

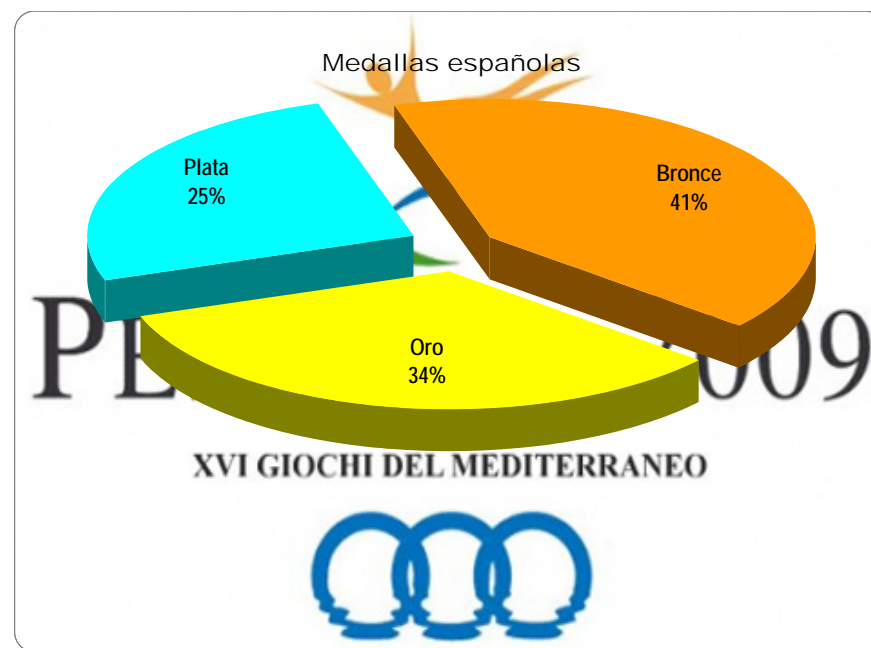
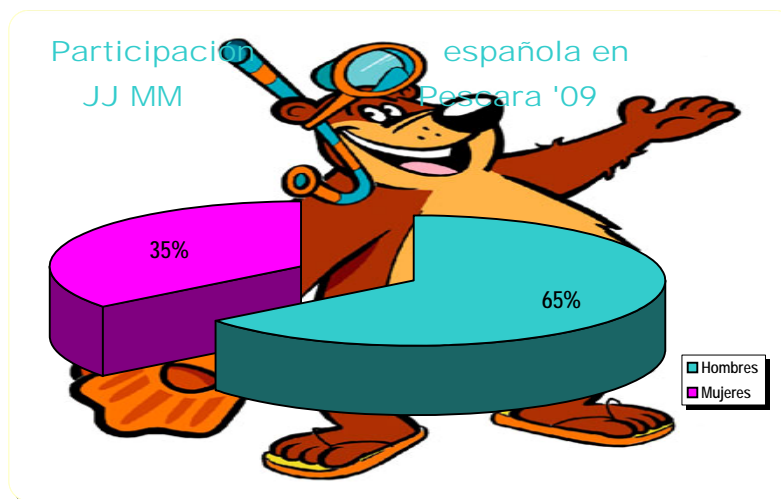
CUADRO RESUMEN DE LA PARTICIPACIÓN ESPAÑOLA EN JJ Mediterráneos Pescara '09

PARTICIPACIÓN				
MODALIDADES	Especialidades	DEPORTISTAS		
		Hombres	Mujeres	Total
24	29	160	88	248






















MEDALLAS			
Oro	Plata	Bronce	Total
28	21	34	83

Medallistas		
Hombres	Mujeres	Total
97	52	149

CLASIFICACIÓN DE ESPAÑA	En el Medallero	3 ^a
-------------------------	-----------------	----------------

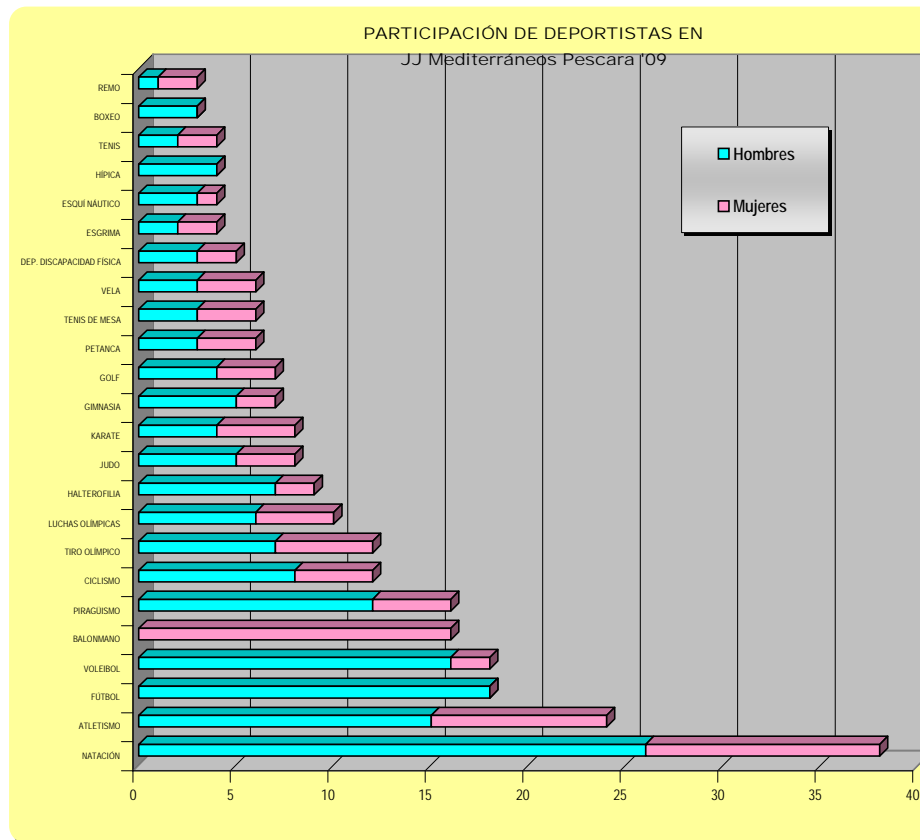



MEDALLERO POR PAISES **Juegos Mediterráneos Pescara (Italia)**

Clasif.	País	Oro				Plata				Bronce				TOTALES		
		H	M	X	Total	H	M	X	Total	H	M	X	Total	H	M	X
1	 Italia	30	34	0	64	25	24	0	49	38	25	0	63	93	83	0
2	 Francia	25	21	2	48	28	24	1	53	17	21	1	39	70	66	4
3	 España	20	8	0	28	7	13	1	21	16	18	0	34	43	39	1
4	 Turquía	13	7	0	20	7	12	0	19	19	7	0	26	39	26	0
5	 Grecia	11	8	0	19	10	4	0	14	16	14	1	31	37	26	1
6	 Túnez	8	5	0	13	3	8	0	11	8	5	0	13	19	18	0
7	 Egipto	6	5	0	11	10	0	0	10	10	3	0	13	26	8	0
8	 Serbia	6	3	0	9	9	4	0	13	10	3	0	13	25	10	0
9	 Eslovenia	3	4	0	7	5	4	0	9	5	5	0	10	13	13	0
10	 Marruecos	5	1	0	6	7	2	0	9	5	1	0	6	17	4	0
11	 Croacia	3	2	0	5	9	3	0	12	5	6	0	11	17	11	0
12	 Chipre	1	2	0	3	3	1	0	4	0	1	0	1	4	4	0
13	 Albania	1	1	0	2	3	1	0	4	0	0	0	0	4	2	0
14	 Argelia	2	0	0	2	3	0	0	3	6	6	0	12	11	6	0
15	 Siria	2	0	0	2	3	0	0	3	7	0	0	7	12	0	0
16	 Montenegro	2	0	0	2	2	0	0	2	2	1	0	3	6	1	0
17	 San Marino	0	1	0	1	2	1	0	3	1	1	0	2	3	3	0
18	 Libia	1	0	0	1	0	0	0	0	6	0	0	6	7	0	0
19	 Bosnia y Herzegovina	0	0	0	0	1	2	0	3	4	1	0	5	5	3	0
20	 Malta	0	0	0	0	1	0	0	1	0	0	0	0	1	0	0
21	 Mónaco	0	0	0	0	1	0	0	1	0	0	0	0	1	0	0
Totales		139	102	2	243	139	103	2	244	175	118	2	295	453	323	6

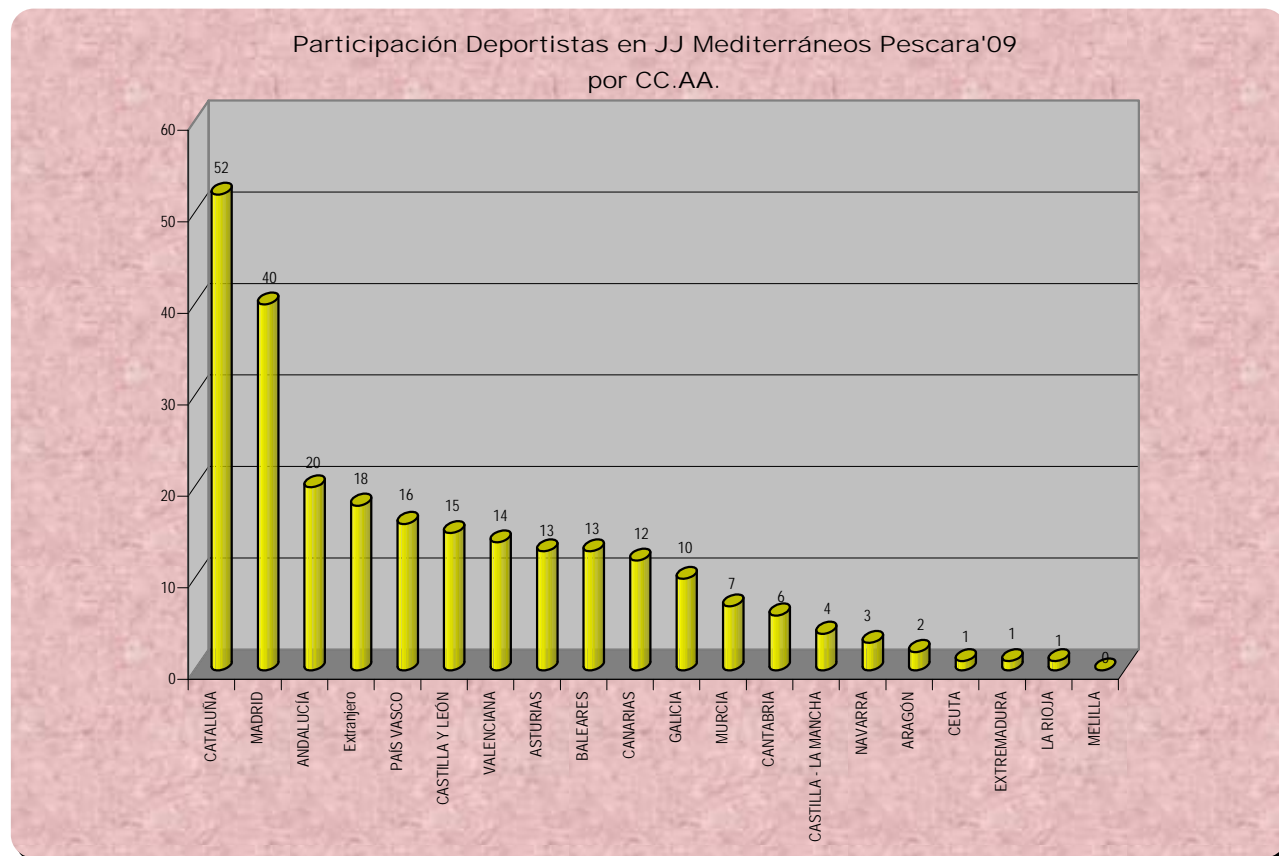
PARTICIPACIÓN DE DEPORTISTAS ESPAÑOLES EN
JJ Mediterráneos Pesca '09

nº	DEPORTE	Hombres	Mujeres	TOTAL Deportistas
1	NATACIÓN	26	12	38
2	ATLETISMO	15	9	24
3	FÚTBOL	18	0	18
4	VOLEIBOL	16	2	18
5	BALONMANO	0	16	16
6	PIRAGÜISMO	12	4	16
7	CICLISMO	8	4	12
8	TIRO OLÍMPICO	7	5	12
9	LUCHAS OLÍMPICAS	6	4	10
10	HALTEROFILIA	7	2	9
11	JUDO	5	3	8
12	KARATE	4	4	8
13	GIMNASIA	5	2	7
14	GOLF	4	3	7
15	PETANCA	3	3	6
16	TENIS DE MESA	3	3	6
17	VELA	3	3	6
18	DEP. DISCAPACIDAD FÍSICA	3	2	5
19	ESGRIMA	2	2	4
20	ESQUÍ NÁUTICO	3	1	4
21	HÍPICA	4	0	4
22	TENIS	2	2	4
23	BOXEO	3	0	3
24	REMO	1	2	3
	TOTAL	160	88	248



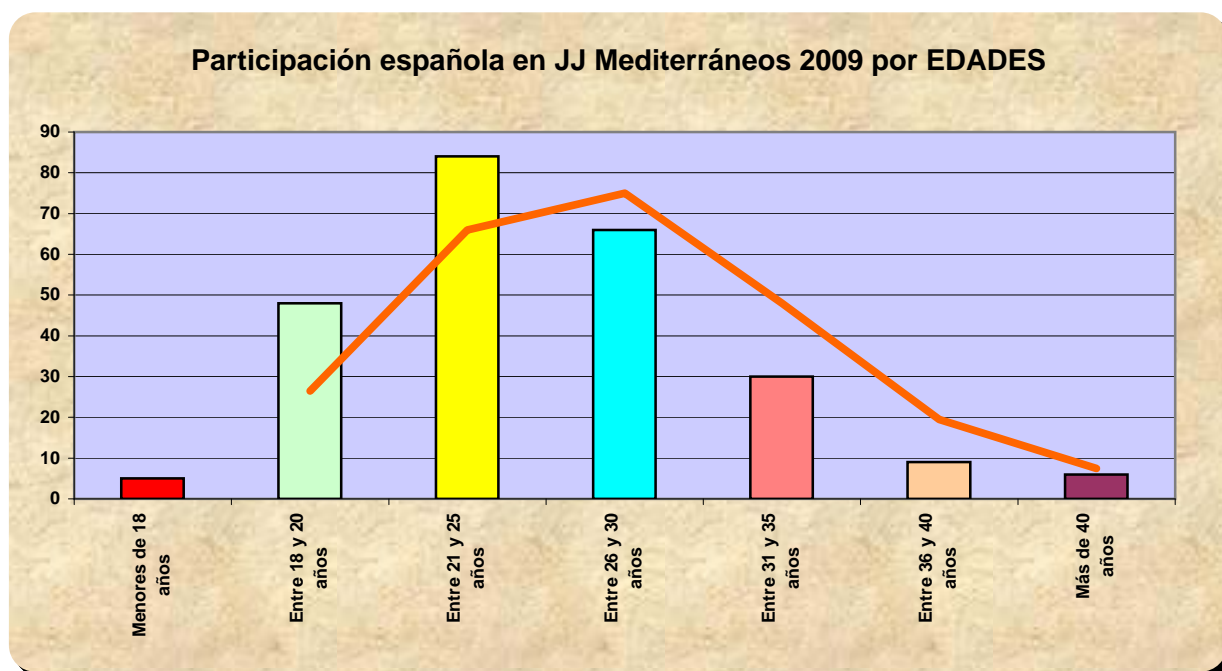
PARTICIPACIÓN ESPAÑOLA por COMUNIDAD AUTÓNOMA en JJ Mediterráneos Pesca '09

COMUNIDADES AUTÓNOMAS	Hombres	Mujeres	TOTAL
CATALUÑA	32	20	52
MADRID	29	11	40
ANDALUCÍA	11	9	20
Extranjero	11	7	18
PAÍS VASCO	9	7	16
CASTILLA Y LEÓN	13	2	15
VALENCIANA	8	6	14
ASTURIAS	7	6	13
BALEARES	7	6	13
CANARIAS	8	4	12
GALICIA	7	3	10
MURCIA	7	0	7
CANTABRIA	2	4	6
CASTILLA - LA MANCHA	3	1	4
NAVARRA	1	2	3
ARAGÓN	2	0	2
CEUTA	1	0	1
EXTREMADURA	1	0	1
LA RIOJA	1	0	1
MELILLA	0	0	0
zTOTALES	160	88	248



RANGO de EDADES de los Deportistas Españoles en JJ Mediterráneos Pescara'09

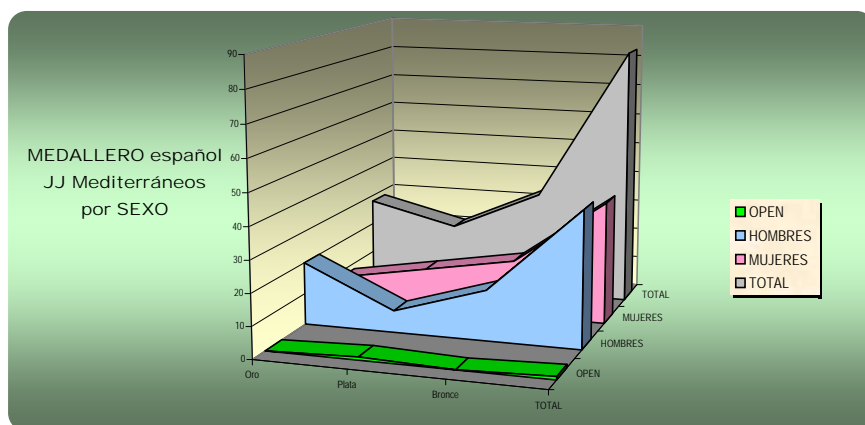
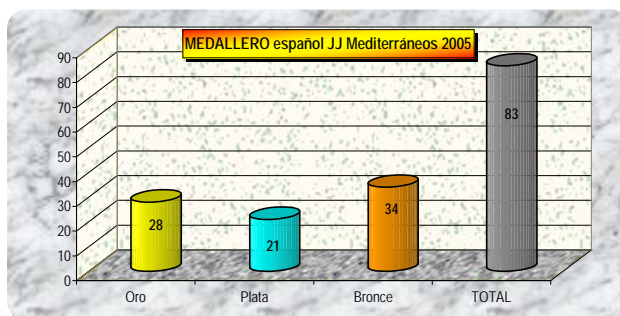
RANGO EDADES	Hombres	Mujeres	TOTAL
1 Menores de 18 años	1	4	5
2 Entre 18 y 20 años	36	12	48
3 Entre 21 y 25 años	51	33	84
4 Entre 26 y 30 años	42	24	66
5 Entre 31 y 35 años	19	11	30
6 Entre 36 y 40 años	7	2	9
7 Más de 40 años	4	2	6
TOTALES	160	88	248



JJ Mediterráneos Pescara' 09 - MEDALLERO ESPAÑOL POR DEPORTES Y SEXO

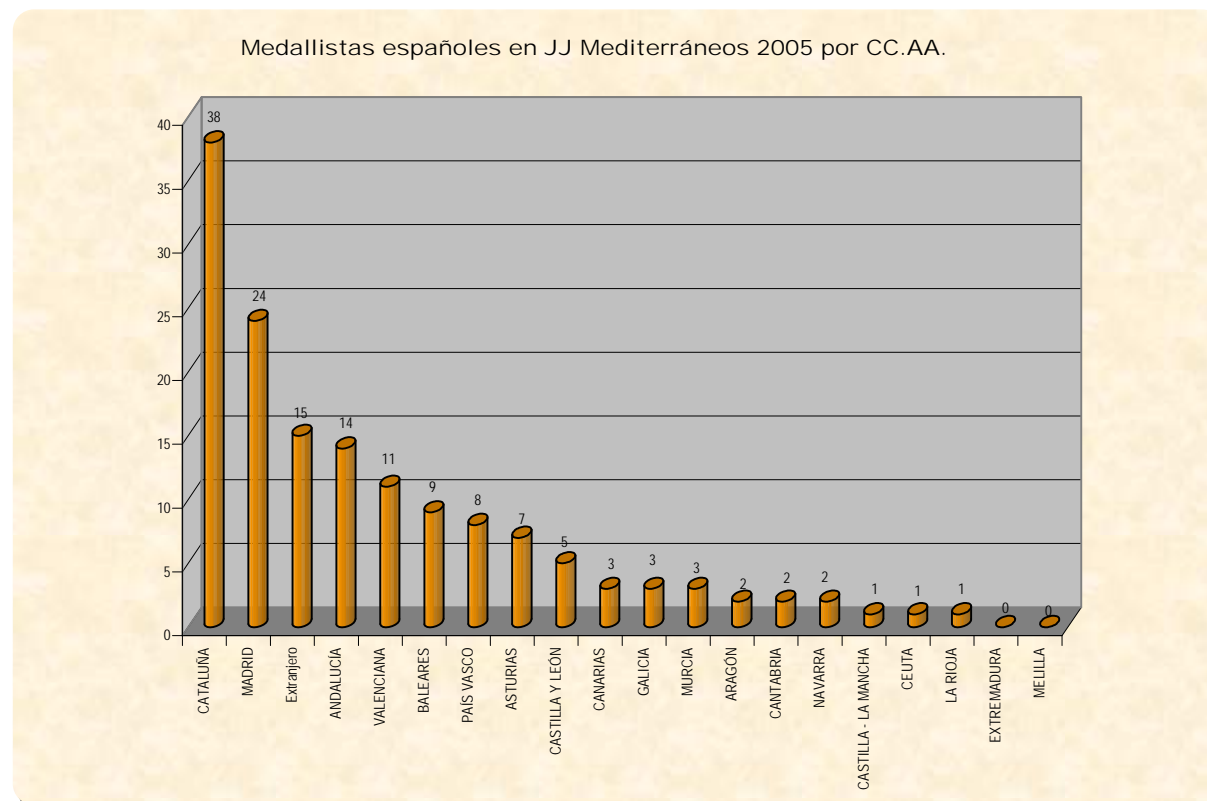
nº	DEPORTE	HOMBRES				MUJERES				OPEN		TOTAL GENERAL			
		Oro	Plata	Bronce	Total	Oro	Plata	Bronce	Total	Plata	Total	Oro	Plata	Bronce	Total
1	ATLETISMO	4	1	1	6							4	1	1	6
2	BOXEO		2		2								2		2
3	DISCAPACIDAD FÍSICA, DEP.	1	1	1	3		1	1	2			1	2	2	5
4	FÚTBOL	1			1							1			1
5	GIMNASIA	1		4	5			1	1			1		5	6
6	GOLF					2	1		3			2	1		3
7	HALTEROFILIA			2	2									2	2
8	HÍPICA									1	1		1		1
9	JUDO			2	2			3	3					5	5
10	KARATE	1			1			3	3			1		3	4
11	LUCHAS OLÍMPICAS			2	2	1	1	1	3			1	1	3	5
12	NATACIÓN	6	1	1	8	1	7	6	14			7	8	7	22
13	PETANCA						1		1				1		1
14	PIRAGÜISMO	2		1	3		1		1			2	1	1	4
15	REMO					1			1			1			1
16	TENIS	1		1	2	1	1	1	3			2	1	2	5
17	TENIS DE MESA			1	1			1	1					2	2
18	TIRO OLÍMPICO	2			2	1			1			3			3
19	VELA							1	1					1	1
20	VOLEIBOL	1	2		3	1			1			2	2		4
	TOTAL	20	7	16	43	8	13	18	39	1	1	28	21	34	83

SEXO	Oro	Plata	Bronce	TOTAL
OPEN		1		1
HOMBRES	20	7	16	43
MUJERES	8	13	18	39
TOTAL	28	21	34	83



MEDALLISTAS Españoles en los JJ Mediterráneos Pescara'05

COMUNIDAD AUTÓNOMA	Hombres	Mujeres	TOTAL
CATALUÑA	25	13	38
MADRID	14	10	24
Extranjero	9	6	15
ANDALUCÍA	10	4	14
VALENCIANA	8	3	11
BALEARES	5	4	9
PAÍS VASCO	6	2	8
ASTURIAS	4	3	7
CASTILLA Y LEÓN	4	1	5
CANARIAS	1	2	3
GALICIA	1	2	3
MURCIA	3	0	3
ARAGÓN	2	0	2
CANTABRIA	2	0	2
NAVARRA	0	2	2
CASTILLA - LA MANCHA	1	0	1
CEUTA	1	0	1
LA RIOJA	1	0	1
EXTREMADURA			0
MELILLA			0
TOTALES	97	52	149



ÍNDICE DE MEDALLISTAS ESPAÑOLES en los JJ Mediterráneos de Pescara 2009

PLATA

51

ORO

57

BRONCE

41

FEDERACIÓN	ESPECIALIDAD	Prueba	Ind/ Eq	Apellido	Nombre	Sexo
MEDALLISTAS DE ORO						
ATLETISMO	PISTA AIRE LIBRE	110 m VALLAS		QUIÑONEZ	JACKSON AMADEO	H
		DISCO		CASAÑAS	JENNIFER FRANK	H
		PESO		MARTINEZ	MANUEL	H
		RELEVO 4X400 m L.	E	EZQUERRO	SANTIAGO	H
			E	MARTIN	AITOR	H
			E	OROZCO	MARC	H
			E	UJAKPOR	MARK	H
DEP. DISCAPACIDAD FÍSICA	NATACIÓN DF	100 m LIBRES CLASE S10		LEVECQ	DAVID JULIAN	H
FÚTBOL	FÚTBOL	FÚTBOL	E	ALBA	JORDI	H
			E	ALCALA	PEDRO	H
			E	BEDIA	EDUARDO	H
			E	BOITIA	ALBERTO TOMAS	H
			E	BOLADO	IVAN	H
			E	CASTELLANO	MANUEL	H
			E	FONTAS	ANDREU	H
			E	GARCIA	ENRIQUE	H
			E	GULLON	MARCOS	H
			E	HERRERA	ANDER	H
			E	LAGUARDIA	VICTOR	H
			E	MEJIAS	TOMAS	H
			E	NADAL	TOMEU	H
			E	NSUE	EMILIO	H
			E	ÑIGUEZ	AARON	H
E	PAREJO	DANIEL	H			
E	VALDES	JOSE ANGEL	H			
E	VILA	DIDAC	H			
GIMNASIA	ARTISTICA	PARALELAS		CARBALLO	MANUEL	H
GOLF	GOLF	INDIVIDUAL AMATEUR		MUÑOZ	AZAHARA	M
		EQUIPOS AMATEUR	E	CIGANDA	CARLOTA	M
			E	DIAZ-NEGRETE	INES	M
			E	MUÑOZ	AZAHARA	M
KARATE	KARATE-KUMITE	+ 84 kg		MARTINEZ	FRANCISCO JAVIER	H
NATACIÓN	NATACIÓN	50 m ESPALDA		WILDEBOER	ASCHWIN	H
		100 m BRAZA		ALVAREZ	MELQUIADES JAVIER	H
		100 m ESPALDA		WILDEBOER	ASCHWIN	H
		200 m BRAZA		ALVAREZ	MELQUIADES JAVIER	H
		200 m ESPALDA		WILDEBOER	ASCHWIN	H
		200 m LIBRE		CASTRO	PATRICIA	M
		RELEVO 4X100 m ESTILO	E	ALONSO	JOSE ANTONIO	H
			E	ALVAREZ	MELQUIADES JAVIER	H
			E	MUÑOZ	RAFAEL	H
E	VILLAECIJA		ALEX	H		
E	WILDEBOER	ASCHWIN	H			
PIRAGÜISMO	AGUAS TRANQUILAS	K1-500 m	E	CRAVIOTTO	SAUL	H
			E	LLERA	FRANCISCO	H
			E	PEREZ	CARLOS	H
REMO	BANCO MOVIL	SKIFF		DOMINGUEZ	NURIA KODIO	M
TENIS	TENIS	INDIVIDUAL		BAUTISTA	ROBERTO	H
		DOBLES	E	FERNANDEZ	EVA	M
			E	POUS	LAURA	M
TIRO OLÍMPICO	PRECISION	PISTOLA AIRE INDIV.		CARRERA	PABLO	H
		PISTOLA DEP. (25 m) INDIV.		FRANQUET	SONIA	M
		PISTOLA LIBRE (50 m) INDIV.		CARRERA	PABLO	H
VOLEIBOL	VOLEY-PLAYA	PLAYA	E	CARRASCO	MANUEL	H
			E	RUIZ	JESUS MANUEL	H
			E	HOPF	CRISTINA	M
			E	SIMON	ALEJANDRA	M

FEDERACIÓN	ESPECIALIDAD	Prueba	Ind/ Eq	Apellido	Nombre	Sexo			
MEDALLISTAS DE PLATA									
ATLETISMO	PISTA AIRE LIBRE	1/2 MARATÓN		MARTINEZ	JOSE MANUEL	H			
BOXEO	BOXEO AMATEUR	- 48 kg		DE LA NIEVE	JOSE KELVIN	H			
		- 51 kg		TORRIJOS	FRANCISCO	H			
DEP. DISCAPACIDAD FÍSICA	NATACIÓN DF	100 m LIBRES CLASE S10		MARI	JOSE ANTONIO	H			
				MORALES	ESTHER	M			
GOLF	GOLF	INDIVIDUAL AMATEUR		CIGANDA	CARLOTA	M			
HÍPICA	SALTOS DE OBSTÁCULOS	EQUIPOS	E	ALVAREZ	SERGIO	H			
			E	ESCOBAR	LUIS JESUS	H			
			E	JURADO	RICARDO	H			
			E	LATHAM	RUTHERFORD	H			
NATACIÓN	NATACIÓN	100 m ESPALDA		DA ROCHA	DUANE	M			
		200 m ESPALDA		DA ROCHA	DUANE	M			
		200 m ESTILOS		BELMONTE	MIREIA	M			
		200 m MARIPOSA		BELMONTE	MIREIA	M			
		50 m BRAZA		BADILLO	CONCEPCION	M			
		50 m ESPALDA		PERIS	MERCEDES	M			
		RELEVO 4X100 m ESTILO	E	BADILLO	CONCEPCION	M			
			E	DA ROCHA	DUANE	M			
NATACIÓN	WATERPOLO	WATERPOLO	E	AGUILAR	IÑAKI	H			
			E	ESPAÑOL	ALBERT	H			
			E	GALLEGO	IVAN	H			
			E	GARCIA	JAVIER	H			
			E	GARCIA	MARIO JOSE	H			
			E	LOPEZ	DANIEL	H			
			E	MALLARACH	BLAI	H			
			E	MARTIN	DAVID	H			
			E	MINGUELL	MARC	H			
			E	MOLINA	GUILLERMO	H			
			E	PEREZ	IVAN ERNESTO	H			
			E	PERRONE	FELIPE	H			
			E	VALLES	XAVIER	H			
			PETANCA	PETANCA	DUPLETAS	E	INES	ROSARIO	M
						E	MATARRANZ	YOLANDA	M
PIRAGÜISMO	AGUAS TRANQUILAS	K1-500 m		PORTELA	TERESA	M			
TENIS	TENIS	INDIVIDUAL		POUS	LAURA	M			
VOLEIBOL	VOLEIBOL	SALA	E	CASILLA	JOSE ANTONIO	H			
			E	FALASCA	GUILLERMO	H			
			E	FALASCA	MIGUEL ANGEL	H			
			E	GARCIA-TORRES	JULIAN	H			
			E	GUERRERO	MODESTO	H			
			E	MORA	CARLOS	H			
			E	NODA	SERGIO	H			
			E	PARRES	MANUEL	H			
			E	PEREZ	IBAN	H			
			E	ROCAMORA	DANIEL	H			
			E	RODRIGUEZ	ISRAEL	H			
			E	VALIDO	JOSE ALEXIS	H			
			VOLEY-PLAYA	PLAYA	E	ARIZA	JOSE MANUEL	H	
	E	DE AMO			MIGUEL ANGEL	H			

FEDERACIÓN	ESPECIALIDAD	Prueba	Ind/ Eq	Apellido	Nombre	Sexo
MEDALLISTAS DE BRONCE						
ATLETISMO	PISTA AIRE LIBRE	20 km MARCHA		MOLINA	JUAN MANUEL	H
DEP. DISCAPACIDAD FÍSICA	NATACIÓN DF	100 m LIBRES CLASE S10		GASCON	SARAI	M
	ATLETISMO DF (PISTA AIRE)	1.500 m T-54 CATEGORÍA SILLA D		PUIGBO	ROGER	H
GIMNASIA	ARTÍSTICA	SUELO		GONZALEZ	FABIAN	H
		PARALELAS		MARTINEZ	RAFAEL	H
		CABALLO CON ARCOS		MUÑOZ	SERGIO	H
	RÍTMICA	CONCURSO GENERAL INDIVIDU#		RODRIGUEZ	CAROLINA	M
HALTEROFILIA	HALTEROFILIA	ARRANCADA -62 kg		GARCIA	IVAN	H
		DOS TIEMPOS -69 kg		MARTIN	MANUEL DARIO	H
JUDO	JUDO	- 52 kg		CARRASCOSA	ANA	M
		- 70 kg		IGLESIAS	LEIRE	M
		- 73 kg		UEMATSU	KIYOSHI	H
		- 78 kg		PRIETO	RAQUEL	M
		+ 100 kg		PARRA	ANGEL	H
KARATE	KARATE-KUMITE	- 61 kg		VICENTE	CARMEN	M
		- 68 kg		COLOMAR	IRENE	M
		+ 68 kg		FEO	CRISTINA	M
LUCHAS OLÍMPICAS	LIBRE OLÍMPICA	- 60 kg		SANCHEZ	AGUSTIN	H
		- 84 kg		RAMOS	JAVIER	H
NATACIÓN	NATACIÓN	1.500 m LIBRE		RIVERA	MARCOS	H
		100 m LIBRE		FUSTER	MARIA	M
		100 m MARIPOSA		SAN JUAN	ANGELA	M
		400 m LIBRE		VILLAECIJA	ERIKA	M
		50 m MARIPOSA		SAN JUAN	ANGELA	M
		RELEVO 4X100 m LIBRE	E	CASTRO	PATRICIA	M
			E	FERNANDEZ	LAURA	M
			E	FUSTER	MARIA	M
			E	SAN JUAN	ANGELA	M
			E	CASTRO	PATRICIA	M
		RELEVO 4X200 m LIBRE	E	FERNANDEZ	LAURA	M
E	RAMOS		ARANTXA	M		
E	VILLAECIJA		ERIKA	M		
E	CASTRO		PATRICIA	M		
PIRAGÜISMO	AGUAS TRANQUILAS	K1-500 m		SAYES	EKAITZ	H
TENIS	TENIS	INDIVIDUAL		FERNANDEZ	EVA	M
		DOBLES	E	BAUTISTA	ROBERTO	H
			E	GRANOLLERS	GERARD	H
TENIS DE MESA	TENIS MESA	INDIVIDUAL		MACHADO	CARLOS DAVID	H
		POR EQUIPOS	E	DVORAK	GALYNA V.	M
			E	RAMIREZ	SARA	M
			E	ZHU	FANG	M
VELA	VELA LIGERA	LÁSER RADIAL		ROMERO	SUSANA	M

RESUMEN COMPARATIVO DE LOS RESULTADOS ESPAÑOLES EN LAS ÚLTIMAS EDICIONES DE LOS JJ Mediterráneos

Medallas	Atenas 1991	Languedoc-Rousillon 1993	Bari 1997	Túnez 2001	Almería 2005	Pescara 2009
ORO	22	14	20	33	45	28
PLATA	39	41	32	27	59	21
BRONCE	49	33	47	42	48	34
TOTAL	110	88	99	102	152	83

