


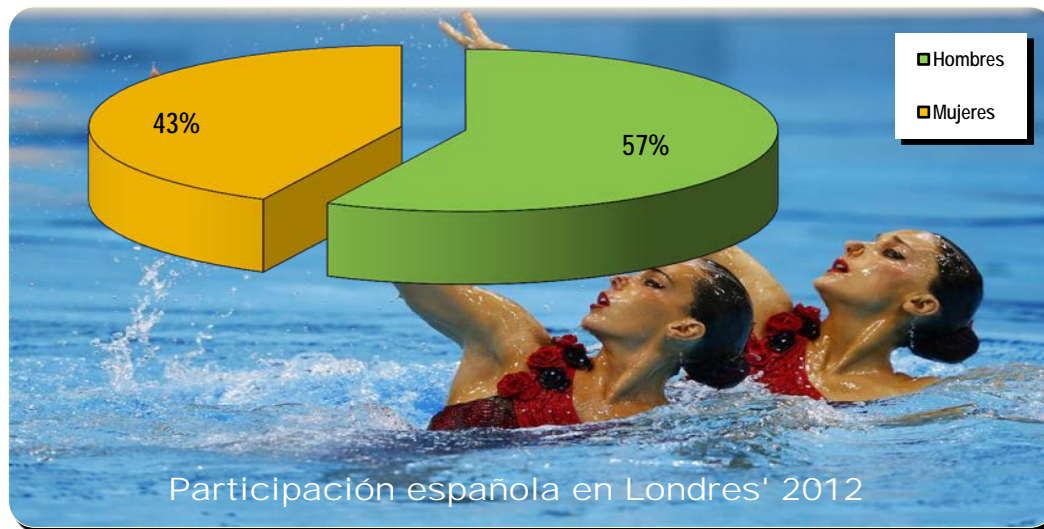
## Londres' 2012: CUADRO RESUMEN DE LA PARTICIPACIÓN ESPAÑOLA

PARTICIPACIÓN					
MODALIDADES	Especialidades	DEPORTISTAS			OFICIALES
		Hombres	Mujeres	Total	
<b>23</b>	<b>33</b>	<b>181</b>	<b>135</b>	<b>316</b>	<b>170</b>

PRIMEROS PUESTOS (1º - 8º)								
MEDALLAS			DIPLOMAS				TOTAL FINALES	
Oro	Plata	Bronce	4º	5º	6º	7º		8º
3	10	4	8	7	7	4	4	
<b>Total Medallas</b>		<b>17</b>	<b>Total Diplomas</b>				<b>30</b>	<b>47</b>

DEPORTISTAS FINALISTAS (1º - 8º)								
MEDALLISTAS			CON DIPLOMAS			TOTAL FINALISTAS		
Hombres	Mujeres	Total	Hombres	Mujeres	Total	Hombres	Mujeres	Total
17	48	65	66	15	81	83	63	146

CLASIFICACIÓN DE ESPAÑA COMO POTENCIA DEPORTIVA	En el Medallero	21º
	En el Ranking Mundial	14º



## Londres' 2012: ÍNDICE DE MEDALLAS Y DIPLOMAS

DEPORTE ESPECIALIDAD Prueba	MEDALLAS/ medallistas		DIPLOMAS/ diplomados	
	Oro	3	5	4º Puesto
Plata	10	34	5º Puesto	7
Bronce	4	26	6º Puesto	7
			7º Puesto	4
			8º Puesto	4

Apellidos	Nombre	H/M	MEDALLAS	Medallistas
-----------	--------	-----	----------	-------------

## MEDALLAS ESPAÑOLAS

MEDALLAS DE ORO	H/M	3	5
-----------------	-----	---	---

**TAEKWONDO**

- 58 Kg Mosca Olímpico Ab	H	1	
Gonzalez Bonilla Joel			1

**VELA****VELA LIGERA**

Elliot 6m (Match Race)	M	1	
Echegoyen Domínguez Tamara			1
Pumariega Menéndez Angela			1
Toro Prieto-Puga Sofía			1

**WINDSURF**

RS:X	M	1	
Alabau Neira Marina			1

MEDALLAS DE PLATA	H/M	10	34
-------------------	-----	----	----

**BALONCESTO**

Hombres	H	1	
Calderon Borrallo Jose Manuel			1
Claver Arocas Víctor			1
Fernández Farres Rodolfo			1
Gasol Saez Marc			1
Gasol Saez Pau			1
Ibaka Ngabila Serge Jonas			1
Llull Melia Sergio			1
Navarro Feijoo Juan Carlos			1
Reyes Cabanas Felipe			1
Rodriguez Gomez Sergio			1
Sada Remisa Víctor			1
San Emeterio Lara Fernando			1

**NATACIÓN**

200 m Mariposa	M	1	
Belmonte García Mireia			1
800 m Libre	M	1	
Belmonte García Mireia			1

**SINCRONIZADA**

Dúo	M	1	
Carbonell Ballestero Ona			1
Fuentes Fache Andrea			1

<b>WATERPOLO</b>			M	1	
<b>Hombres</b>					
Bach	Pascual	Marta			1
Blas	Martinez	Andrea			1
Copado	Amoros	Ana Maria			1
Espar	Llaquet	Anna			1
Ester	Ramos	Laura			1
Garcia	Godoy	M <sup>a</sup> del Carmen			1
Lopez	Ventosa	Laura			1
Meseguer	Flaque	Ona			1
Miranda	Dorado	Lorena			1
Ortiz	Reyes	Matilde			1
Pareja	Lisalde	Jennifer			1
Peña	Carrasco	Maria del Pilar			1
Tarrago	I Aymerich	Roser			1
<b><u>PIRAGÜISMO</u></b>					
<b>AGUAS TRANQUILAS</b>					
<b>C1-1000 m</b>			H	1	
Cal	Figueroa	David			1
<b>K1-200 m</b>			H	1	
Craviotto	Rivero	Saul			1
<b><u>TAEKWONDO</u></b>					
<b>- 80 kg Superligero Olímpico Ab</b>			H	1	
García	Hemme	Nicolás			1
<b>- 49 kg Mosca Olímpico Ab</b>			M	1	
Yagüe	Enrique	Brígida			1
<b><u>TRIATLÓN</u></b>					
<b>Distancia Olímpica</b>			H	1	
Gómez	Noya	Francisco Javier			1
<b>MEDALLAS DE BRONCE</b>			H/M	4	26
<b><u>BALONMANO</u></b>					
<b>Mujeres</b>				1	
Aguilar	Díaz	Macarena			1
Alberto	Francisca	Neli Carla			1
Alonso	Bernardo	Jessica			1
Amoros	Quiles	Vanessa			1
Barno	San Martin	Andrea			1
Ciobanu	Ciobanu	Mihaela			1
Cuadrado	Dehesa	Veronica			1
Elorza	Eguiara	Patricia			1
Fernandez	Ibañez	Beatriz			1
Fernandez	Molinos	Begoña			1
Lopez	Herrero	Marta			1
Mangue	Gonzalez	Marta			1
Martin	Berenguer	Carmen Dolores			1
Navarro	Gimenez	Silvia			1
Pinedo	Saenz	Elisabeth			1
<b><u>LUCHAS OLÍMPICAS</u></b>					
<b>LIBRE OLÍMPICA</b>					
<b>- 72 kg</b>			M	1	

Unda	Gonzalez de Al Maider			1
<b><u>NATACIÓN</u></b>				
<b>SINCRONIZADA</b>				
<b>Equipo</b>			M	1
Basiana	Cañellas	Clara		1
Cabello	Rodilla	Alba Maria		1
Carbonell	Ballesteró	Ona		1
Crespi	Jaume	Margalida		1
Fuentes	Fache	Andrea		1
Henriquez	Torres	Thais		1
Klamburg	Roque	Paula		1
Montrucchio	Beaus	Irene		1
Pons	Areñas	Laia		1
<b><u>PIRAGÜISMO</u></b>				
<b>SLALOM</b>				
<b>K-1</b>			M	1
Chourraut	Yurramendi	Maialen		1

## DIPLOMAS ESPAÑÓLES

**4º PUESTOS**

H/M

**8**

**14**

### **ATLETISMO**

#### **Pista Aire Libre**

##### **Altura**

Beitia	Vila	Ruth	M	1	1
--------	------	------	---	---	---

### **CICLISMO**

#### **BICICLETA DE MONTAÑA (BTT)**

##### **Cross Country**

Hermida	Ramos	Jose Antonio	H	1	1
---------	-------	--------------	---	---	---

### **GIMNASIA**

#### **GIMNASIA RÍTMICA**

##### **Conjunto**

Achaerandio	Sanchez-Marin	Loreto	M	1	1
Aguilar	Navarro	Sandra			1
Lopez	Benaches	Elena			1
Mohedano	Sanchez De Mc	Lourdes			1
Quereda	Flores	Alejandra			1
Redondo	Ruiz De Areak	Lidia			1

### **HALTEROFILIA**

#### **Total Olímpico -75 kg**

Valentin	Perez	Lidia	M	1	1
----------	-------	-------	---	---	---

### **PIRAGÜISMO**

#### **AGUAS TRANQUILAS**

##### **C-1200 m**

Benavides	López de Ayala	Alfonso	H	1	1
-----------	----------------	---------	---	---	---

##### **K-1200 m**

Portela	Rivas	Mª Teresa	M	1	1
---------	-------	-----------	---	---	---

#### **SLALOM**

##### **C-1**

Elosegui	Alkain	Ander	H	1	1
----------	--------	-------	---	---	---

**TENIS**

<b>Dobles</b>				H	1	
Ferrer	Ern	David				1
Lopez	Diaz-Guerra	Feliciano				1

**5° PUESTOS**H/M **7** **20****ATLETISMO****Pista Aire Libre**

<b>20 km Marcha</b>				H	1	
Lopez	Nicolas	Miguel Angel				1

**BALONMANO**

<b>Hombres</b>				H	1	
Aguinagalde	Aquizu	Julen				1
Aguirrezabalag	Garcia	Mikel				1
Cañellas	Reixach	Joan				1
Entrerrios	Rodriguez	Raul				1
Guardiola	Villaplana	Gedeon				1
Gurbindo	Martinez	Eduardo				1
Hombrados	Ibañez	Jose Javier				1
Maqueda	Peña	Jorge				1
Morros	De Argila	Viran				1
Rocas	Comas	Albert				1
Sarmiento	Melian	Daniel				1
Sterbik	Capar	Arpad				1
Tomas	Gonzalez	Victor				1
Ugalde	Garcia	Cristian				1

**JUDO**

<b>- 66 kg</b>				H	1	
Uriarte	Marcos	Sugoi				1

**PIRAGÜISMO****SLALOM**

<b>K-1</b>				H	1	
Hernanz	Obrador	Samuel				1

**TENIS**

<b>Individual</b>				H	1	
Almagro	Sánchez	Nicolás				1

**TIRO OLÍMPICO****PLATO ISSF****Foso Olímpico Individual**

Gálvez	Marín	Fátima	M	1	1
Serrano	Lara	Jesús	H	1	1

**6° PUESTOS**H/M **7** **37****CICLISMO****BICICLETA DE MONTAÑA (BTT)**

<b>Cross Country</b>				H	1	
Coloma	Nicolas	Carlos				1

**PISTA**

<b>4 km Persecución Equipo</b>				H	1	
Bernal	Rosique	Pablo Aitor				1
Mora	Vedri	Sebastian				1

Muntaner	Juaneda	Sebastian David	1
Torres	Barcelo	Albert	1

**GIMNASIA****GIMNASIA ARTÍSTICA**

<b>Salto de Caballo</b>		H	1
Botella	Perez de Lande Isaac		1

**HALTEROFILIA**

<b>- 77 kg Total Olímpico</b>		H	1
Mata	Perez	Andres Eduardo	1

**HOCKEY**

<b>Hierba</b>		H	1
Alegre	Biosca	David	1
Alegre	Biosca	Ramon	1
Amat	Escude	Pol	1
Ballbe	Sala	Jose Carlos	1
Cortes	Juncosa	Francisco	1
Delas	De Andres	Miguel	1
Enrique	Montserrat	Sergio	1
Fabregas	Carne	Alejandro	1
Fernandez	La Villa	Juan	1
Freixa	Escude	Santiago	1
Lleonart	Blanco	Xabier	1
Oliva	Isern	Roc	1
Quemada	Cadafalch	Pablo Jose	1
Salles	Esteve	Marc	1
Terraza	Farre	Manel	1
Tubau	Cutal	Eduardo	1

**NATACIÓN**

<b>WATERPOLO</b>		H	1
Aguilar	Vicente	Iñaki	1
Español	Lifante	Albert	1
Garcia	Gadea	Javier	1
Garcia	Rodriguez	Mario Jose	1
Lopez	Pinedo	Daniel	1
Mallarach	Güell	Blai	1
Martin	Lozano	David	1
Minguell	Alferez	Marc	1
Molina	Rios	Guillermo	1
Perez	Vargas	Ivan Ernesto	1
Perrone	Rocha	Felipe	1
Sziranyi	Somogyi	Balazs Marton	1
Valles	Trias	Xavier	1

**TIRO OLÍMPICO**

<b>PRECISIÓN</b>			
<b>Pistola Aire 10 m Individual</b>		H	1
Carrera	Vázquez	Pablo Abensaid	1

**7º PUESTOS**

H/M

**4****6****ATLETISMO****PISTA AIRE LIBRE**

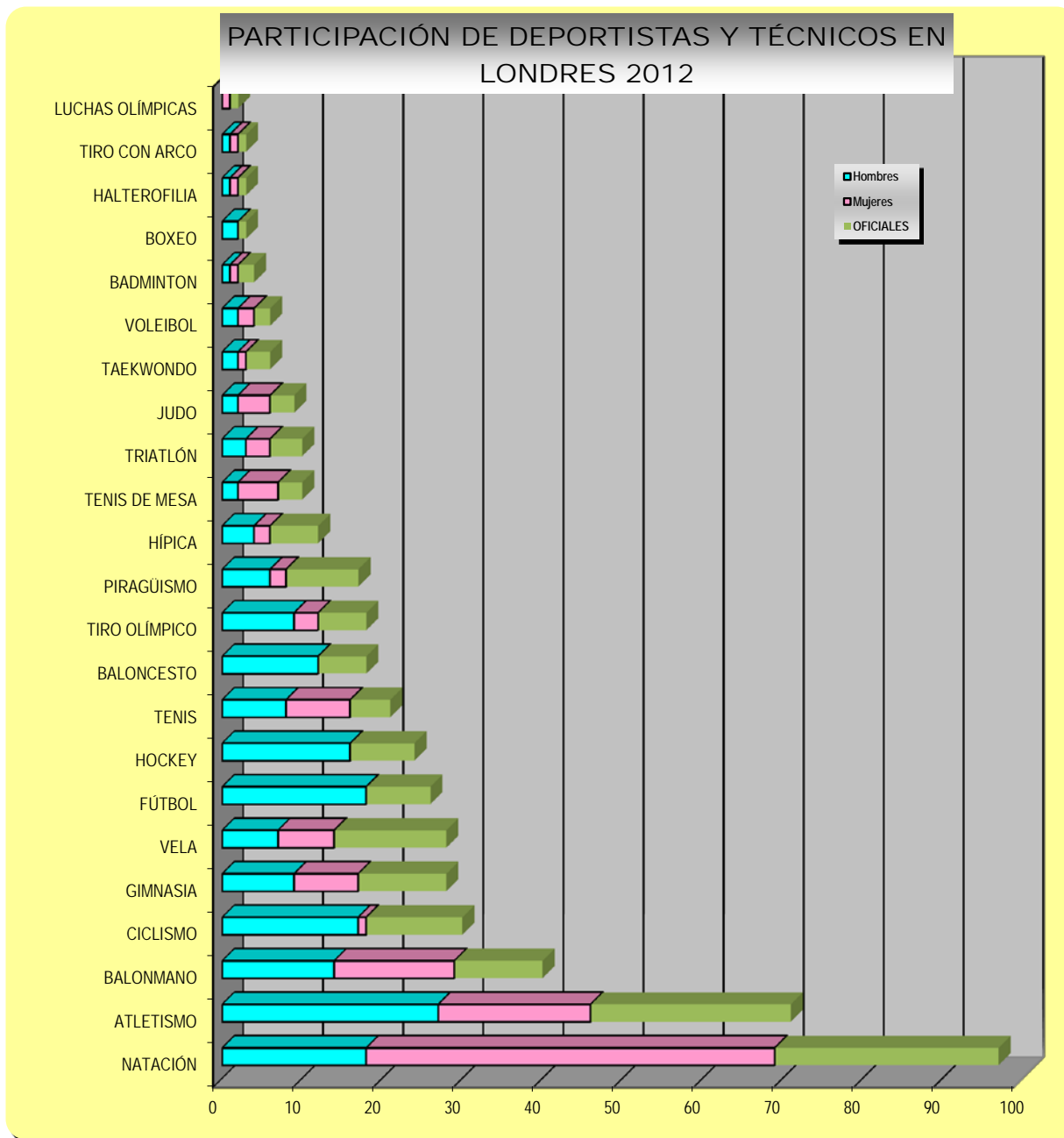
<b>Disco</b>		M	1
--------------	--	---	---

Casañas	Hernandez	Jennifer Frank		1
<b><u>HÍPICA</u></b>				
<b>DOMA CLÁSICA</b>				
<b>Equipo</b>			O	1
Barbançon	Mestre	Morgan Carmen		1
Martin	Docks	Jose Daniel		1
Muñoz	Díaz	Juan Manuel		1
<b><u>PIRAGÜISMO</u></b>				
<b>AGUAS TRANQUILAS</b>				
<b>K-1 1000 m</b>			H	1
Cubelos	Sanchez	Francisco		1
<b><u>TRIATLÓN</u></b>				
<b>Distancia Olímpica</b>			M	1
Murua	Zubizarreta	Ainhoa		1
<b>8º PUESTOS</b>			H/M	4
<b>4</b>				
<b><u>ATLETISMO</u></b>				
<b>PISTA AIRE LIBRE</b>				
<b>20 km Marcha</b>			M	1
Pascual	Rodriguez	Beatriz		1
<b><u>NATACIÓN</u></b>				
<b>AGUAS ABIERTAS</b>				
<b>10 km</b>			M	1
Villaecija	Garcia	Erika		1
<b><u>NATACIÓN</u></b>				
<b>400 m Estilos</b>			M	1
Belmonte	Garcia	Mireia		1
<b><u>VELA</u></b>				
<b>VELA LIGERA</b>				
<b>Finn</b>			H	1
Trujillo	Villar	Rafael		1



Londres' 2012: PARTICIPACIÓN DE DEPORTISTAS Y TÉCNICOS  
ESPAÑOLES

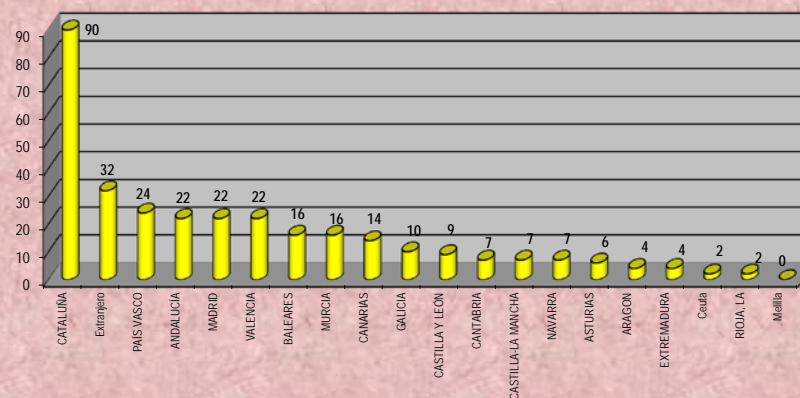
nº	DEPORTE	Hombres	Mujeres	TOTAL Deportistas	OFICIALES	TOTAL GENERAL
1	NATACIÓN	18	51	69	28	97
2	ATLETISMO	27	19	46	25	71
3	BALONMANO	14	15	29	11	40
4	CICLISMO	17	1	18	12	30
5	GIMNASIA	9	8	17	11	28
6	VELA	7	7	14	14	28
7	FÚTBOL	18	0	18	8	26
8	HOCKEY	16	0	16	8	24
9	TENIS	8	8	16	5	21
10	BALONCESTO	12	0	12	6	18
11	TIRO OLÍMPICO	9	3	12	6	18
12	PIRAGÜISMO	6	2	8	9	17
13	HÍPICA	4	2	6	6	12
14	TENIS DE MESA	2	5	7	3	10
15	TRIATLÓN	3	3	6	4	10
16	JUDO	2	4	6	3	9
17	TAEKWONDO	2	1	3	3	6
18	VOLEIBOL	2	2	4	2	6
19	BADMINTON	1	1	2	2	4
20	BOXEO	2	0	2	1	3
21	HALTEROFILIA	1	1	2	1	3
22	TIRO CON ARCO	1	1	2	1	3
23	LUCHAS OLÍMPICAS	0	1	1	1	2
	<b>TOTAL</b>	<b>181</b>	<b>135</b>	<b>316</b>	<b>170</b>	<b>486</b>



## Londres' 2012: DEPORTISTAS ESPAÑOLES PARTICIPANTES POR CC.AA. DE NACIMIENTO

COMUNIDAD de Nacimiento	Atletismo	Badminton	Baloncesto	Balonmano	Boxeo	Ciclismo	Fútbol	Gimnasia	Halterofilia	Hípica	Hockey	Judo	Luchas Olímpicas	Natación	Piragüismo	Taekwondo	Tenis	Tenis Mesa	Tiro Arco	Tiro Olimp.	Triatlón	Vela	Voleibol	TOTAL
CATALUÑA	8	0	4	5	0	1	4	3	0	0	14	0	0	43	1	1	2	2	0	2	0	0	0	90
Extranjero	8	0	1	2	2	0	1	1	1	2	0	0	0	7	1	0	0	4	0	0	1	0	1	32
PAIS VASCO	1	0	0	5	0	3	2	0	0	0	0	3	1	0	2	0	0	0	0	3	2	2	0	24
ANDALUCIA	4	1	1	2	0	0	1	2	0	4	0	0	0	1	0	0	0	1	1	1	0	2	1	22
MADRID	6	0	0	1	0	0	3	2	0	0	0	1	0	6	0	0	1	0	0	1	1	0	0	22
VALENCIA	2	0	1	3	0	1	0	4	0	0	0	1	0	1	0	0	6	0	0	0	0	1	2	22
BALEARES	1	0	2	0	0	2	0	2	0	0	0	0	0	5	1	1	1	0	0	0	1	0	0	16
MURCIA	3	0	0	0	0	6	1	0	0	0	0	0	0	0	0	0	3	0	0	3	0	0	0	16
CANARIAS	2	0	1	2	0	0	0	0	0	0	0	0	0	2	0	1	1	0	0	0	0	5	0	14
GALICIA	2	0	0	1	0	0	1	0	0	0	0	0	0	1	2	0	0	0	1	0	0	2	0	10
CASTILLA Y LEÓN	4	0	0	0	0	0	1	3	1	0	0	0	0	0	0	0	0	0	0	0	0	0	0	9
CANTABRIA	1	0	1	2	0	2	0	0	0	0	0	0	0	0	0	0	0	0	0	0	0	1	0	7
CASTILLA-LA MANCHA	0	0	0	2	0	0	0	0	0	0	0	0	0	0	1	0	2	0	0	1	1	0	0	7
NAVARRA	0	0	0	2	0	2	3	0	0	0	0	0	0	0	0	0	0	0	0	0	0	0	0	7
ASTURIAS	0	0	0	2	0	0	1	0	0	0	1	0	0	0	0	0	0	0	0	1	0	1	0	6
ARAGON	2	1	0	0	0	0	0	0	0	0	0	0	0	1	0	0	0	0	0	0	0	0	0	4
EXTREMADURA	2	0	1	0	0	0	0	0	0	0	0	1	0	0	0	0	0	0	0	0	0	0	0	4
Ceuta	0	0	0	0	0	0	0	0	0	0	0	0	0	2	0	0	0	0	0	0	0	0	0	2
RIOJA, LA	0	0	0	0	0	1	0	0	0	0	1	0	0	0	0	0	0	0	0	0	0	0	0	2
Melilla	0	0	0	0	0	0	0	0	0	0	0	0	0	0	0	0	0	0	0	0	0	0	0	0
<b>zTOTALES</b>	<b>46</b>	<b>2</b>	<b>12</b>	<b>29</b>	<b>2</b>	<b>18</b>	<b>18</b>	<b>17</b>	<b>2</b>	<b>6</b>	<b>16</b>	<b>6</b>	<b>1</b>	<b>69</b>	<b>8</b>	<b>3</b>	<b>16</b>	<b>7</b>	<b>2</b>	<b>12</b>	<b>6</b>	<b>14</b>	<b>4</b>	<b>316</b>

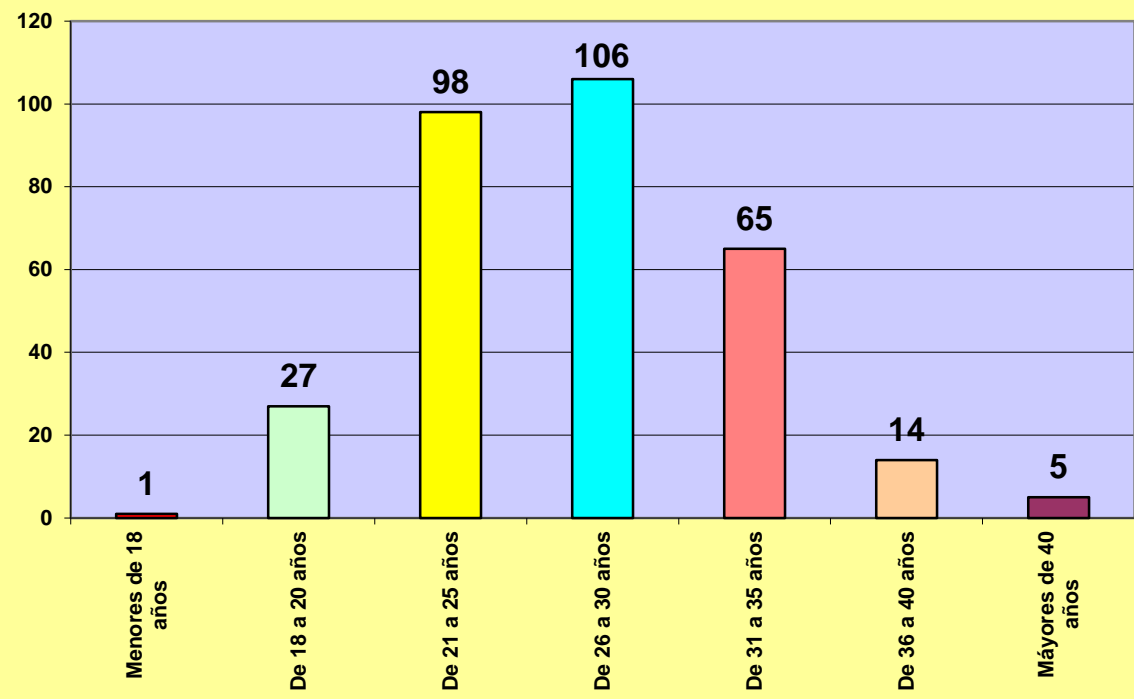
Participación en 'LONDRES 2012' por CC.AA.



## Londres' 2012: CUADRO DE EDADES DE LOS DEPORTISTAS OLÍMPICOS ESPAÑOLES

DEPORTE	Menores de 18 años	De 18 a 20 años	De 21 a 25 años	De 26 a 30 años	De 31 a 35 años	De 36 a 40 años	Máyores de 40 años	TOTAL
1 ATLETISMO	0	1	8	11	19	6	1	46
2 BADMINTON	0	1	0	1	0	0	0	2
3 BALONCESTO	0	0	3	5	4	0	0	12
4 BALONMANO	0	0	5	15	7	2	0	29
5 BOXEO	0	0	1	1	0	0	0	2
6 CICLISMO	0	0	6	8	3	1	0	18
7 GIMNASIA	1	6	5	5	0	0	0	17
8 HALTEROFILIA	0	1	0	1	0	0	0	2
9 HÍPICA	0	2	0	0	0	2	2	6
10 FÚTBOL	0	2	16	0	0	0	0	18
11 HOCKEY	0	0	5	7	4	0	0	16
12 JUDO	0	0	0	2	4	0	0	6
13 LUCHAS OLÍMPICAS	0	0	0	0	1	0	0	1
14 NATACIÓN	0	13	30	20	4	1	1	69
15 PIRAGÜISMO	0	1	2	5	0	0	0	8
16 TAEKWONDO	0	0	2	0	1	0	0	3
17 TENIS	0	0	2	9	5	0	0	16
18 TENIS DE MESA	0	0	3	0	3	0	1	7
19 TIRO CON ARCO	0	0	1	1	0	0	0	2
20 TIRO OLÍMPICO	0	0	3	4	5	0	0	12
21 TRIATLÓN	0	0	1	3	2	0	0	6
22 VELA	0	0	3	6	3	2	0	14
23 VOLEIBOL	0	0	2	2	0	0	0	4
<b>TOTALES</b>	<b>1</b>	<b>27</b>	<b>98</b>	<b>106</b>	<b>65</b>	<b>14</b>	<b>5</b>	<b>316</b>

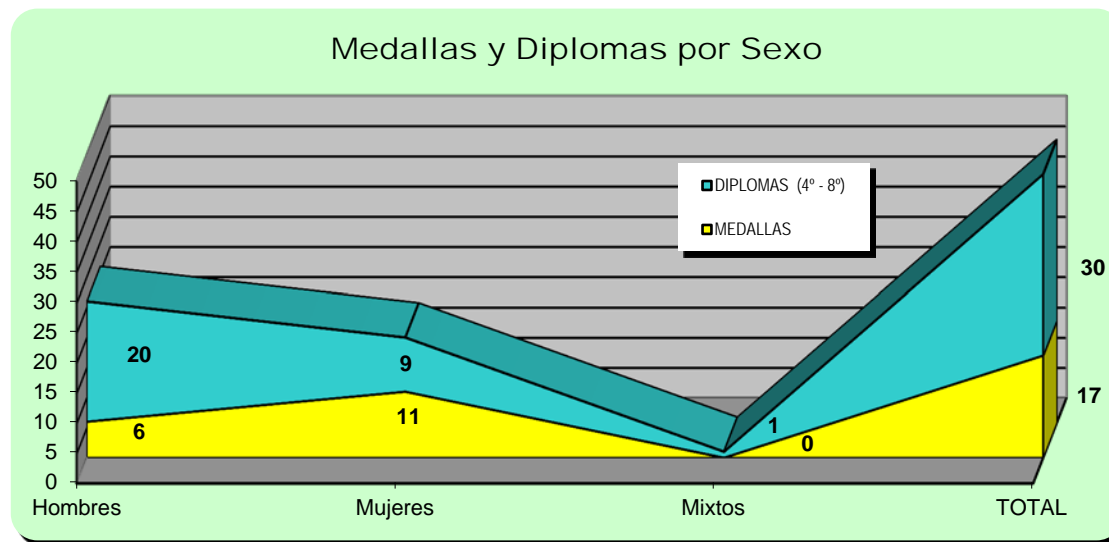
RANGOS de EDADES de los DEPORTISTAS ESPAÑOLES en Londres' 2012



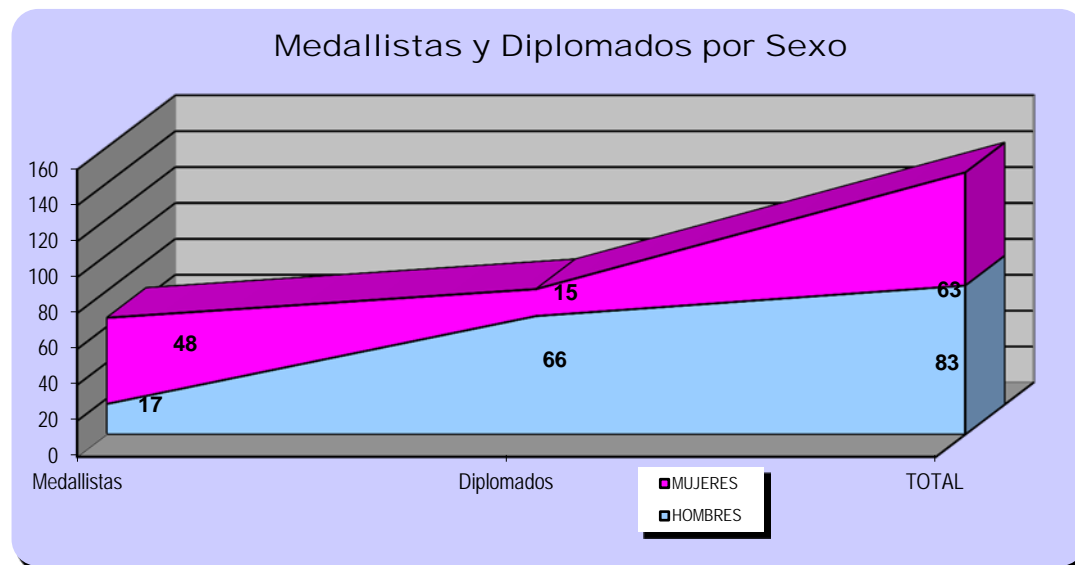
## Londres' 2012: RESUMEN DE FINALISTAS ESPAÑOLES

nº	DEPORTES	PRIMEROS PUESTOS								DEPORTISTAS (con medalla o diploma)							
		MEDALLAS			TOTAL	DIPLOMAS (4º - 8º)			TOTAL GENERAL	HOMBRES			MUJERES			TOTAL GENERAL	
		Hombres	Mujeres	Mixtos		Hombres	Mujeres	Mixtos		Medallistas	Diplomados	TOTAL	Medallistas	Diplomados	TOTAL		
1	ATLETISMO	0	0	0	0	2	2	0	4	4	0	2	2	0	2	2	4
2	BADMINTON	0	0	0	0	0	0	0	0	0	0	0	0	0	0	0	0
3	BALONCESTO	1	0	0	1	0	0	0	0	1	12	0	12	0	0	0	12
4	BALONMANO	0	1	0	1	1	0	0	1	2	0	14	14	15	0	15	29
5	BOXEO	0	0	0	0	0	0	0	0	0	0	0	0	0	0	0	0
6	CICLISMO	0	0	0	0	3	0	0	3	3	0	6	6	0	0	0	6
7	FÚTBOL	0	0	0	0	0	0	0	0	0	0	0	0	0	0	0	0
8	GIMNASIA	0	0	0	0	1	1	0	2	2	0	1	1	0	6	6	7
9	HALTEROFILIA	0	0	0	0	1	1	0	2	2	0	1	1	0	1	1	2
10	HÍPICA	0	0	0	0	0	0	1	1	1	0	2	2	0	1	1	3
11	HOCKEY	0	0	0	0	1	0	0	1	1	0	16	16	0	0	0	16
12	JUDO	0	0	0	0	1	0	0	1	1	0	1	1	0	0	0	1
13	LUCHAS OLÍMPICAS	0	1	0	1	0	0	0	0	1	0	0	0	1	0	1	1
14	NATACIÓN	0	5	0	5	1	2	0	3	8	0	13	13	26	2	28	41
15	PIRAGÜISMO	2	1	0	3	4	1	0	5	8	2	4	6	1	1	2	8
16	TAEKWONDO	2	1	0	3	0	0	0	0	3	2	0	2	1	0	1	3
17	TENIS	0	0	0	0	2	0	0	2	2	0	3	3	0	0	0	3
18	TENIS DE MESA	0	0	0	0	0	0	0	0	0	0	0	0	0	0	0	0
19	TIRO CON ARCO	0	0	0	0	0	0	0	0	0	0	0	0	0	0	0	0
20	TIRO OLÍMPICO	0	0	0	0	2	1	0	3	3	0	2	2	0	1	1	3
21	TRIATLÓN	1	0	0	1	0	1	0	1	2	1	0	1	0	1	1	2
22	VELA	0	2	0	2	1	0	0	1	3	0	1	1	4	0	4	5
23	VOLEIBOL	0	0	0	0	0	0	0	0	0	0	0	0	0	0	0	0
TOTAL		6	11	0	17	20	9	1	30	47	17	66	83	48	15	63	146

	MEDALLAS	DIPLOMAS (4°)
Hombres	6	20
Mujeres	11	9
Mixtos	0	1
<b>TOTAL</b>	<b>17</b>	<b>30</b>



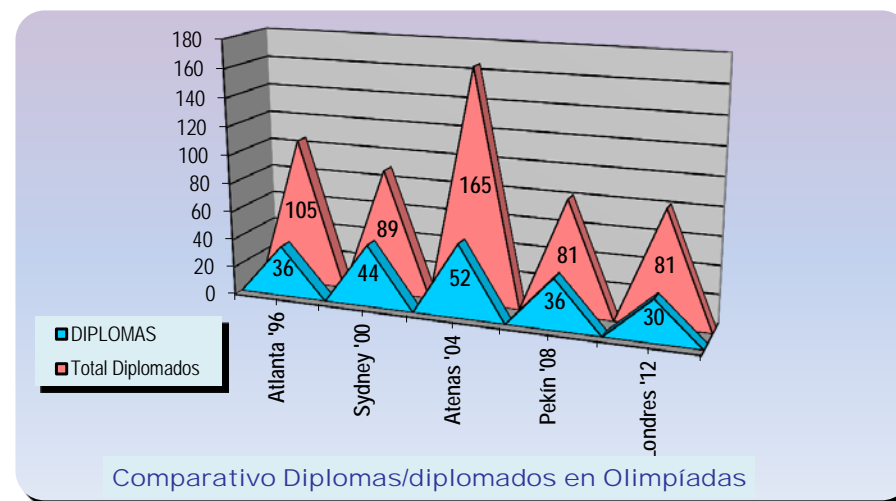
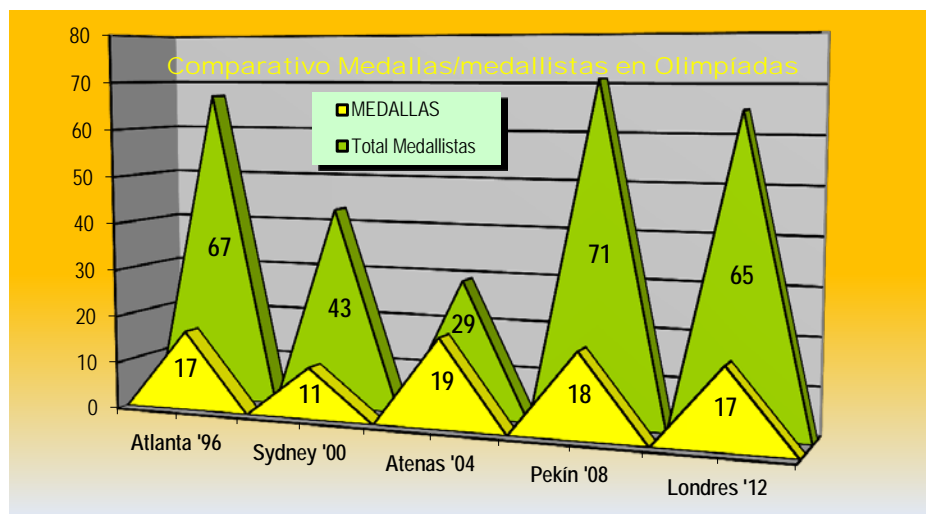
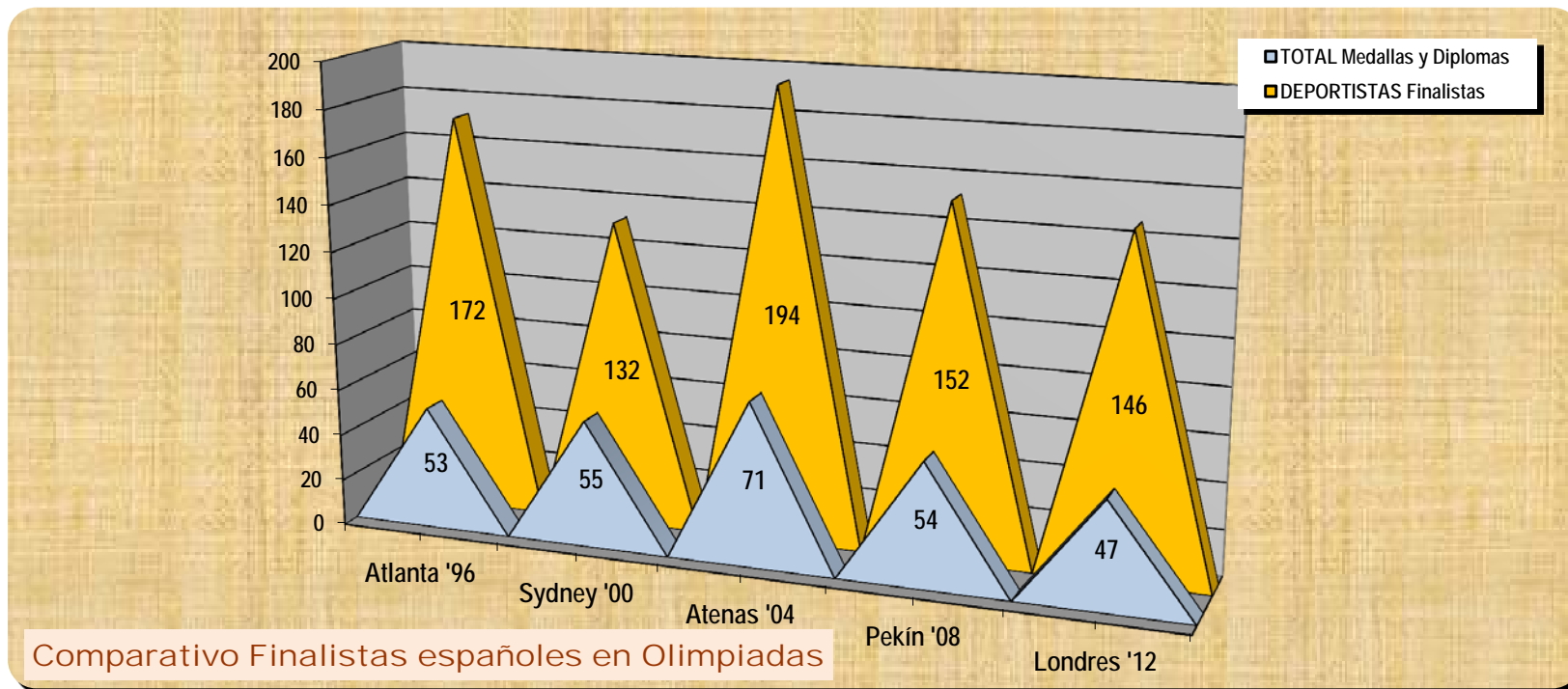
	HOMBRES	MUJERES
Medallistas	17	48
Diplomados	66	15
<b>TOTAL</b>	<b>83</b>	<b>63</b>



COMPARATIVO DE PARTICIPACIÓN Y RESULTADOS ESPAÑOLES EN LOS JJ. OO.  
DE ATLANTA '96 A LONDRES '12

OLIMPIADAS		Atlanta '96		Sydney '00		Atenas '04		Pekín '08		Londres '12	
MODALIDADES		18		22		23		25		23	
ESPECIALIDADES		28		33		30		38		33	
		nº	%	nº	%	nº	%	nº	%	nº	%
DEPORTISTAS PARTICIPANTES	Hombres	210	68,40%	217	70,68%	182	59,28%	164	53,42%	181	58,96%
	Mujeres	97	31,60%	108	35,18%	140	45,60%	122	39,74%	135	43,97%
Total Participantes		307		325		322		286		316	
OFICIALES		152 49,51%		431 140,39%		181 58,96%		178 57,98%		0,00%	
MEDALLAS		17		11		19		18		17	
MEDALLISTAS	Hombres	54	17,59%	39	12,70%	21	6,84%	57	18,57%	17	5,54%
	Mujeres	13	4,23%	4	1,30%	8	2,61%	14	4,56%	48	15,64%
Total Medallistas		67		43		29		71		65	
DIPLOMAS		36		44		52		36		30	
DIPLOMADOS	Hombres	70	22,80%	45	14,66%	86	28,01%	37	12,05%	66	21,50%
	Mujeres	35	11,40%	44	14,33%	79	25,73%	44	14,33%	15	4,89%
Total Diplomados		105		89		165		81		81	
TOTAL Medallas y Diplomas		53		55		71		54		47	
DEPORTISTAS Finalistas		172		132		194		152		146	





## RESUMEN COMPARATIVO DE LOS RESULTADOS ESPAÑOLES EN LOS JJ. OO. DE 1988 A 2012

(Modalidades programa olímpico oficial)

<i>OLIMPIADAS</i>		<i>Seul 1988</i>	<i>Barcelona 1992</i>	<i>Atlanta 1996</i>	<i>Sydney 2000</i>	<i>Atenas 2004</i>	<i>Pekín 2008</i>	<i>Londres 2012</i>
PRIMEROS PUESTOS (1º - 8º)	MEDALLAS	4	22	17	11	19	18	17
	DIPLOMAS	16	41	36	44	52	36	30
	TOTAL FINALISTAS	20	63	53	55	71	54	47

