


DEPORTE UNIVERSITARIO

MEMORIA DE ACTIVIDADES
DEL AÑO 2007



2007

Dirección General de Deportes
S.G. de Promoción Deportiva y D.P.

2007

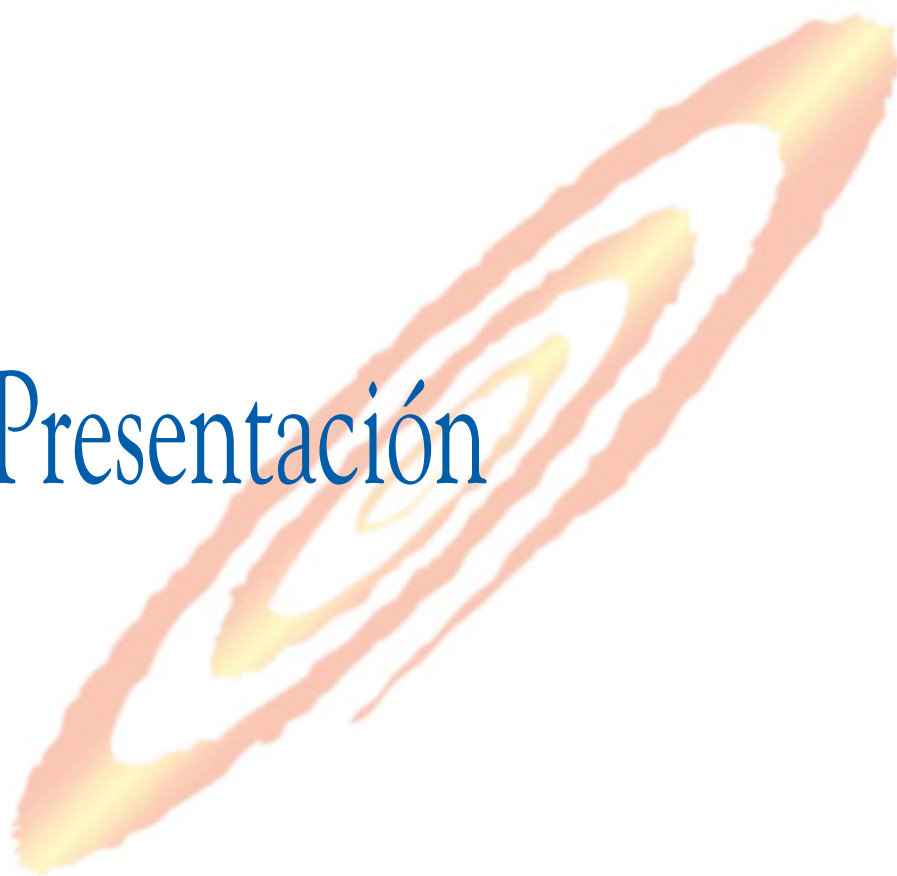
Índice



Presentación	3
Campeonatos de España Universitarios 2007. Fase Interzonal	7
Campeonatos de España Universitarios 2007. Fase Final	23
Universidad Córdoba	27
Baloncesto	29
Campo a través	34
Escalada	39
Fútbol 7	43
Rugby Masculino y Rugby 7	47
Orientación	52
Taekwondo	57
Universidad Complutense	65
Tenis	67
Tiro con arco	73
Universidad Católica San Antonio de Murcia	79
Balonmano	81
Voleibol	86
Fútbol Sala m/f	91
Fútbol 11	96
Universidad de Murcia	101
Atletismo	103
Vela	117
Universidad Politécnica de Cartagena	123
Badminton	125
Tenis de Mesa	130
Ajedrez	135
Voley Playa	140

Universidad Politécnica de Madrid.....	145
Judo.....	147
Karate.....	153
Esgrima.....	162
Universidad de Jaén.....	167
Triatlón.....	169
Universidad Autónoma de Madrid.....	175
Natación.....	177
Universidad de Málaga.....	189
Golf.....	191
Universidad de Sevilla.....	197
Padel.....	199
Remo.....	204
Participación General.....	211
Medallero General.....	217
Actividad Internacional.....	223
Deportistas Universitarios de Alto Nivel.....	257

Presentación



2007

Presentación



La presente memoria tiene como objeto, un año más, recabar toda la información acontecida en el ámbito del Deporte Universitario durante el curso académico 2006-07, tanto a nivel Nacional como Internacional. En ella se incluyen las actuaciones deportivas universitarias, cuyas competencias tiene asumidas el Consejo Superior de Deportes.

A nivel Nacional los objetivos se han cumplido una vez más muy satisfactoriamente, ya que observamos como cada vez son más los deportes que se van incorporando a los Campeonatos de España Universitarios.

Una vez más el nivel de organización ha sido espléndido por parte de las Universidades que acogieron las distintas competiciones, sin olvidarnos de los resultados deportivos que cada vez van alcanzando un mayor nivel.

Este año las Universidades de Córdoba, Sevilla, Málaga, Jaén, Murcia, Politécnica de Cartagena, Autónoma de Madrid, Politécnica de Madrid y Complutense con su esfuerzo y buen hacer han hecho posible que los Campeonatos de España en la fase final hayan contado con 5.481 participantes distribuidos de la siguiente manera 2.914 hombres, 1.658 mujeres y 909 oficiales hayan sido un éxito.

La Fase Final ha reunido a participantes de 68 Universidades inscritas en las 26 modalidades convocadas para este año y distribuidas en 10 Universidades.

En cuanto a la Fase Interzonal, han tomado parte 2.100 pertenecientes a 53 Universidades repartidas a lo largo de nuestra geografía.

Este año durante los días 5-6 y 7 de Noviembre la Universidad de Málaga organiza las Jornadas Nacionales sobre Deporte Universitario, con el objetivo de realizar un foro de reflexión sobre temas de interés para el Deporte Universitario.

Dentro de la actividad Internacional hemos participado en los 2 acontecimientos más importantes del Deporte Universitario que son las 2 Universiadas la de invierno en el mes de Enero

celebrada en Turín (Italia) con una representación de 9 deportistas en tres modalidades (Esquí Alpino, Esquí de Fondo y Snowboard) y la de Verano celebrada en el mes de Agosto en Bangkok (Tailandia) donde estuvimos representados en 10 modalidades (Atletismo, Badminton, Gimnasia, Esgrima, Natación, Saltos, Judo, Taekwondo, Waterpolo y Voleibol) por 84 deportistas, con un total de 6 medallas. 4 de Plata, 2 en Judo 1 en Taekwondo y 1 en atletismo y 2 Bronces en Taekwondo.

En cuanto a Los Campeonatos de Europa organizados por EUSA máximo representante del Deporte Universitario en Europa. España ha participado con los siguientes deportes: Voley-Playa, Remo, Balonmano, Futbol Sala, Futbol, Fútbol-7, Baloncesto, Rugby-7 y Tenis.

En cuanto al Programa de Ayudas al Deportista de Alto Nivel. El C.S.D. cada vez esta mas involucrado en este tema porque apuesta por la formación integral del deportista y las universidades conscientes de ello, cada vez se vuelcan mas intentando facilitarles todo lo que este a su alcance con el fin de que puedan llevar a cabo ambas actividades.

Por último una vez mas agradecer el trabajo realizado a los miembros de las Comisiones Permanente y Técnica, así como a los Asesores Técnicos de los diferentes deportes, que con su experiencia nos ayudan a desarrollar mejor la competición. Gracias a los Directores Generales de las CC.AA. que prestan su colaboración institucional facilitando llevar a cabo proyectos de esta envergadura, así como a las Federaciones Deportivas involucradas y Gracias al amplio equipo que ha colaborado en el desarrollo del programa que con su sacrificio y esfuerzo han conseguido cumplir los objetivos para que el Deporte Universitario siga creciendo.

Muchas Gracias a Todos.



Campeonatos de España
Universitarios 2007
Fase interzonal

2007

Campeonatos de España Universitarios Fase interzonal 2007



Las fases interzonales se desarrollarán, dependiendo de la participación, como máximo en cuatro días, con el siguiente sistema de competición:

- Las cinco CCAA con más participación en cada modalidad deportiva clasificarán directamente para la fase final a sus primeros representantes. Las Universidades clasificadas en primer lugar de las doce CCAA restantes y los segundos clasificados de las cuatro CCAA con más participación en cada modalidad deportiva, disputarán una fase interzonal. A criterio de la Comisión Permanente de CEDU, se establecerán dos grupos de ocho universidades cada uno de los que saldrán las dos plazas que junto con el organizador y las cinco clasificadas directamente disputarán la fase final de los Campeonatos de España Universitarios
- En el caso de que alguna CCAA no tenga representación en un determinado deporte, esa plaza se cubrirá con un representante de aquellas CCAA con más participantes en esa modalidad deportiva, priorizándose aquellas CCAA que no tengan doble representación, dicha plaza se adjudicará antes de celebrarse el sorteo de los grupos. Las vacantes que se produzcan con posterioridad al sorteo se quedarán sin cubrir.
- Si la Universidad organizadora forma parte de una Comunidad Autónoma que tiene más de una Universidad, independientemente de su clasificación dentro de esa Comunidad, no ocuparía lugar al pasar directamente a la fase final.

La distribución de sedes organizadoras y participación ha sido la siguiente:

Fútbol Sala Masculino



Grupo	Fecha	Universidad Organizadora	Universidad Participante	Deportistas		Oficiales	Total Participantes
				M	F		
1	19, 20, 21 marzo	Universidad Pública de Navarra	Islas Baleares	9		1	10
			Zaragoza	12		3	15
			Pública de Navarra	12		2	14
			Jaén	8		1	9
			Murcia	10		2	12
			Cantabria	12		2	14
			Alicante	12		2	14
			Valladolid	12		2	14
TOTAL				87		15	102
2	26, 27, 28 marzo	Universidad País Vasco	País Vasco	11		1	12
			A Coruña	10		1	11
			Las Palmas de Gran Canaria	11			11
			Extremadura	11		2	13
			Carlos III	12		2	14
			Politécnica de Cataluña	6		1	7
			La Rioja	12		2	14
			Castilla-La Mancha	12		2	14
TOTAL				85		11	96

Fútbol Sala Femenino



Grupo	Fecha	Universidad Organizadora	Universidad Participante	Deportistas		Oficiales	Total Participantes
				M	F		
1	27, 28 ,29 marzo	Universidad León	León		12	2	12
			Santiago de Compostela		11	2	12
			Castilla-La Mancha		12	2	14
			La Rioja		12	2	14
			Cantabria		12	2	14
			Zaragoza		12	2	14
			TOTAL				71
2	21, 22, 23 marzo	Universidad Murcia	Murcia		11	2	13
			Vigo				
			Las Palmas de Gran Canaria		11	2	13
			Rovira i Virgili		10	2	12
			País Vasco		12	2	14
			Complutense				
			Madrid		9	2	11
			Córdoba		11	2	13
Valencia		10	1	11			
TOTAL				74	13	87	

Balonmano Masculino



Grupo	Fecha	Universidad Organizadora	Universidad Participante	Deportistas		Oficiales	Total Participantes		
				M	F				
1	21, 22, 23 marzo	Universidad Autónoma de Madrid	Autónoma Madrid	14		2	16		
			Zaragoza	12		2	14		
			Pública de Navarra	10		2	12		
			Cantabria			No presentada			
			Autónoma de Barcelona	12		2	14		
			Islas Baleares	10		0	10		
			Politécnica de Cartagena	12		1	13		
			Politécnica de Valencia	14		2	16		
			TOTAL			84		11	95
			2	26, 27, 28 MARZO	Universidad País Vasco	País Vasco	14		2
Valladolid	14					2	16		
Oviedo	14					2	16		
La Rioja	12					2	14		
Málaga	13					2	15		
Vigo	14					2	16		
Las Palmas de Gran Canaria	11					2	13		
TOTAL						92		14	106

Balonmano Femenino



Grupo	Fecha	Universidad Organizadora	Universidad Participante	Deportistas		Oficiales	Total Participantes	
				M	F			
1	27, 28, 29 marzo	Universidad Complutense	Complutense		14	2	16	
			A Coruña					
			Pública de Navarra			Baja		
			Granada		11	2	13	
			Almería			Baja		
			Politécnica Valencia		12	2	14	
			Burgos			8		8
			Zaragoza			11	1	12
TOTAL					56	7	63	
2	21, 22, 23 marzo	Universidad Valencia	Valencia		14	2	16	
			Castilla-La Mancha			Baja		
			Valladolid					
			Vigo		12	1	13	
			Mondragón					
			Barcelona		10	1	11	
			La Rioja					
Cantabria			11	2	13			
TOTAL					47	6	53	

Fútbol 11 Masculino



Grupo	Fecha	Universidad Organizadora	Universidad Participante	Deportistas		Oficiales	Total Participantes
				M	F		
1	26, 27, 28 marzo	Universidad Deusto	Deusto	20		3	23
			Cantabria	20		2	22
			Extremadura	20		2	22
			Islas Baleares	16		2	18
			La Rioja	20		2	22
			Zaragoza	19		2	21
			Alicante	20		2	22
			Barcelona	18		1	19
TOTAL				153		16	169
2	27, 28, 29 marzo	Universidad Huelva	Huelva	20		2	22
			Pública de Navarra	16		2	18
			Salamanca	19		2	21
			Castilla-La Mancha	20		2	22
			Católica San Antonio de Murcia	20		2	22
			Complutense Madrid	20		2	22
			Oviedo	20		2	22
			Las Palmas de Gran Canaria	18		2	20
TOTAL				153		16	169

Fútbol 7 Femenino



Grupo	Fecha	Universidad Organizadora	Universidad Participante	Deportistas		Oficiales	Total Participantes	
				M	F			
1	26, 27, 28 marzo	Universidad Oviedo	Oviedo		12	2	14	
			País Vasco		10	3	13	
			Jaume I		13	2	15	
			Católica		12	2	14	
			San Antonio de Murcia					
			Valladolid		14	2	16	
			Cantabria					
			Burgos			7	1	8
			Politécnica de Madrid			8	1	9
TOTAL					76	13	89	
2	28, 29, 30 marzo	Universidad Politécnica de Valencia	Politécnica Madrid		14	2	16	
			Pública de Navarra		10	2	12	
			Navarra		7	1	8	
			Santiago de Compostela				Baja	
			Autónoma de Barcelona		14		14	
			Murcia		12	2	14	
			Zaragoza				Baja	
Pablo de Olavide		10		10				
TOTAL					67	7	74	

Baloncesto Masculino



Grupo	Fecha	Universidad Organizadora	Universidad Participante	Deportistas		Oficiales	Total Participantes	
				M	F			
1	26, 27, 28 marzo	Universidad Católica San Antonio de Murcia	Católica	12		2	14	
			San Antonio de Murcia					
			Islas Baleares	9		1	10	
			Santiago de Compostela	7		2	9	
			Salamanca	12		1	13	
			La Laguna	11		2	13	
			Castilla-La Mancha	11		2	13	
			Pública de Navarra			No presentada		
			Rovira I Virgili	10		1	11	
			TOTAL				72	
2	20, 21, 22 marzo	Universidad Zaragoza	Zaragoza	12		2	14	
			Oviedo	10		2	12	
			Extremadura	10		1	11	
			Alcalá de Henares	11		1	12	
			Granada			No presentada		
			Cantabria	11		2	13	
			Deusto	8		1	9	
			La Rioja	12		3	15	
TOTAL				74		12	86	

Baloncesto Femenino



Grupo	Fecha	Universidad Organizadora	Universidad Participante	Deportistas		Oficiales	Total Participantes
				M	F		
1	28, 29, 30 marzo	Universidad Cantabria	Cantabria		12	2	14
			Rey Juan Carlos		11	7	18
			Extremadura			Baja	
			La Rioja		12	2	14
			Las Palmas de Gran Canaria		11	2	13
			Vigo		9	2	11
			Oviedo		11	2	13
			Pública de Navarra		8	2	10
			TOTAL				74
2	19, 20, 21 marzo	Universidad Católica San Antonio de Murcia	Católica San Antonio de Murcia		8	2	10
			Sevilla		12	2	14
			País Vasco		12	2	14
			Girona		10	1	11
			Salamanca		11	2	13
			Jaume I		12	2	14
			Zaragoza		10	1	11
			Castilla-La Mancha		12	2	14
			TOTAL				87

Voleibol Masculino



Grupo	Fecha	Universidad Organizadora	Universidad Participante	Deportistas		Oficiales	Total Participantes	
				M	F			
1	23, 24, 25 marzo	Universidad Carlos III	Carlos III	12		1	13	
			Murcia	10		1	11	
			País Vasco			Baja		
			Politécnica de Cataluña	7		1	8	
			Santiago de Compostela	11		1	12	
			Vigo	10		1	11	
			Extremadura	12		2	14	
TOTAL				62		7	69	
2	21, 22, 23 marzo	Universidad Politécnica de Valencia	Politécnica de Valencia	12		2	14	
			Zaragoza	12		1	13	
			Oviedo	9		1	10	
			La Rioja	7		1	8	
			Cantabria			No presentada		
			Castilla-La Mancha	12		1	13	
			León	10		10		
			Sevilla	12		2	14	
TOTAL				74		8	82	

Voleibol Femenino



Grupo	Fecha	Universidad Organizadora	Universidad Participante	Deportistas		Oficiales	Total Participantes
				M	F		
1	20, 21, 22 marzo	Universidad Santiago de Compostela	Santiago de Compostela		12	2	14
			La Rioja		8	2	10
			Cantabria		12	2	14
			Navarra		10	2	12
			Oviedo		No presentada		
			Las Palmas de Gran Canaria		9	2	11
			Politécnica de Cataluña		8	1	9
			Islas Baleares		No presentada		
			TOTAL				
2	26, 27, 28 marzo	Universidad País Vasco	País Vasco		10	2	12
			Murcia		9	1	10
			Valencia		7	2	9
			León		11	2	13
			Alcalá		12	2	14
			Castilla-La Mancha		Baja		
			Zaragoza		11	2	13
			Almería		10	2	12
TOTAL					70	13	83

Rugby Masculino



Grupo	Fecha	Universidad Organizadora	Universidad Participante	Deportistas		Oficiales	Total Participantes
				M	F		
1	20, 21, 22 marzo	Universidad Zaragoza	Zaragoza	23		2	25
			La Laguna			Baja	
			La Rioja	17		2	19
			Alicante	20		1	21
			Católica	15		2	18
			San Antonio de Murcia				
			Navarra	21		2	23
			Sevilla	20		2	22
			País Vasco	13		1	14
TOTAL				129		12	141
2	27, 28, 29 marzo	Universidad A Coruña	A Coruña	20		2	22
			Girona	23		1	24
			Cantabria			No presentada	
			León	22		-	22
			Vigo			No presentada	
			Autónoma de Madrid	20		1	21
			Las Palmas de Gran Canaria	15		2	17
Pública de Navarra			No presentada				
TOTAL				100		6	106

Total participantes fase interzonal 2.100

Clasificación fase final



Deporte	Universidades Categoría Masculina	Universidades Categoría Femenina
BALONCESTO	Córdoba	Córdoba
	Politécnica de Madrid	Politécnica de Madrid
	Barcelona	Pompeu Fabra
	Málaga	Málaga
	León	León
	Politécnica de Valencia	Valencia
	Zaragoza	Oviedo
	Católica San Antonio de Murcia	Católica San Antonio de Murcia
BALONMANO	Católica San Antonio de Murcia	Católica San Antonio de Murcia
	Complutense	País Vasco
	Politécnica de Cataluña	Murcia
	Granada	Málaga
	León	León
	Alicante	Alicante
	País Vasco	Cantabria
	Politécnica de Valencia	Complutense
FÚTBOL	Cordoba	Cordoba
	Autónoma de Madrid	Autónoma Madrid
	Lleida	Barcelona
	León	Granada
	Jaume I	Valencia
	Santiago de Compostela	A Coruña
	Deusto	Asturias
	Salamanca	País Vasco
FÚTBOL SALA	Católica San Antonio de Murcia	Católica San Antonio de Murcia
	Politécnica de Madrid	Autónoma de Madrid
	Barcelona	Barcelona
	Malaga	Sevilla
	León	Salamanca
	Politécnica de Valencia	Alicante
	Jaén	País Vasco
	Carlos III	Castilla-La Mancha



Deporte	Universidades Categoría Masculina	Universidades Categoría Femenina
RUGBY	Córdoba	Córdoba
	Politécnica de Madrid	A Coruña
	Barcelona	Alicante
	Granada	Barcelona
	Salamanca	Católica San Antonio de Murcia
	Valencia	Complutense de Madrid
	Autónoma de Madrid	Girona
	Alicante	Granada
		León
		Lleida
		Málaga
		País Vasco
		Politécnica Valencia
		Ramon Llull
	Valencia	
	Vic	
	Zaragoza	
VOLEIBOL	Católica San Antonio de Murcia	Católica San Antonio de Murcia
	Complutense	Complutense
	Lleida	Barcelona
	Málaga	Granada
	Valladolid	Valladolid
	Alicante	Alicante
	Carlos III	Politécnica de Cataluña
	Politécnica de Valencia	Almería



Campeonatos de España
Universitarios 2007

Fase Final

Sedes organizadoras Campeonatos de España Universitarios 2007



Universidad	Deporte	Fecha (incluida acreditación)
Universidad Córdoba	CAMPO A TRAVÉS	17-18 Marzo
	BALONCESTO	7-11 Mayo
	RUGBY	7-9 Mayo
	RUGBY 7	
	FUTBOL 7	2-4 Mayo
	ORIENTACIÓN	
	ESCALADA	3-4 Mayo
	TAEKWONDO	11-13 Mayo
Universidad Politécnica de Cartagena	BADMINTON	23-25 Abril
	TENIS DE MESA	23-26 Abril
	AJEDREZ	6-10 Mayo
	VOLEY PLAYA	21-24 Mayo
Universidad Murcia	ATLETISMO	22-24 Mayo
	VELA	
Universidad Politécnica de Madrid	ESGRIMA	8-10 Mayo
	KARATE	11-13 Mayo
	JUDO	
Universidad Complutense	TENIS	6-10 Mayo
	TIRO CON ARCO	6-8 Mayo
Universidad de Sevilla	PADEL	3-6 Mayo
	REMO	4-5 Mayo
Universidad de Malaga	GOLF	7-10 Mayo
Universidad de Jaén	TRIATLON	23-24 Mayo
Universidad Autónoma de Madrid	NATACION	12-14 Mayo
Universidad Católica San Antonio de Murcia	BALONMANO	6-10 Mayo
	FÚTBOL SALA	
	VOLEIBOL	
	FÚTBOL 11	

Universidad Córdoba



Baloncesto

Campo a Través

Escalada

Fútbol 7

Rugby Masculino y Rugby 7

Orientación

Taekwondo

Organización general

Secretaría general del campeonato

Edificio Ucodeporte

C/ San Alberto Magno, s/n. Córdoba

Sede: Universidad de Córdoba

Fechas: Desde 17 de Marzo a 13 de Mayo de 2007



Baloncesto

Sede: Universidad de Córdoba

Lugar: Estadio Universitario Monte Cronos. Campus de Rabanales. Pabellón Universitario La Areté.

Fecha: 7-11 de mayo



1. Organización General

1.1. Secretaría Comité de Competición

Edificio Ucodeporte. Deporte Universitario. Universidad de Córdoba

1.2. Recepción y Acreditaciones de participantes:

Universidad de Córdoba. Sala Anexa Pabellón Universitario Deportivo "Menéndez Pidal"

1.3. Comisión de Control

- Consejo Superior de Deportes: Ana Ruth Domínguez
- Universidad: José Matas
- Delegado CEDU: Francisco Javier Sánchez Millán

1.4. Juez Único

Marcos de Robles Miralbell

1.5. Protocolo

Recepción, entrega de Trofeos y Clausura:

Al finalizar la competición

2. Organización Deportiva

2.1. Instalaciones

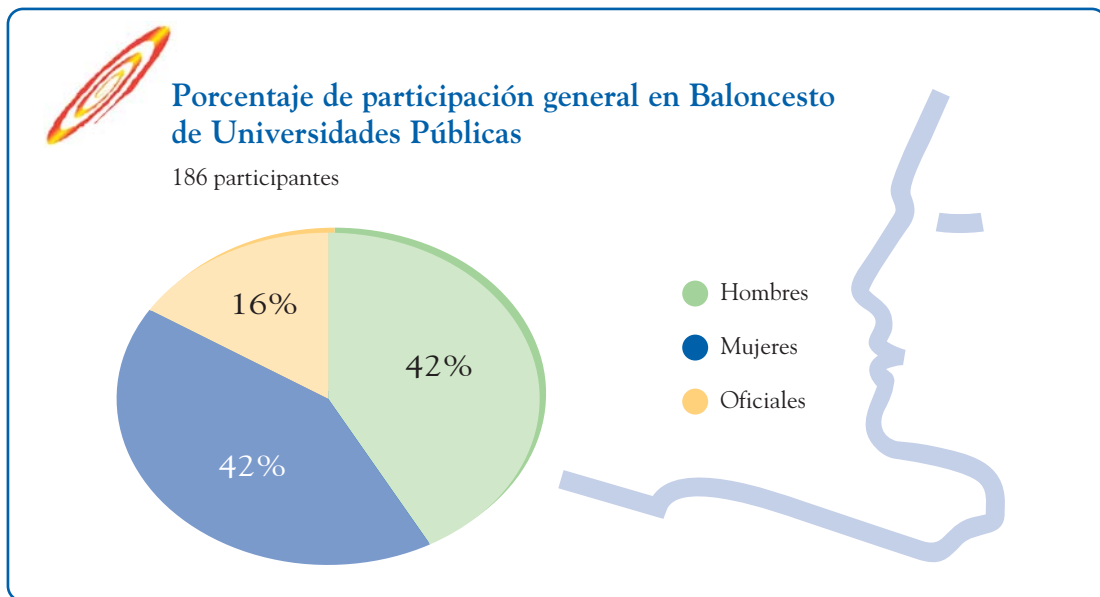
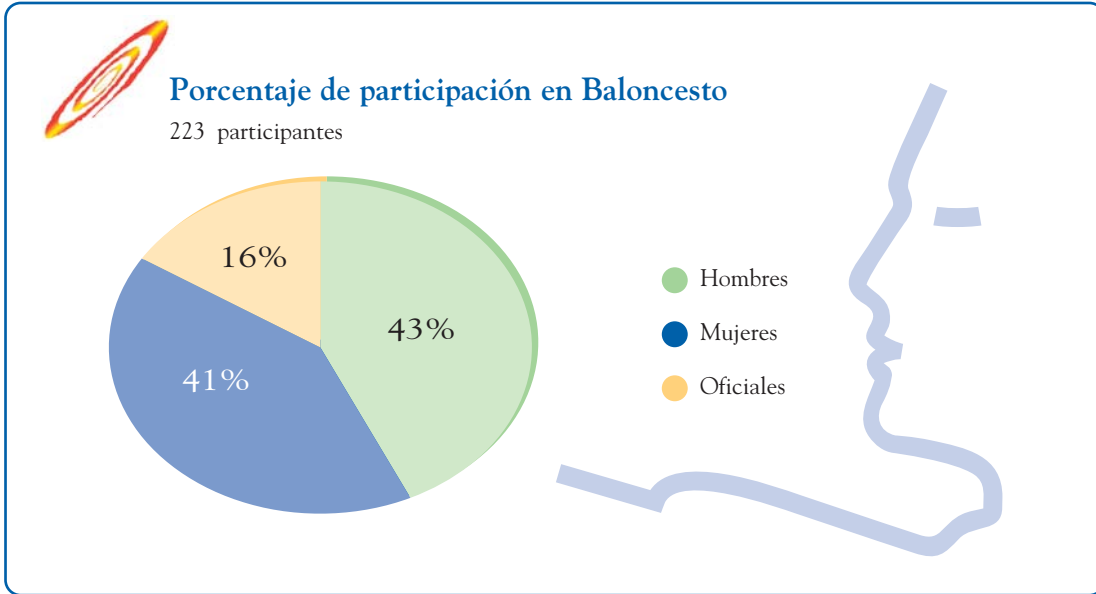
Pabellón Universitario La Areté

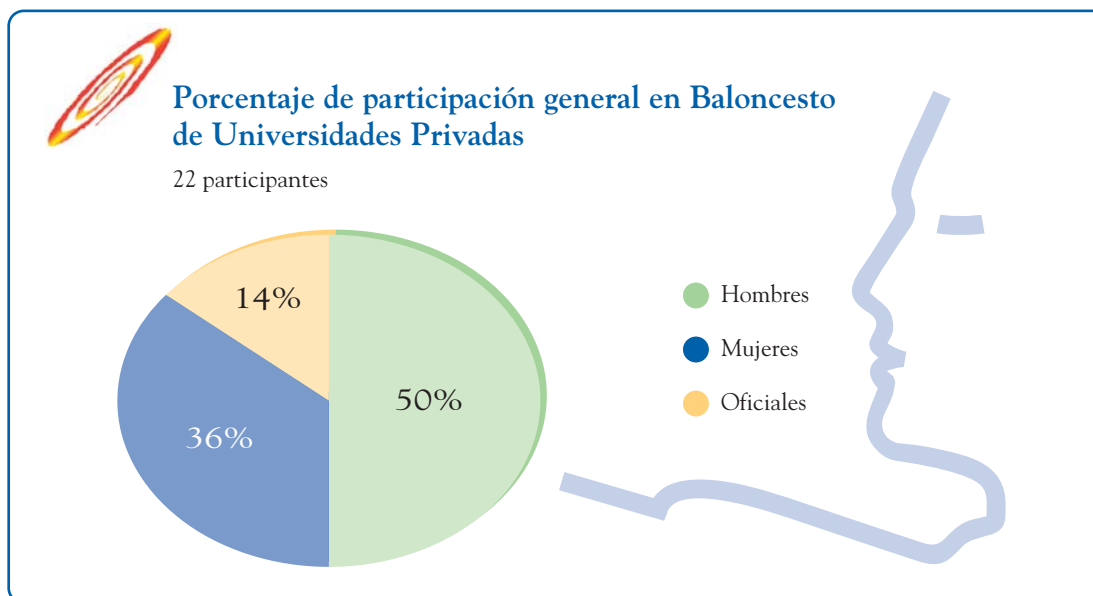
2.2 Competición

Los 8 equipos clasificados para la fase final en cada categoría serán distribuidos en dos grupos con 4 equipos, que jugarán entre ellos por el Sistema de Liga a una vuelta. La composición de grupos y el sorteo del calendario se efectuarán antes de la competición. Los finalistas del Campeonato de España Universitario 2006 de Baloncesto, serán considerados, a estos efectos, cabezas de grupo.

2.3. Participación

Deportistas:	176
Hombres:	90
Mujeres:.....	86
Oficiales:.....	32
Total Participantes:	208





2.4. Grupos



Baloncesto Femenino	
Grupo A)	Grupo B)
1º) U. Córdoba	1º) U. Valencia
2º) U. Oviedo	2º) U. Málaga
3º) U. Católica de San Antonio	3º) U. Pompeu Fabra
4º) U. León	4º) U. Politécnica de Madrid

Baloncesto Masculino	
Grupo A)	Grupo B)
1º) U. Politécnica de Valencia	1º) U. León
2º) U. Católica de S. Antonio	2º) U. Córdoba
3º) U. Politécnica de Madrid	3º) U. Barcelona
4º) U. Málaga	4º) U. Zaragoza

2.5. Resultados



Masculinos	Femenino
1º) U. Católica San Antonio de Murcia	1º) U. Córdoba
2º) U. Barcelona	2º) U. Politécnica de Madrid
3º) U. Zaragoza	3º) U. Valencia
3º) U. Politécnica de Madrid	3º) U. Católica San Antonio de Murcia



2.6. Medallero Baloncesto



Universidad	Oro	Plata	Bronce	Total
Católica de San Antonio	1	0	1	2
Córdoba	1	0	0	1
Politécnica de Madrid	0	1	1	2
Barcelona	0	1	0	1
Valencia	0	0	1	1
Zaragoza	0	0	1	1
Total	2	2	4	8



2007

Campo a Través



Sede: Universidad de Córdoba

Lugar: Circuito de cross del Campus de Rabanales de la Universidad de Córdoba.

Fecha: 17-18 de marzo

1. Organización General

1.1. Secretaría Comité de Competición

Estadio Universitario Monte Cronos. Campus de Rabanales.
Universidad de Córdoba.

1.2. Recepción y Acreditaciones de participantes:

Colegio Mayor La Asunción de la Universidad de Córdoba.

1.3. Comisión de Control

- Consejo Superior de Deportes: Ana Ruth Domínguez
- Universidad: José Matas
- Delegado CEDU: Santiago Toribio Pérez

1.4. Juez Único

Marcos de Robles Miralbell

1.5. Protocolo

Recepción, entrega de Trofeos y Clausura:

Al finalizar la competición

2. Organización Deportiva

2.1. Instalaciones

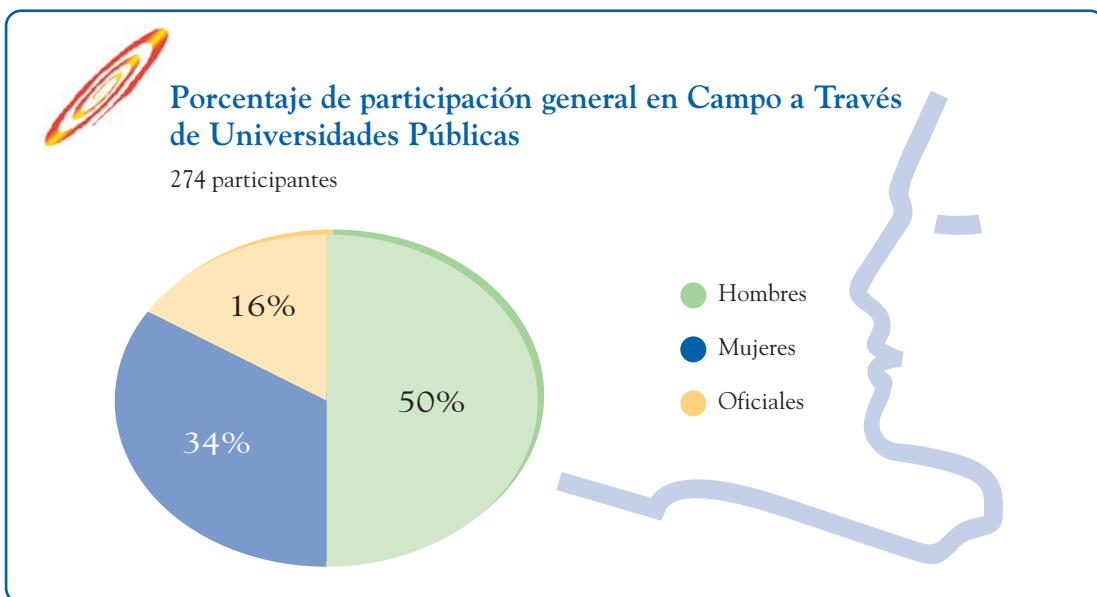
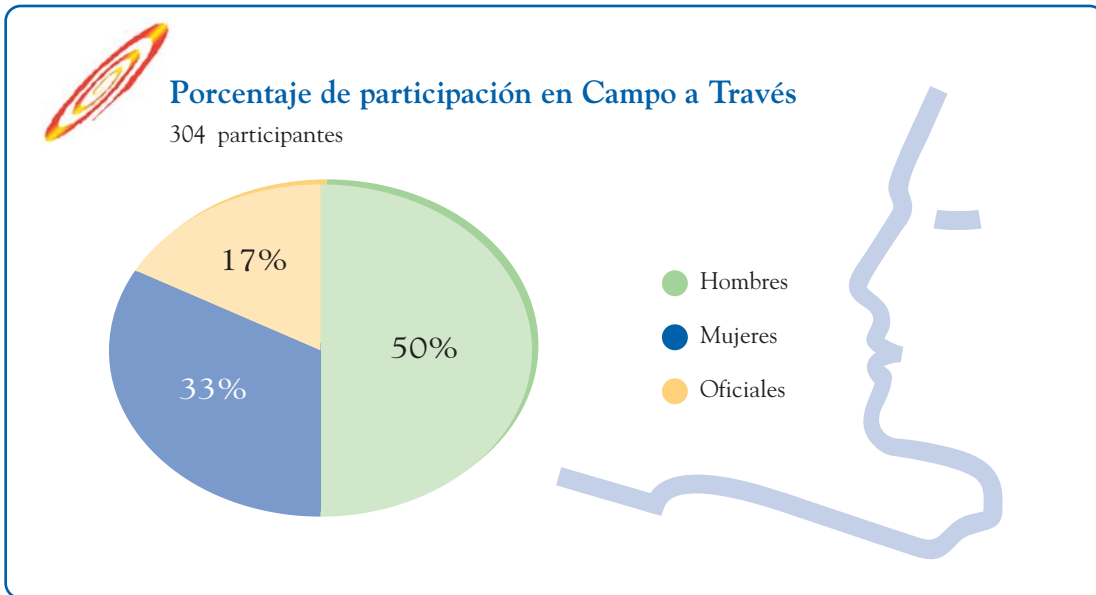
Campus de Rabanales de la Universidad de Córdoba.

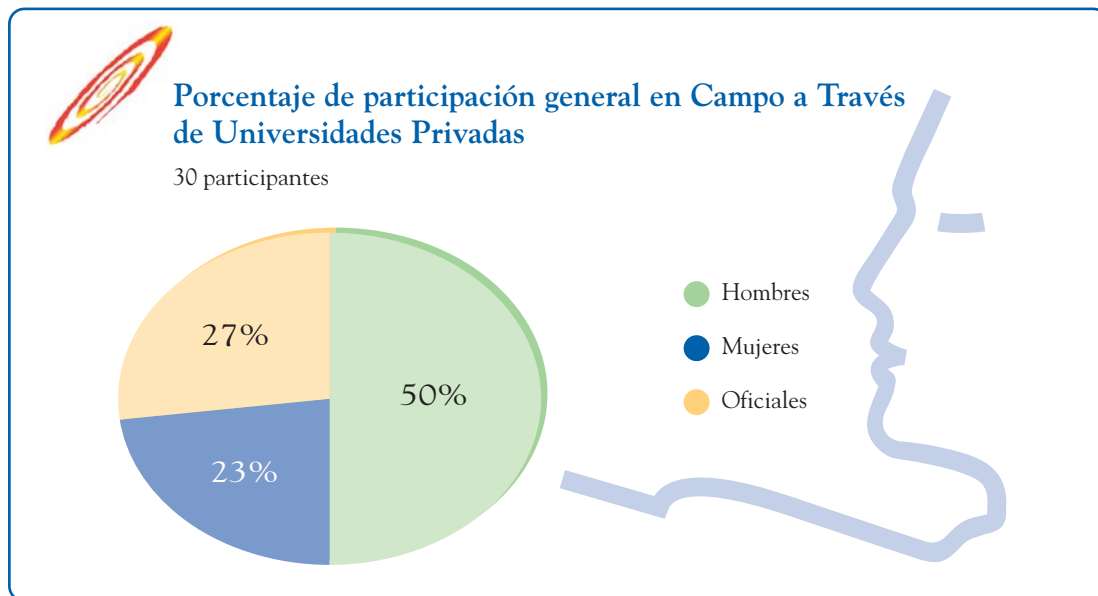
2.2 Competición

La distancia a recorrer fueron en categoría masculina 10.200 metros y en categoría femenina 6.800 metros.

2.3. Participación

Deportistas:	252
Hombres:	152
Mujeres:.....	100
Oficiales:.....	52
Total Participantes:	304





2.4. Resultados

Categoría Individual Masculina

Marca

1º) Jesús Antonio Núñez Sánchez (SAL)	30:54,0
2º) Javier Carriqueo Hinostriza (UPVA)	30:55,1
3º) Víctor García Blázquez (UPM)	31:03,7

Categoría Individual Femenina

1ª) María Sánchez Zaballos (UAM)	18:57,5
2ª) Marta Fernández Otero (USC)	19:09,3
3ª) Alma de las Heras Carbajo (UVA)	19:16,8

Clasificación por Universidades

Categoría Masculina

- 1ª) Universidad de Salamanca
- 2ª) Universidad Politecnica de Madrid
- 3ª) Universidad de Castilla-La Mancha

Categoría Femenina

1ª) Universidad Santiago de Compostela

2ª) U.N.E.D

3ª) Universidad Valladolid




Medallero Campo a Través

Universidad	Oro	Plata	Bronce	Total	
Salamanca		2	0	0	2
Santiago de Compostela		1	1	0	2
Autónoma de Madrid		1	0	0	1
Politécnica de Madrid		0	1	1	2
Politécnica de Valencia		0	1	0	1
UNED		0	1	0	1
Valladolid		0	0	2	2
Castilla-La Mancha		0	0	1	1
TOTAL		4	4	4	12

2007

Escalada



Sede: Universidad de Córdoba

Lugar: Campus Universitario de Rabanales.
Pabellón Universitario La Areté.

Fecha: 3-4 de mayo

1. Organización General

1.1. Secretaría Comité de Competición

Edificio Ucodeporte. Universidad de Córdoba

1.2. Recepción y Acreditación de participantes

Secretaría Comité de Competición

1.3. Comisión de Control

- Consejo Superior de Deportes: Ana Ruth Domínguez
- Universidad: José Matas
- Delegado CEDU: Ulpiano Román

1.4. Juez Único

Marcos de Robles Miralbell

1.5. Protocolo

Recepción, entrega de Trofeos y Clausura:

Al finalizar la competición

2. Organización Deportiva

2.1. Instalaciones

Pabellón Universitario La Areté

2.2. Competición

La competición se disputará en las categorías individual masculina e individual femenina, en la modalidad de escalada de dificultad a vista.

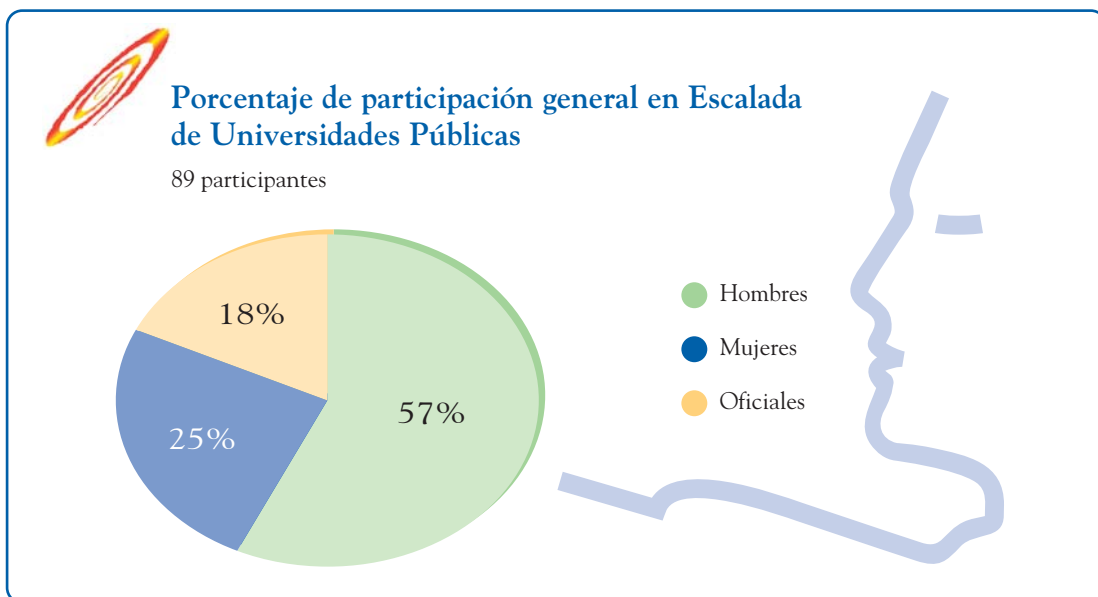
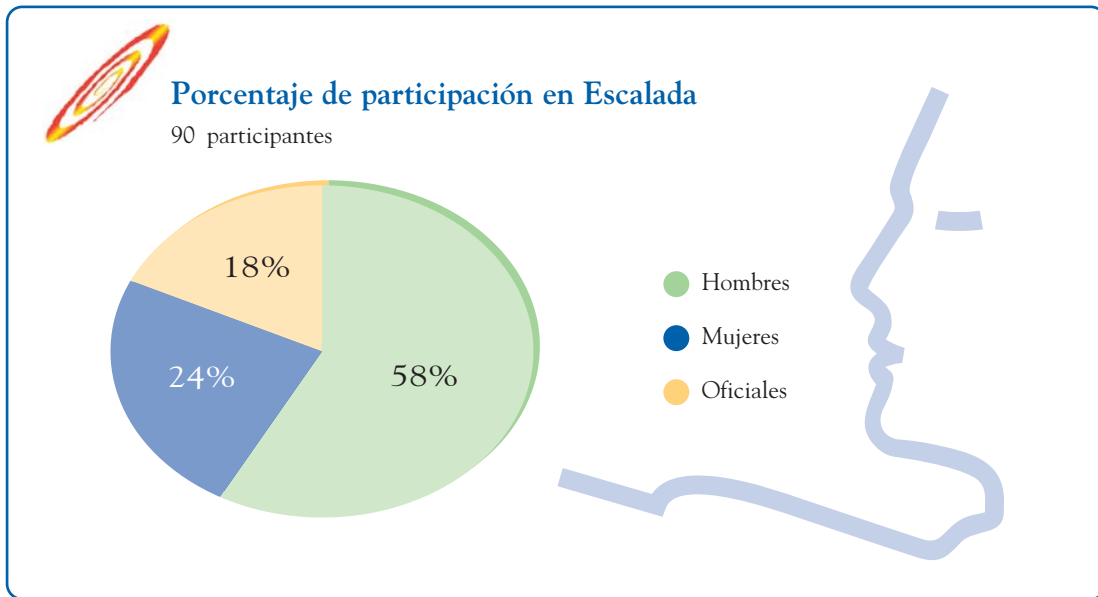
Se realizarán dos vías clasificatorias escaladas a vista.

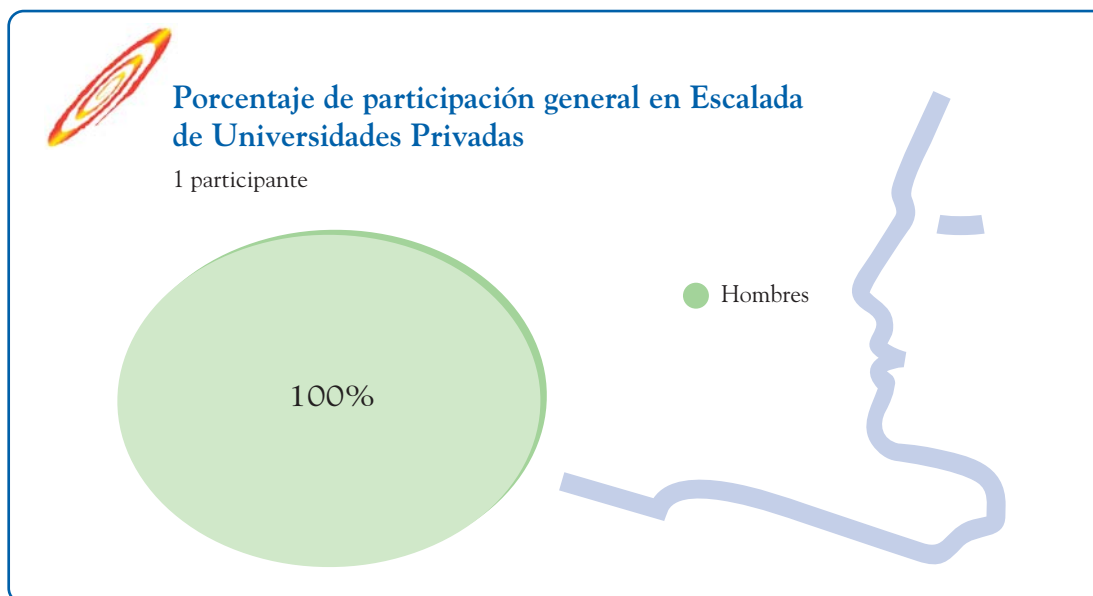
Pasarán a la final los escaladores, tanto en categoría masculina como femenina, que realicen “top” (final de vía).

La fase final se escalará a vista. En caso de empate entre los clasificados, se realizará una superfinal con participación en el mismo orden que en la final.

2.3 Participación

Deportistas:	74
Hombres:	52
Mujeres:.....	22
Oficiales:.....	16
Total Participantes:	90





2.4. Clasificación y Resultados

Masculino

No se pudo celebrar la prueba masculina por causas meteorológicas.

Femenino

- 1ª) Nuria Padilla Just (BAR)
- 2ª) Ane Mujica Larreategui (UPV)
- 3ª) María Cartró Iriarte (BAR)




2.5. Medallero Escalada

Universidad	Oro	Plata	Bronce	Total
Barcelona	1	0	1	2
País Vasco	0	1	0	1
TOTAL	1	1	1	3

2007

Fútbol 7



Sede: Universidad de Córdoba

Lugar: Campus Universitario de Rabanales.
Pabellón Universitario La Areté.

Fecha: 2-4 de mayo

1. Organización General

1.1. Secretaría de la Competición

Edificio Ucodeporte. Universidad de Córdoba

1.2. Recepción y Acreditaciones de participantes

Sala Anexa Pabellón Universitario Deportivo “Menéndez Pidal”

1.3. Comisión Control

- Consejo Superior de Deportes: Ana Ruth Domínguez
- Universidad: José Matas
- Delegado CEDU: Ulpiano Román

1.4. Juez Único

Marcos de Robles Miralbell

1.5. Protocolo

Recepción, entrega de Trofeos y Clausura:

Al finalizar la competición

2. Organización Deportiva

2.1. Instalaciones

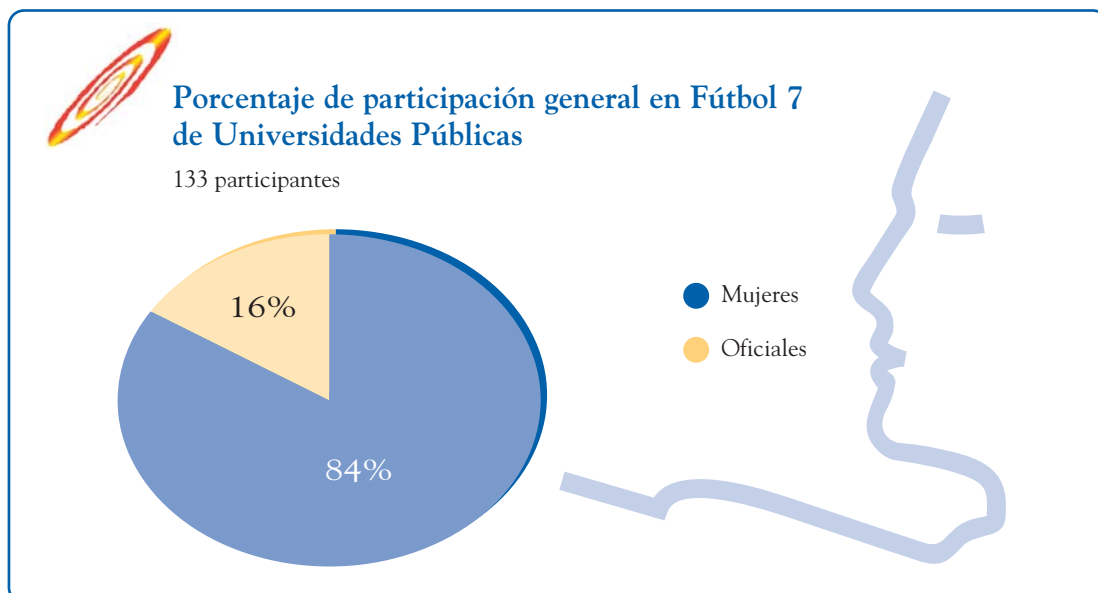
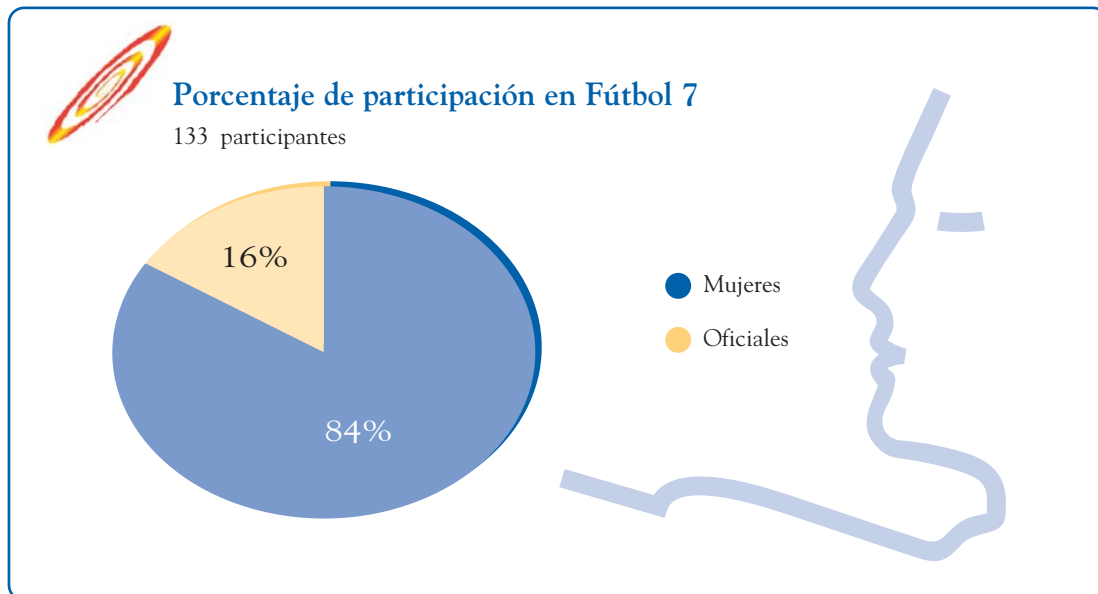
Campus Universitario de Rabanales

2.2. Competición

Los 8 equipos clasificados para la fase final serán distribuidos en dos grupos con cuatro equipos, que jugarán entre ellos por el sistema de liga a 1 vuelta. La composición de grupos y el sorteo del calendario se efectuarán antes de la competición.

2.3. Participación

Deportistas:.....	112
Mujeres:.....	112
Oficiales:.....	21
Total Participantes:.....	133



2.4. Grupos



Grupo A)	Grupo B)
1. U. Publica de Navarra	1. U. Barcelona
2. U. Oviedo	2. U. A Coruña
3. U. Valencia	3. U. Córdoba
4. U. Granada	4. U. Autónoma de Madrid

2.5. Clasificación y Resultados

- 1º) Universidad Autónoma Madrid
- 2º) Universidad de Valencia
- 3º) Universidad de Barcelona
- 3º) Universidad de Granada



2.6. Medallero Fútbol 7



Universidad	Oro	Plata	Bronce	Total
Autónoma de Madrid	1			1
Valencia		1		1
Barcelona			1	1
Granada			1	1
TOTAL	1	1	2	4

Rugby Masculino y Rugby 7



Sede: Universidad de Córdoba

Lugar:

Rugby masculino: Campus Universitario de Rabanales. Estadio Universitario Monte Cronos

Rugby femenino: Instalación Deportiva Municipal “El Fontanar”

Fecha: 7-11 de mayo

1. Organización Deportiva

1.1 Secretaría Comité de Competición

Edificio Ucodeporte. Universidad de Córdoba

1.2. Recepción y acreditación de participantes

Universidad de Córdoba. Sala Anexa Pabellón Universitario Deportivo “Menéndez Pidal”

1.3. Comisión de Control

- Consejo Superior de Deportes: Ana Ruth Domínguez
- Universidad: José Matas
- Delegado CEDU: Francisco Javier Sánchez



1.4. Juéz único

Marcos de Robles Miralbell

1.5. Protocolo

Recepción, entrega de Trofeos y Clausura:

Al finalizar la competición

2. Organización Deportiva

2.1. Instalaciones

Rugby Masculino: Estadio Universitario Monte Cronos

Rugby Femenino: I.D.M. El Fontanar

2.2. Competición

Categoría masculina: Los 8 equipos clasificados para la fase final serán distribuidos en dos grupos con 4 equipos que jugarán entre ellos por el sistema de Liga a una vuelta. La composición de grupos y el sorteo del calendario se efectuarán antes de la competición. Los finalistas del Campeonato de España Universitario 2006 de Rugby, serán considerados, a estos efectos cabezas de grupo.

Fase Final: Se clasificarán para la fase final los primeros de cada grupo que jugarán el primero y segundo puesto del Campeonato. Los dos segundos de cada grupo se clasificarán ambos en tercer puesto.

Categoría Femenina: Se disputará en la modalidad de Rugby a siete.

Los equipos inscritos se dividirán, a juicio de la Comisión Permanente, en grupos de tal forma que se permita el desarrollo de la competición, sin que cada grupo debe disputar mas de tres partidos en un día.

Rugby Masculino	
Grupo A	Grupo B
1. U. Politécnica de Madrid	1. U. Barcelona
2. U. Granada	2. U. Alicante
3. U. Salamanca	3. U. Autónoma de Madrid
4. U. Valencia	4. U. Córdoba

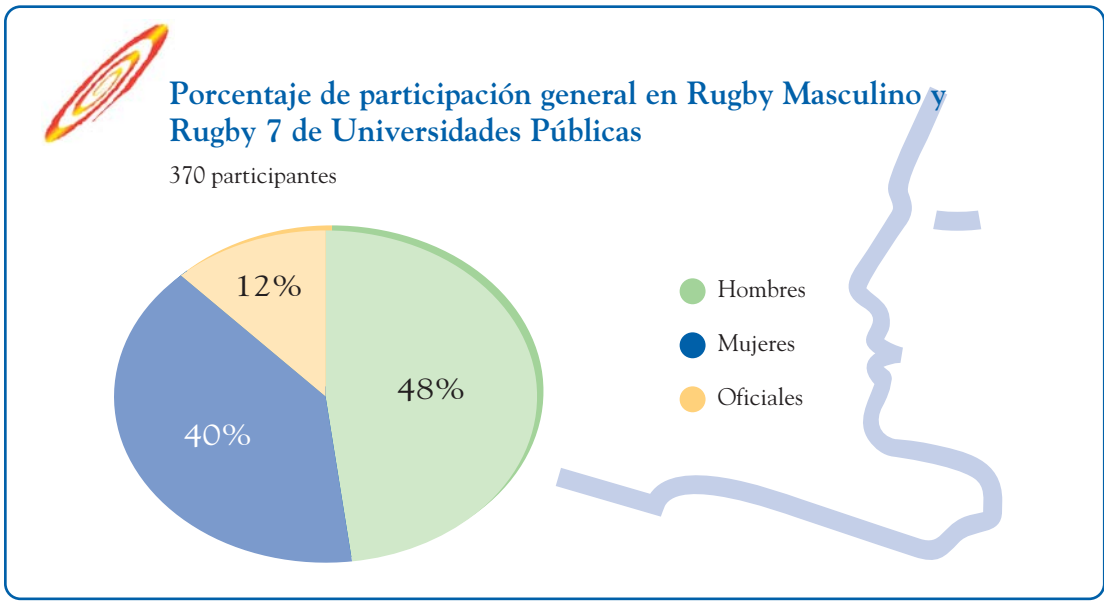
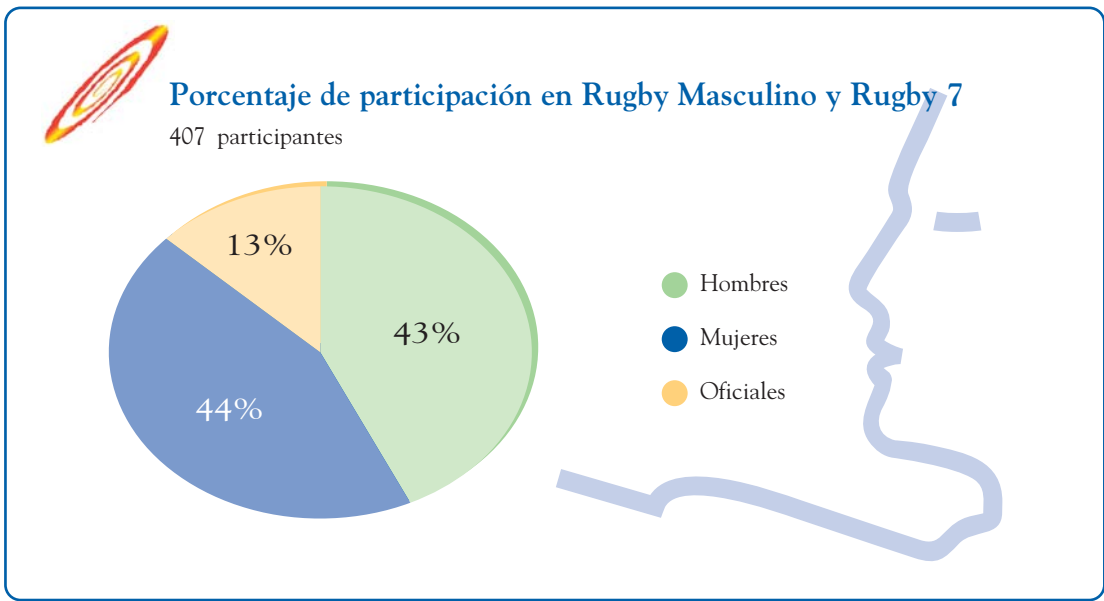
Rugby Femenino	
Grupo A	Grupo B
1. U. Barcelona	1. U. Politécnica de Valencia
2. U. Girona	2. U. Ramón Llull
3. U. Alicante	3. U. Granada
4. U. Zaragoza	4. U. Católica San Antonio de Murcia

Grupo C	Grupo D
1. U. Valencia	1. U. Málaga
2. U. A Coruña	2. U. León
3. U. Lleida	3. U. Complutense Madrid
4. U. Politécnica de Madrid	4. U. Vic
5. U. País Vasco	

2.3. Participación

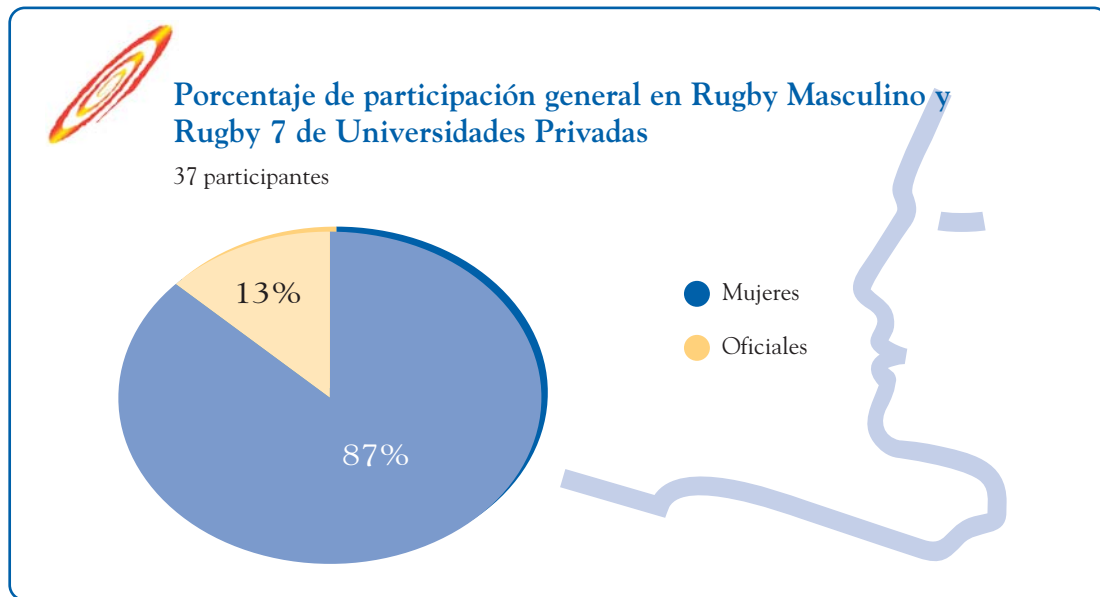
Rugby Masculino y femenino

Deportistas:	356
Hombres:	177
Mujeres:.....	179
Oficiales:.....	51
Total Participantes:	407



2.4. Resultados

Masculinos	Femenino
1º) U. Barcelona	1º) U. Barcelona
2º) U. Politécnica de Madrid	2º) U. Valencia
3º) U. Granada	3º) U. León
3º) U. Alicante	3º) U. Málaga

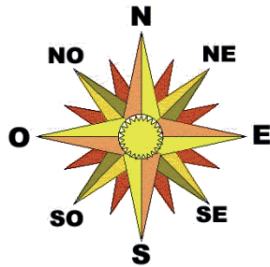


2.5. Medallero Rugby



Universidad	Oro	Plata	Bronce	Total
Barcelona	2			2
Valencia		1		1
Politécnica de Madrid		1		1
Alicante			1	1
Valencia				
Granada			1	1
León			1	1
Málaga			1	1
TOTAL	2	2	4	8

Orientación



Sede: Universidad de Córdoba

Lugar: Parque Periurbano “La Sierrezuela “
Posadas (Córdoba)

Fecha: 3-4 de mayo

1. Organización deportiva

1.1. Secretaría de la Competición

Edificio Ucodeporte. Universidad Córdoba

1.2. Recepción y Acreditaciones de participantes

Universidad de Córdoba. Sala Anexa Pabellón Universitario Deportivo “Menéndez Pidal”

1.3. Comisión de Control

- Consejo Superior de Deportes: Ana Ruth Domínguez
- Universidad: José Matas
- Delegado CEDU: Ulpiano Román

1.4. Juez único

Marcos de Robles Miralbell

1.5. Protocolo

Recepción, entrega de Trofeos y Clausura:

Al finalizar la competición

2. Organización Deportiva

2.1. Instalaciones

Parque periurbano “La Sierrezuela” Posadas (Córdoba)

2.2. Competición

Se realizarán una prueba clasificatoria y una prueba final (final A y B)

Competición Individual: Clasificación + Final

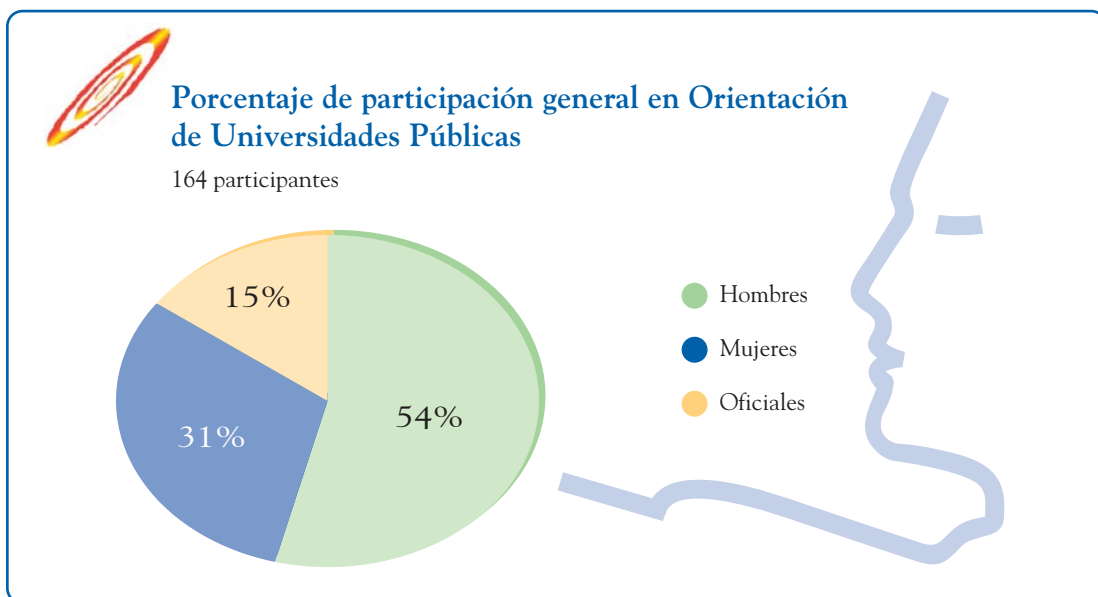
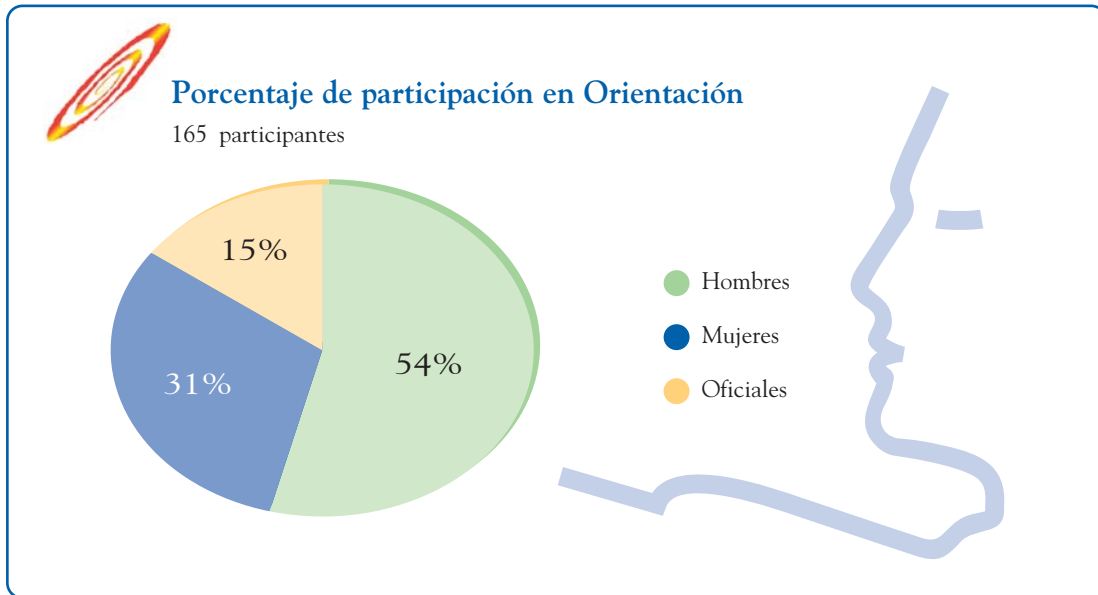
Se disputarán las categorías individual masculino e individual femenino de la siguiente manera:

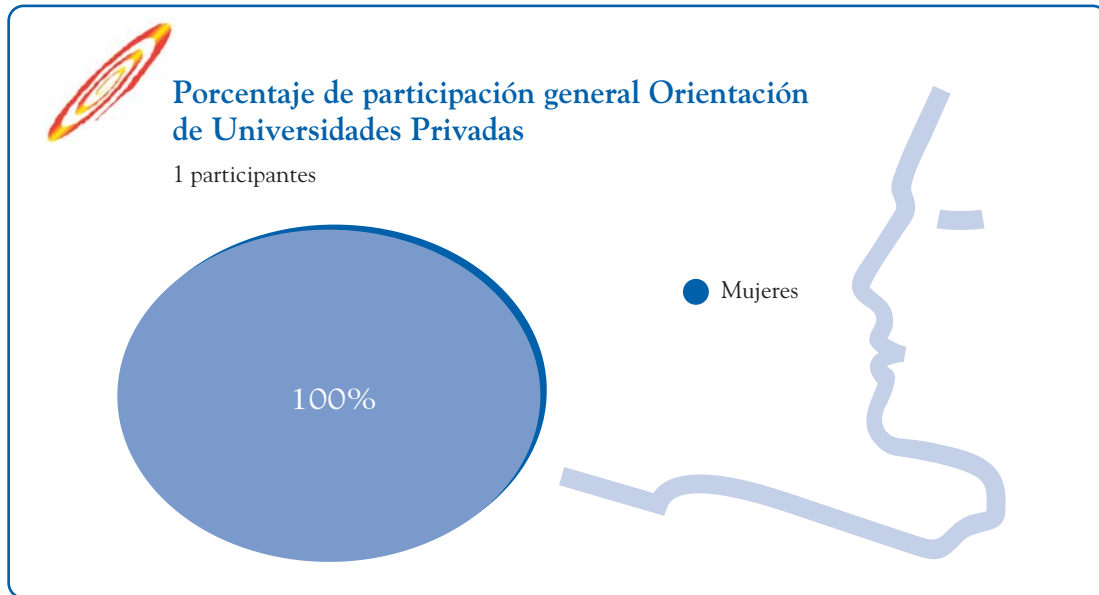
- Primer día: Clasificación
- Segundo día: Finales A y B

Clasificación Colectiva o por Universidades: Para la clasificación colectiva se establece un sistema de puntuación a partir de las carreras individuales. Se contabilizan las 2 puntuaciones masculinas y las 2 puntuaciones femeninas mas altas obtenidas por los corredores de cada Universidad.

2.3. Participación

Deportistas:	140
Hombres:	89
Mujeres:.....	51
Oficiales:.....	25
Total Participantes:	165





2.4. Clasificación y Resultados

Hombres A

- 1º Jari Sillman (UPVA)
- 2º Daniel Portal Gordillo (UEX)
- 3º Nestor Rico Mora (UAL)

Hombres B

- 1º Javier Gonzalez Barahona (ULE)
- 2º Javier Abad Herrero (UBU)
- 3º Arturo García Dengra (UPM)

Femenino A

- 1ª Ona Rafols Perramon (BAR)
- 2ª Galyna Petrenko (CAR)
- 3ª Alicia Gil Sánchez (UAL)

Femenino B

1ª) Marta Pérez Fernández (UVA)

2ª) Elisabeth Jorba Roig (BAR)

3ª) Isabel Paul Custodio (BAR)

Clasificación por Universidades

1ª) Universidad de Alicante

2ª) Universidad de Valencia

3ª) Universidad Politécnica de Valencia



2.5. Medallero Orientación



Universidad	Oro	Plata	Bronce	Total
Alicante	1		2	3
Politécnica Valencia	1		1	2
Barcelona	1			1
Extremadura		1		1
Carlos III		1		1
Valencia		1		1
TOTAL	3	3	3	9



2007

Taekwondo



Sede: Universidad de Córdoba

Lugar: Campus de Rabanales. Pabellón Universitario “La Areté”

Fecha: 11-13 de mayo

1. Organización General

1.1. Secretaría Comité de Competición

Edificio Ucodeporte . Universidad Córdoba

1.2. Recepción y acreditación de participantes

Universidad Córdoba. Sala Anexa Pabellón Universitario “Menéndez Pidal”

1.3. Comisión de Control

- C.S.D.: Ana Ruth Domínguez
- Universidad: José Matas

1.4. Juez único

Marcos de Robles Miralbell

1.5. Protocolo

Recepción, entrega de Trofeos y Clausura:

Al finalizar la competición

2. Organización Deportiva

2.1. Instalaciones

Pabellón Universitario “La Areté”

2.2. Competición

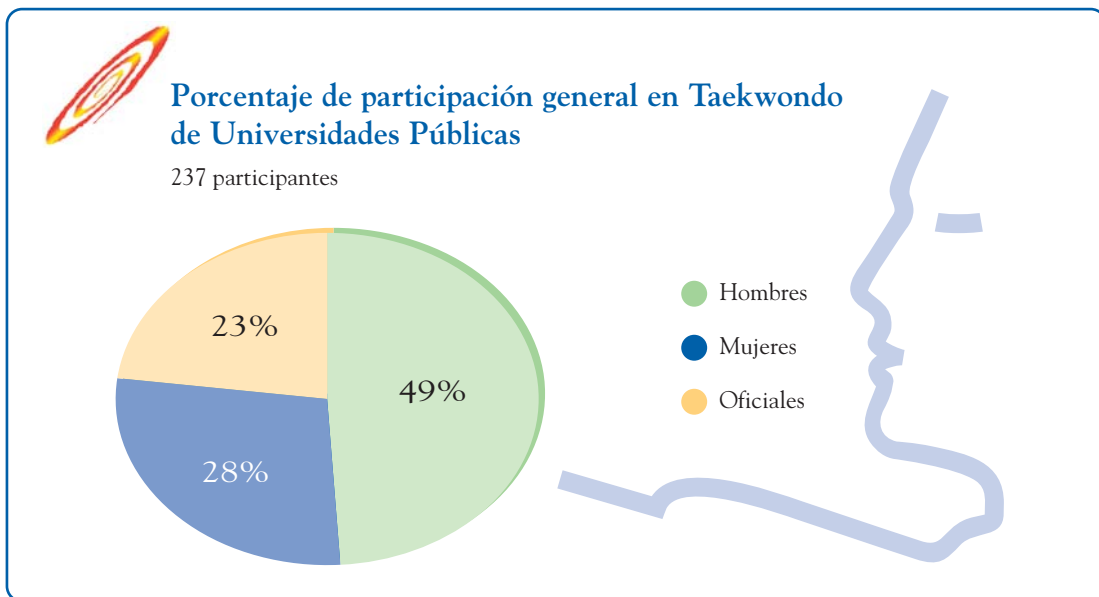
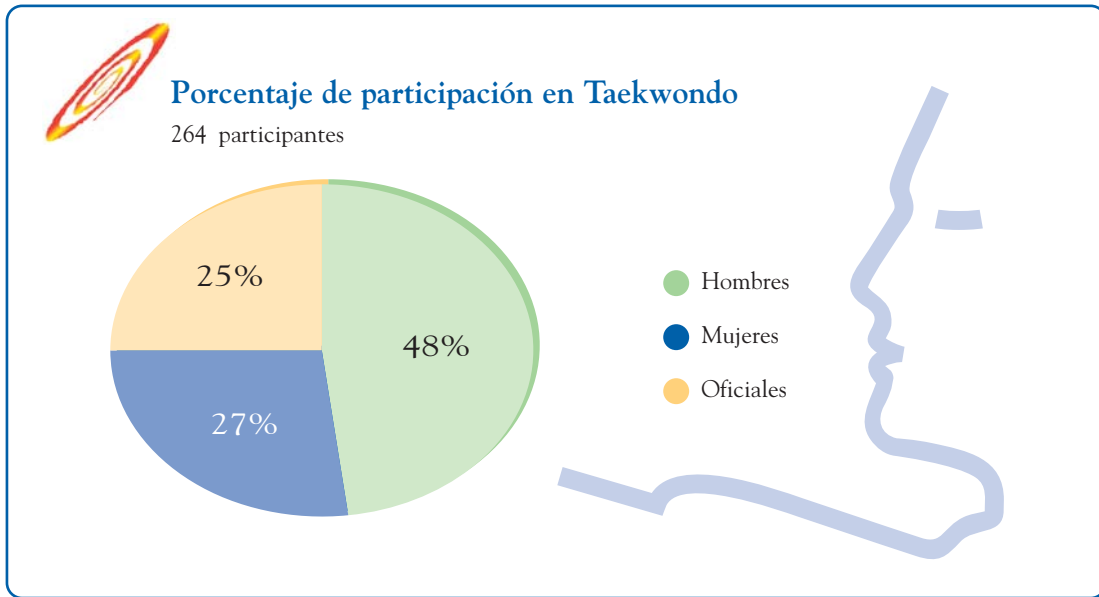
La competición se desarrollará en la modalidad de combate de acuerdo con la siguiente división de pesos:

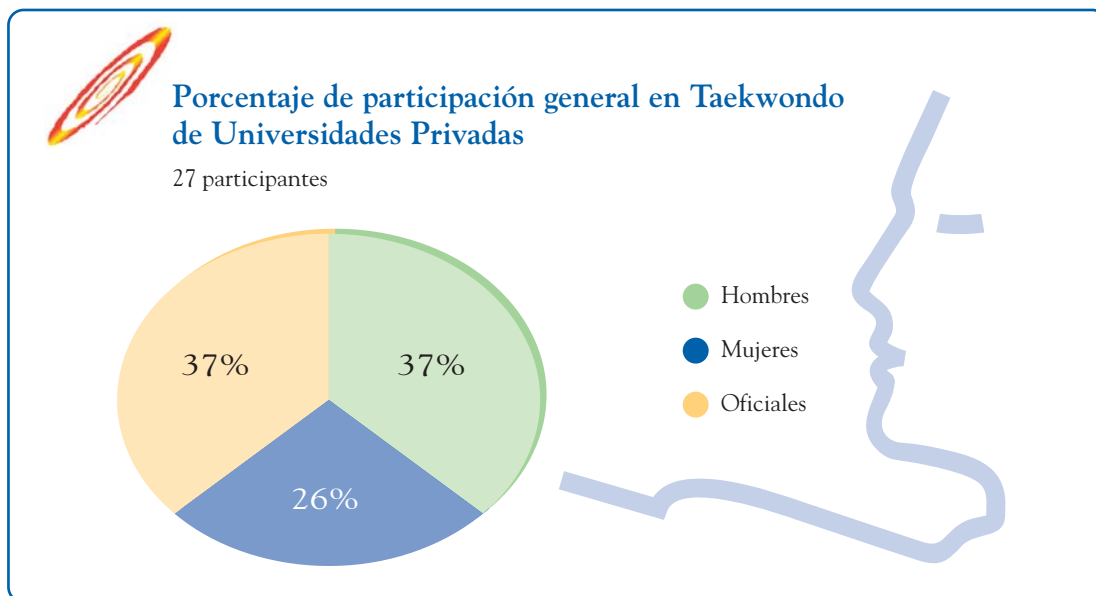
Categorías	Masculina	Femenina
Minimosca		< 47 Kg.
Mosca	< 58 Kg	de 47 a 51 Kg
Gallo	de 58 a 62 Kg	de 51 a 55 Kg.
Pluma	de 62 a 67 Kg	de 55 a 59 Kg
Ligero	de 67 a 72 Kg	de 59 a 63 Kg
Superligero	de 72 a 78 Kg	de 63 a 67 Kg
Medio	de 78 a 84 Kg	> 67 Kg.
Pesado	> 84 Kg.	

Los combates serán eliminatorios y estarán compuestos por tres asaltos de dos minutos cada uno, con un minuto de descanso entre ellos, tanto para la categoría masculina como para la categoría femenina.

2.3. Participación

Deportistas:	199
Hombres:	127
Mujeres:.....	72
Oficiales:.....	65
Total Participantes:	264





2.6. Clasificación y Resultados

Categoría Masculina

Mosca

- 1º García, B. (UVI)
- 2º González V. (UNED)
- 3º Pérez M.(PCT)
- 3º Taboada R. (UDC)

Ligero

- 1º Itxisoa A. (UPV)
- 2º Zarioih T. (UMA)
- 3º Navarro I. (UCAM)
- 3º Macias I. (UDC)

Superligero

- 1º Estevan I. (VAL)
- 2º García H. (UPM)
- 3º Ortega N.(PGC)
- 3º Lozano G. (UPV)

Medio

- 1º Lerma R. (UPM)
 - 2º Pérez D. (UVI)
 - 3º Martínez I. (PVA)
 - 3º Del Castillo S. (PGC)
-

Pesado

- 1º Torres R. (VAL)
 - 2º Pruñonosa J. (BAR)
 - 3º Ríos J.M. (USC)
 - 3º Aguirre J. (UNED)
-

Gallo

- 1º Vidal U. (UVI)
 - 2º Segovia C. (UJI)
 - 3º Pineda R.(UNED)
 - 3º Sánchez S. (UPC)
-

Pluma

- 1º Marí C. (UPM)
 - 2º García E. (UCM)
 - 3º Rodríguez J. (UPV)
 - 3º Louzao J.R. (UDC)
-

Categoría Femenina

Mosca

- 1º Dos Santos N. (VAL)
 - 2º Zapata D. (UNED)
 - 3º Gil B.(ULE)
 - 3º Marín M.I. (PCT)
-

Ligero

1º Castañeda E. (UNED)

2º Baena C. (UVI)

3º Durán L. (UCM)

3º García M. (UPC)

Superligero

1º Piñeiro L. (UVI)

2º Matute L. (BAR)

3º González L. (VAL)

3º Moreno M.J. (UAH)

Medio

1º Herboso L. (UCM)

2º Crisol M. (BAR)

3º Díaz D.(VAL)

3º Calero Y. (PGC)

Minimosca

1º Torrontegui E. (UNED)

2º Bravo B. (UCM)

3º De Los Santos (UIC)

3º Lis M.C. (VAL)

Gallo

1º Torres S. (Uab)

2º Gomis E. (VAL)

3º García L. (UZA)

3º Martínez J. (UPV)

Pluma

1º Hernández E. (UNED)

2º Good T. (UAB)

3º Santos L. (UVI)

3º Casado N. (UCM)

2.7 Clasificación por Universidades

- 1º Universidad de Valencia (58)
- 1º Universidad Vigo (58)
- 3º UNED (53)
- 4º Complutense de Madrid (33)



2.8. Medallero Taekwondo



Universidad	Oro	Plata	Bronce	Total
Vigo	4	2	1	7
Valencia	4	1	3	8
UNED	3	2	3	8
Politécnica de Madrid	2	1	1	4
Complutense de Madrid	1	2	2	5
Autónoma de Barcelona	1	1		2
País Vasco	1		3	4
Barcelona		3		3
Jaume I		1		1
Málaga		1		1
Las Palmas de Gran Canaria			3	3
A Coruña			3	3
Politécnica de Cartagena			2	2
Alcalá de Henares			1	1
Católica Valencia de San Vicente Mártir			1	1
Internacional de Cataluña			1	1
León			1	1
Politécnica de Cataluña			1	1
Politécnica de Valencia			1	1
Santiago de Compostela			1	1
Zaragoza			1	1
TOTAL	16	14	29	59

* En el medallero aparece una medalla de plata de menos porque en la clasificación por Universidades ha habido dos universidades con la misma puntuación (es decir dos oros).



Universidad Complutense

Tenis

Tiro con Arco

Organización General

Secretaría General del Campeonato

Unidad de Gestión de Actividades Deportivas de la UCM
Complejo deportivo zona norte (Paraninfo)
Avda. Complutense, s/n



Tenis

Sede: Universidad Complutense de Madrid
Lugar: Instalaciones Deportivas de la zona sur.
Avda. Juan de Herrera,s/n
Fecha: 6-10 de mayo

1. Organización General

1.1. Secretaría Comité de Competición

Complejo Deportivo Universitario Zona Sur. Avda. Complutense,s/n

1.2. Recepción y Acreditaciones de participantes

Sala múltiple de las instalaciones deportivas de la zona sur. Avda. Juan de Herrera, s/n

1.3. Comisión de Control

- Consejo Superior de Deportes: Victor Lete Lasa
- Universidad: Adolfo Arias Javaloyes
- Delegado CEDU: Jose Manuel de León Ceano-Vivas

1.4. Juez único

Marcos de Robles Miralbell

1.5. Protocolo

Recepción, entrega de Trofeos y Clausura:
Al finalizar la competición

2. Organización Deportiva

2.1. Instalaciones

Instalaciones deportiva de la zona sur
Avda. Juan de Herrera, s/n

2.2. Sistema de competición

Pruebas

El campeonato constará de cinco pruebas:

- Individual masculino
- Individual femenino
- Dobles masculinos
- Dobles femenino
- Dobles mixto

Todas las pruebas serán disputadas por eliminatorias y todos los partidos se disputarán al mejor de tres sets, con tie-break en todos ellos, según las reglas de tenis de la RFET.

Cabezas de serie

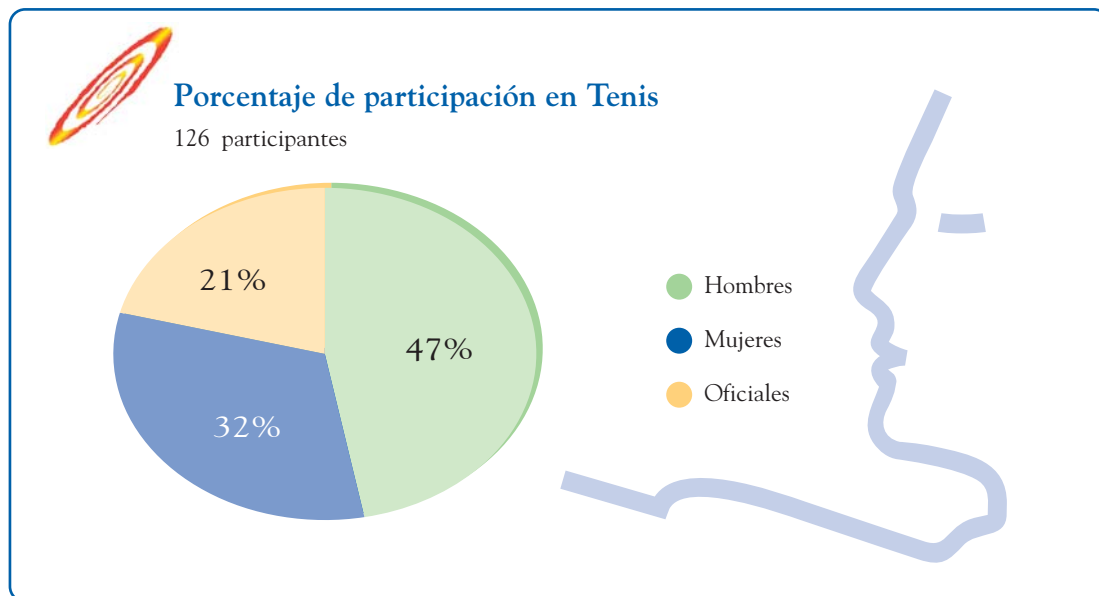
En todas las pruebas el sorteo se celebrará con arreglo al sistema de cabezas de serie. Los cuadros se realizaran con 4 u 8 cabezas de serie en función del número de participantes.

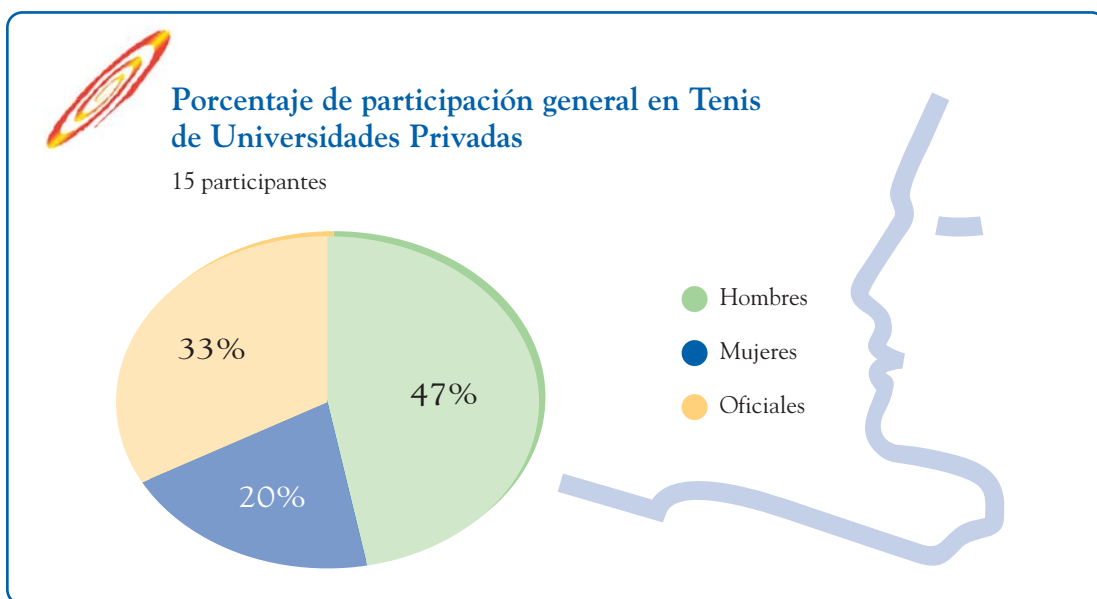
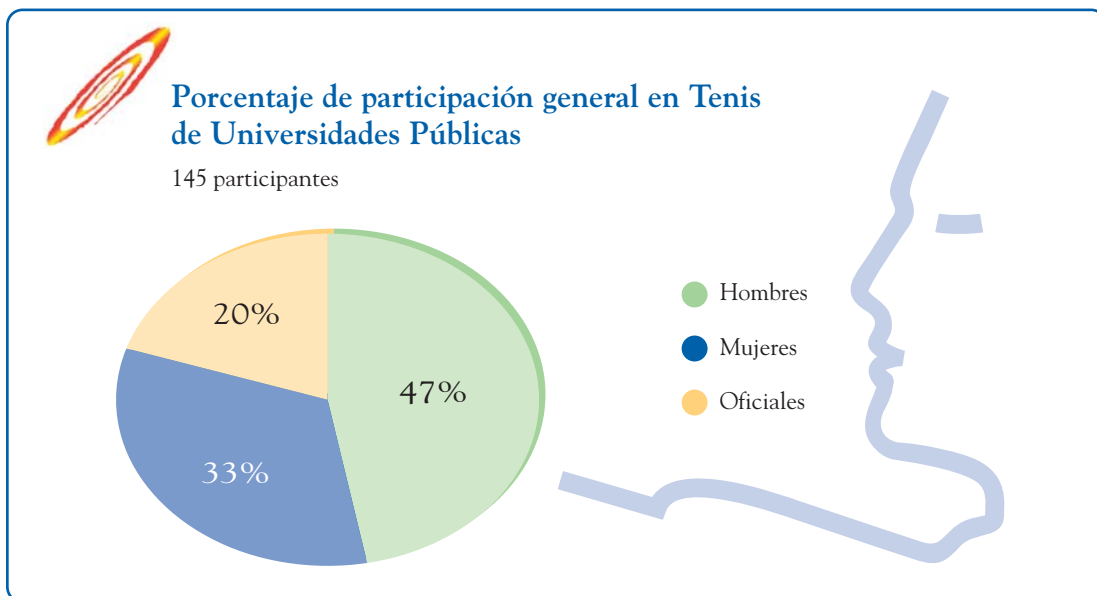
En la prueba de individuales la obtención de los cabezas de serie se realizará en base a los puntos de los jugadores a la fecha de cierre de la inscripción nominativa.

En la prueba de dobles la obtención de los cabeza de serie se realizará en función de la suma de puntos que acrediten individualmente.

2.3 Participación

Deportistas:	126
Hombres:	75
Mujeres:.....	51
Oficiales:.....	34
Total Participantes:	160





2.4 Resultados



Individual Masculino

- 1º Miguel Casal (USC)
- 2º David Estruch (UCV)
- 3º David Samuel Florez (UMA)
- 3º Ivan Rodrigo (UPV)



Individual Femenino

- 1º Carolina Gago (UCAM)
- 2º Ana Martín (UMA)
- 3º Paula García (VAL)
- 3º) Lucía Jiménez (UAH)



Dobles Masculino

- 1º Vila-Villacampa (UDG)
- 2º Martín-Soriano (UGR)
- 3º Martínez-Sanchís (UJI)
- 3º Alvarez-Calvo (ULE)



Dobles Femenino

- 1º Escobar-Martín (UMA)
- 2º Casanovas-Fraga (BAR)
- 3º García-González King (VAL)
- 3º Gijón-Miró (UCM)



Dobles mixto

- 1º Soriano-Ferrer (UGR)
- 2º Chaves-Casal (USC)
- 3º Gago-Alcaráz (UCAM)
- 3º Primo-Peris (VAL)

2.5 Clasificación por Universidades

- 1ª) Universidad de Málaga
- 2ª) Universidad de Santiago de Compostela
- 3ª) Universidad de Granada



2.6. Medallero Tenis



Universidad	Oro	Plata	Bronce	Total
Málaga	2	1	1	4
Santiago de Compostela	1	2		3
Granada	1	1	1	3
Católica de San Antonio de Murcia	1		1	2
Gerona	1			1
Católica de Valencia San Vicente Martir		1		1
Barcelona		1		1
Valencia			3	3
País Vasco			1	1
Alcalá de Henares			1	1
Jaume I			1	1
León			1	1
Complutense Madrid			1	1
Total	6	6	11	23

2007

Tiro con Arco



Sede: Universidad Complutense de Madrid

Lugar: Centro de Tecnificación de la Federación Madrileña de Tiro con Arco

Parque Deportivo Puerta de Hierro, Ctra. El Pardo, km.1

Fecha: 6-8 de mayo

1. Organización General

1.1. Secretario Comité de Competición

Parque Deportivo Puerta de Hierro

1.2. Recepción y Acreditaciones de participantes

Instalaciones deportivas zona Sur Universidad Complutense de Madrid
Avda. Juan de Herrera.s/n

1.3. Comisión de Control

- Consejo Superior de Deportes: Victor Lete Lasa
- Universidad: Adolfo Arias Javaloyes
- Delegado CEDU: Jose Manuel de León Ceano-Vivas

1.4. Juez único

Marcos de Robles Miralbell

1.5. Protocolo

Recepción, entrega de Trofeos y Clausura:
Al finalizar la competición

2. Organización Deportiva

2.1. Instalaciones

Parque deportivo Puerta de Hierro
Ctra. El Pardo km.1

2.2. Competición

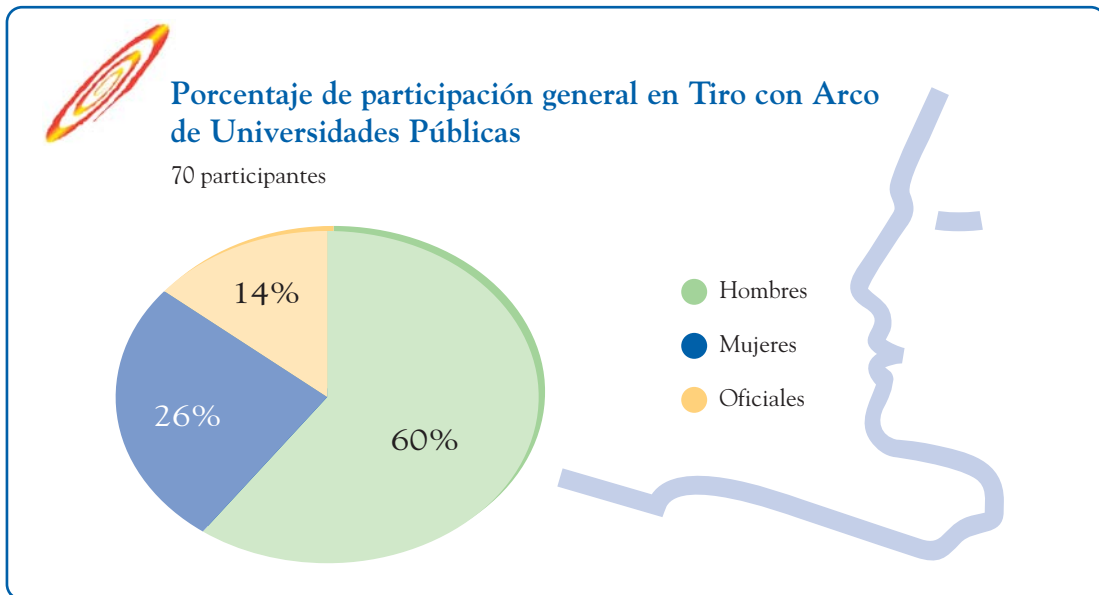
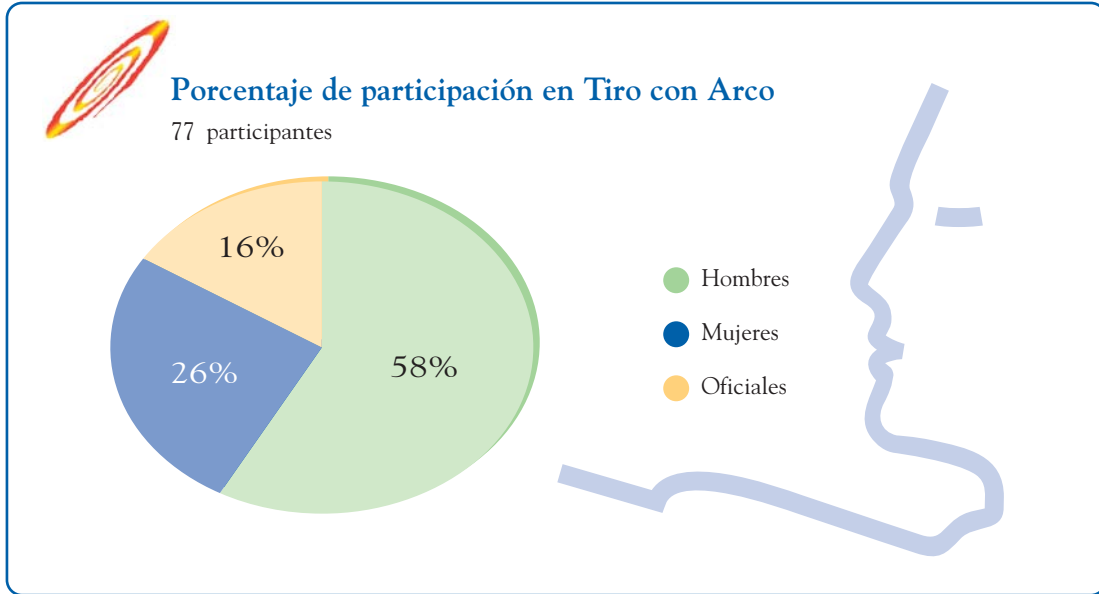
La competición constará de un round clasificatorio y series eliminatorias individuales y series eliminatorias por equipos (Round universitario).

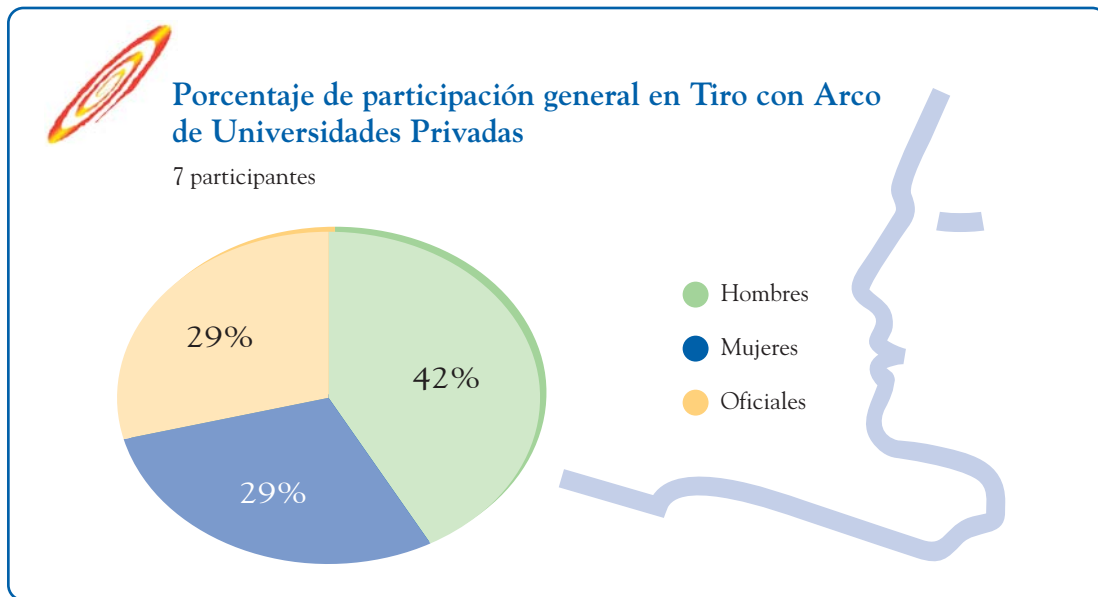
Las series clasificatorias individuales darán acceso:

- A las series finales individuales: Según el ranking obtenido en las series clasificatorias
- A las series finales por equipos (Round universitario): el acceso de los equipos de Universidades a las series finales vendrá dado por el ranking obtenido por la suma de las tres mejores puntuaciones individuales de cada Universidad (independientemente del sexo o tipo de arco).

2.3 Participantes

Deportistas:	65
Hombres:	45
Mujeres:.....	20
Oficiales:.....	12
Total Participantes:	77





2.4 Clasificación y Resultados



Compuesto Masculino

- 1º) Arturo Torrijos Curiel (UMC)
- 2º) David Rodríguez de Francisco (UAM)
- 3º) Pablo Santana Plaza (UEM)



Compuesto Femenino

- 1ª) Gema Moranchel (UAM)
- 2ª) Mª. Isabel Gil Munera (UPV)
- 3ª) Cristina Díaz Zudeire (PNA)



Recurvo Masculino

- 1º) Daniel Morillo Prats (UCM)
- 2º) Andres Gomez Franco (UCM)
- 3º) Javier Fernández Fernández (UPM)



Recurvo Femenino

1ª) Mª Antonia de la Osa Izquierdo (UAM)

2ª) Beatriz Gómez Hermosilla (USP)

3ª) Natalia Arroyo Franco (UAM)

2.5 Clasificación por Universidades

1ª) Universidad Politécnica de Madrid

2ª) Universidad Cantabria

3ª) Universidad Politecnica de Valencia



2.6. Medallero Tiro con Arco



Universidad	Oro	Plata	Bronce	Total
Autónoma Madrid	2	1	1	4
Complutense de Madrid	1	1		2
Politécnica de Madrid	1		1	2
Europea Miguel Cervantes	1			1
Politécnica de Valencia		1	1	2
CEU San Pablo		1		1
Europea de Madrid			1	1
Cantabria		1		1
Pública de Navarra			1	1
Total	5	5	5	15



Universidad Católica San Antonio de Murcia

Balonmano

Voleibol

Fútbol Sala Masculino/Femenino

Fútbol 11

Organización General

Secretaría General del Campeonato

Servicio de Actividades Deportivas de la UCAM
 Campo de los Jerónimos, s/n
 Guadalupe (Murcia)



Balonmano

Sede: Universidad Católica San Antonio de Murcia

Lugar: Pabellón San Basilio. C/ Rey Don Pedro I Murcia

Fecha: 6-10 de mayo



1. Organización General

1.2. Secretaría Comité Competición

Campus de los Jerónimos. Universidad Católica San Antonio de Murcia

1.3. Recepción y acreditaciones

Campus de los Jerónimos. Aulario 4

1.4. Comisión de Control

- Consejero Superior de Deportes: Juan Manuel Hueli Amador
- Universidad: Pablo Rosique Meseguer
- Delegado CEDU: Santiago Toribio

1.5. Juez único

Marcos de Robles Miralbell

1.6. Protocolo

Recepción, entrega de Trofeos y Clausura:
Al finalizar la competición

2. Organización Deportiva

2.1. Instalaciones Balonmano masculino/femenino

Pabellón San Basilio. C/ Rey Don Pedro I. Murcia (masc.)

Pabellón Espinardo. C/ Virgen del Carmen, s/n Espinardo (Murcia) (Fem.)

2.2. Competición

Fase Inicial

Se desarrollará por el sistema Liga a una vuelta (todos contra todos), estando los equipos distribuidos en dos grupos de cuatro. El sorteo de los grupos y el calendario de emparejamientos se efectuará antes de la competición.

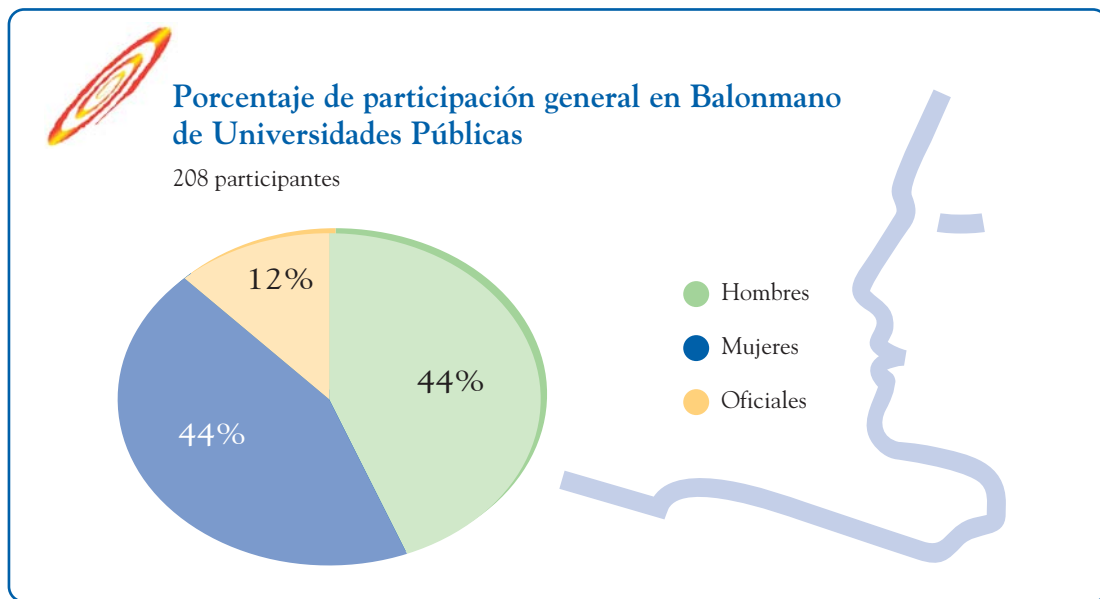
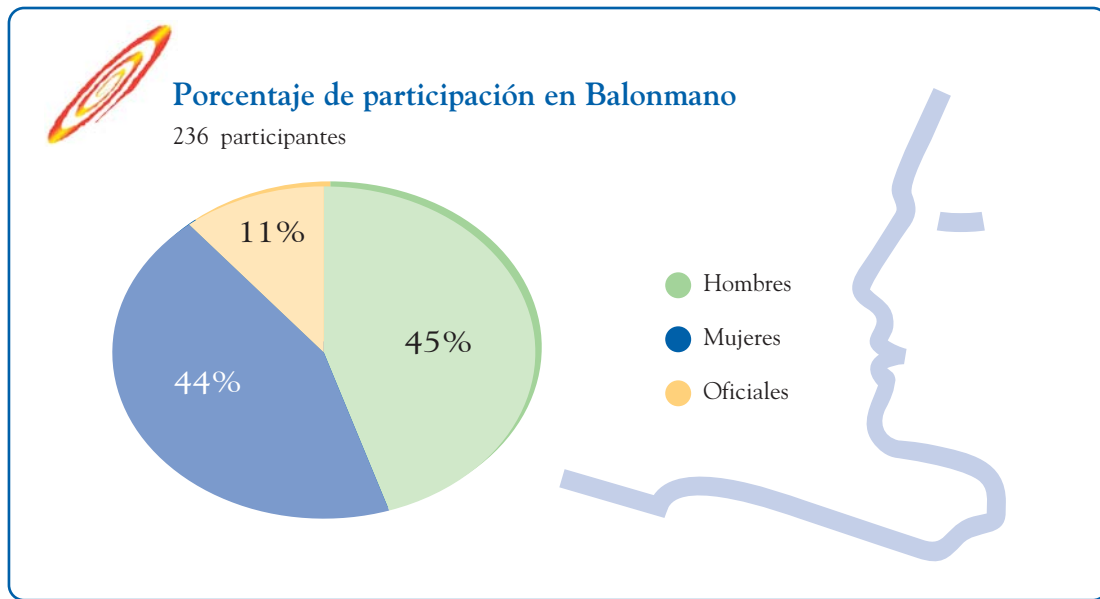
Los finalistas del campeonato de España Universitario de Balonmano 2007, serán considerados, a estos efectos, cabezas de grupo.

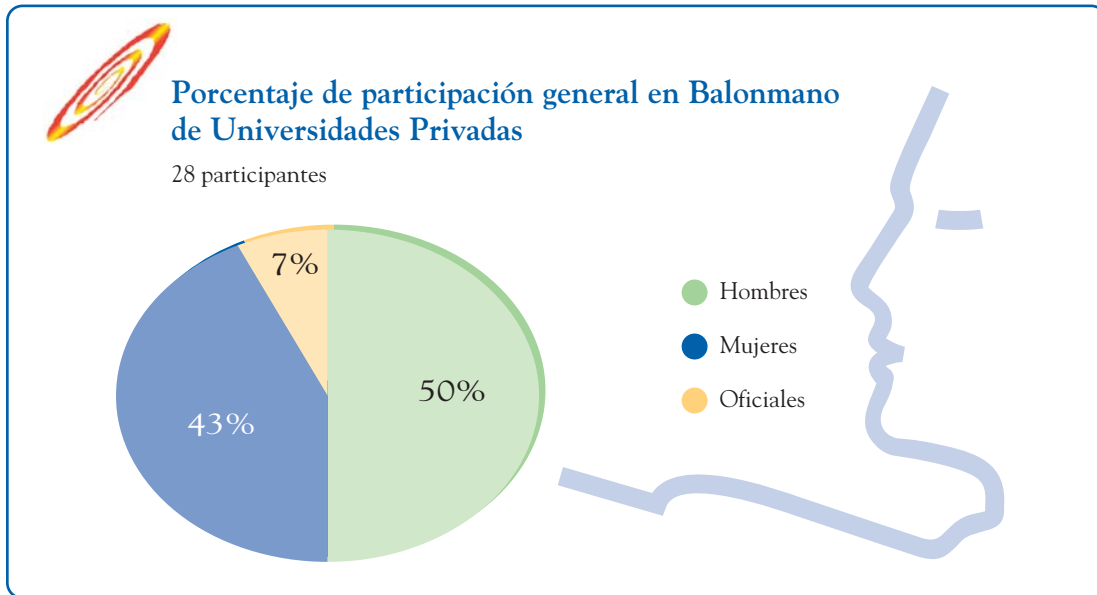
Fase Final

Se clasificarán para la Final los primeros de cada grupo que jugarán el primer y segundo puesto del Campeonato. Los dos segundos de cada grupo se clasificarán ambos en el tercer puesto.

2.3 Participación

Deportistas:	208
Hombres:	105
Mujeres:.....	103
Oficiales:.....	28
Total Participantes:	236





2.4 Grupos

Balonmano Masculino

GRUPO A

1. U. Granada
2. U. Politécnica Valencia
3. U. León
4. U. Politécnica Cataluña

GRUPO B

1. U. Alicante
2. U. País Vasco
3. U. Católica San Antonio de Murcia
4. U. Complutense Madrid

Balonmano Femenino

GRUPO A

1. U. Málaga
2. U. León
3. U. Murcia
4. U. Cantabria

GRUPO B

1. U. Alicante
2. U. Católica San Antonio de Murcia
3. U. Complutense Madrid
4. U. País Vasco

2.5 Resultados



Clasificación Masculina

- 1ª) Universidad Alicante
- 2ª) Universidad León
- 3ª) Universidad Granada
- 4ª) Universidad País Vasco



Clasificación Femenina

- 1ª) Universidad País Vasco
- 2ª) Universidad León
- 3ª) Universidad Málaga
- 4ª) Universidad Alicante



2.6. Medallero Balonmano



Universidad	Oro	Plata	Bronce	Total
País Vasco	1		1	2
Alicante	1		1	2
León		2		2
Málaga			1	1
Granada			1	1
Total	2	2	4	8

2007

Voleibol



Sede: Universidad Católica San Antonio de Murcia

Lugar: Palacio de los Deportes (Pista Auxiliar)
Avda. Rocío, 7. Murcia

Fecha: 6-10 de mayo

1. Organización General

1.1. Secretaría de la Competición

Campus de los Jerónimos. Universidad Católica San Antonio de Murcia

1.2. Recepción y Acreditación de Participantes

Campus de los Jerónimos. Universidad Católica San Antonio de Murcia

1.3. Comisión de Control

- Consejero Superior de Deportes: Juan Manuel Hueli Amador
- Universidad: Pablo Rosique Meseguer
- Delegado CEDU: Santiago Toribio Pérez

1.4. Juez único

Marcos de Robles Miralbell

1.5. Protocolo

Recepción, entrega de Trofeos y Clausura:
Al finalizar la competición

2. Organización Deportiva

2.1. Instalaciones

Voleibol Masculino- Palacio de los Deportes (Pista Auxiliar)
Voleibol Femenino- Pabellón Príncipe de Asturias. Avda. Juan Carlos I,s/n. Murcia

2.2. Competición

Fase Inicial

La competición se desarrollará por el sistema de liga a una vuelta (todos contra todos), estando los equipos distribuidos en dos grupos de cuatro.

El sorteo de los grupos y el calendario de emparejamientos se efectuará antes de la competición.

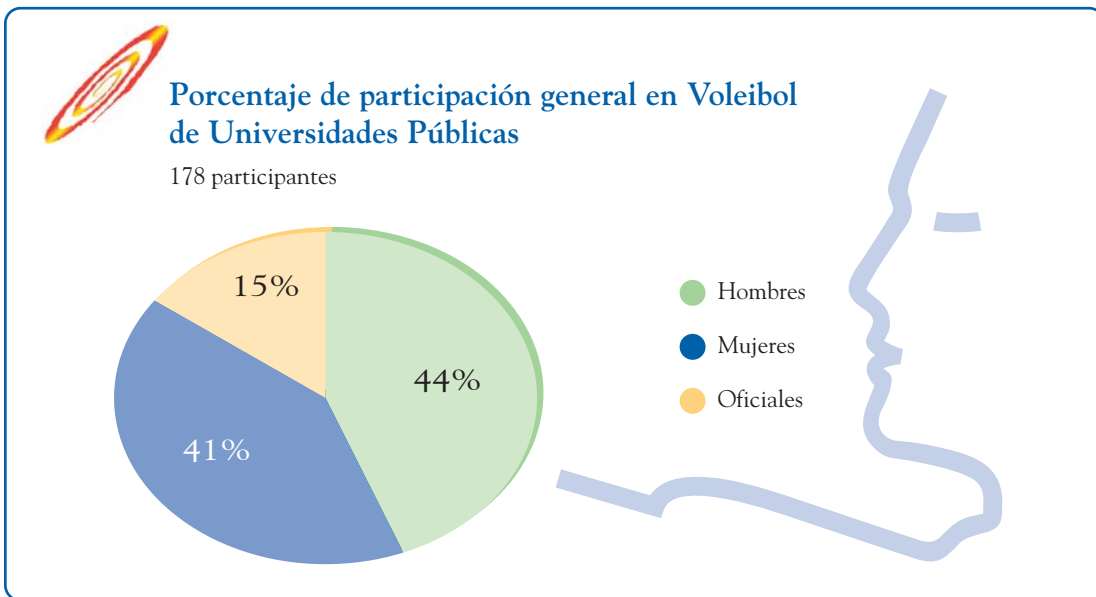
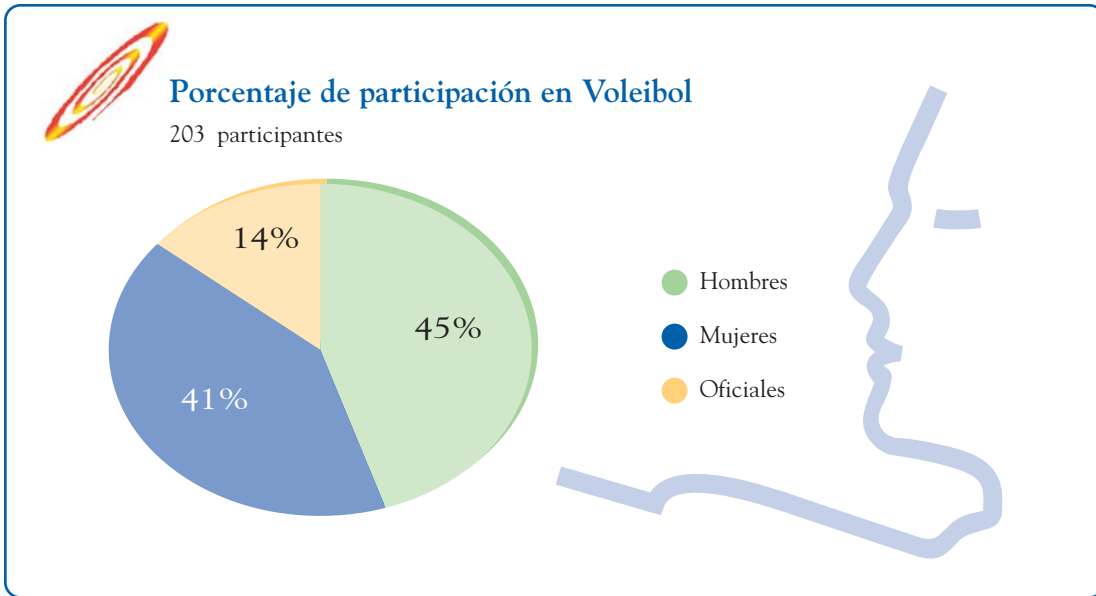
Los finalistas del Campeonato de España Universitario de Voleibol de 2006 serán considerados a estos efectos cabezas de grupo.

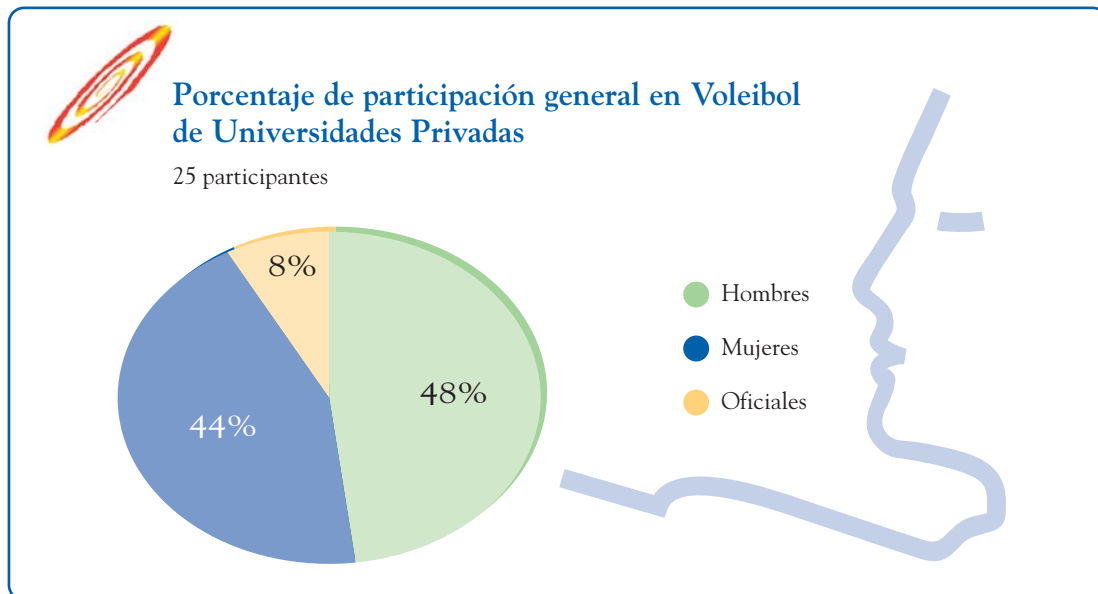
Fase Final

Se clasificarán para la Final los primeros de cada grupo que jugarán el primero y segundo puesto del Campeonato. Los dos segundos de cada grupo se clasificarán ambos en el tercer puesto.

2.3 Participación

Deportistas:	175
Hombres:	91
Mujeres:.....	84
Oficiales:.....	28
Total Participantes:	203





2.4 Grupos

Masculino

GRUPO A

- 1) U. Valladolid
- 2) U. Católica San Antonio de Murcia
- 3) U. Carlos III
- 4) U. Politécnica de Valencia

GRUPO B

- 1) U. Alicante
- 2) U. Málaga
- 3) U. Lleida
- 4) U. Complutense de Madrid

Femenino

GRUPO A

- 1) U. Granada
- 2) U. Alicante
- 3) U. Complutense de Madrid
- 4) U. Politécnica de Cataluña

GRUPO B

- 1) U. Valladolid
- 2) U. Barcelona
- 3) U. Almería
- 4) U. Católica San Antonio de Murcia

2.5 Resultados y Clasificación



Masculino

- 1ª) Universidad de Malaga
- 2ª) Universidad Católica de San Antonio
- 3ª) Universidad de Alicante
- 3ª) Universidad Politecnica de Valencia



Femenino

- 1ª) Universidad Católica de San Antonio
- 2ª) Universidad de Granada
- 3ª) Universidad de Alicante
- 3ª) Universidad de Almeria



2.6. Medallero Voleibol



Universidad	Oro	Plata	Bronce	Total
Católica de San Antonio de Murcia	1	1		2
Málaga	1			1
Granada		1		1
Alicante			2	2
Almería			1	1
Politécnica de Valencia			1	1
Total	2	2	4	8

2007

Fútbol Sala Masculino/Femenino



Sede: Universidad Católica San Antonio de Murcia

Lugar: Pabellón La Flota. Avda. Marina Española, 10- Fútbol Sala Masculino
Pabellón Maristas La Fuensanta. Avda. Juan de Borbón- Fútbol Sala Masculino
Pabellón Infante. Avda. Pío Baroja,s/n- Fútbol Sala Femenino

Fecha: 6-10 de mayo

1. Organización General

1.1. Secretaría de la Competición

Campus de los Jerónimos. Universidad Católica San Antonio de Murcia

1.2. Recepción y Acreditación de Participantes

Universidad Católica San Antonio de Murcia. Aulario 4. Campus de los Jerónimos

1.3. Comisión de Control

- Consejero Superior de Deportes: Juan Manuel Hueli Amador
- Universidad: Pablo Rosique Meseguer
- Delegado CEDU: Santiago Toribio Pérez

1.4. Juez único

Marcos de Robles Miralbell

1.5. Protocolo

Recepción, entrega de Trofeos y Clausura:
Al finalizar la competición

2. Organización Deportiva

2.1. Instalaciones

Pabellón La Flota, Pabellón Maristas La Fuensanta y Pabellón Infante

2.2. Competición

Fase Inicial

Se desarrollará por el sistema Liga a una vuelta (todos contra todos), estando los equipos distribuidos en dos grupos de cuatro. El sorteo de los grupos y el calendario de emparejamientos se efectuará antes de la competición.

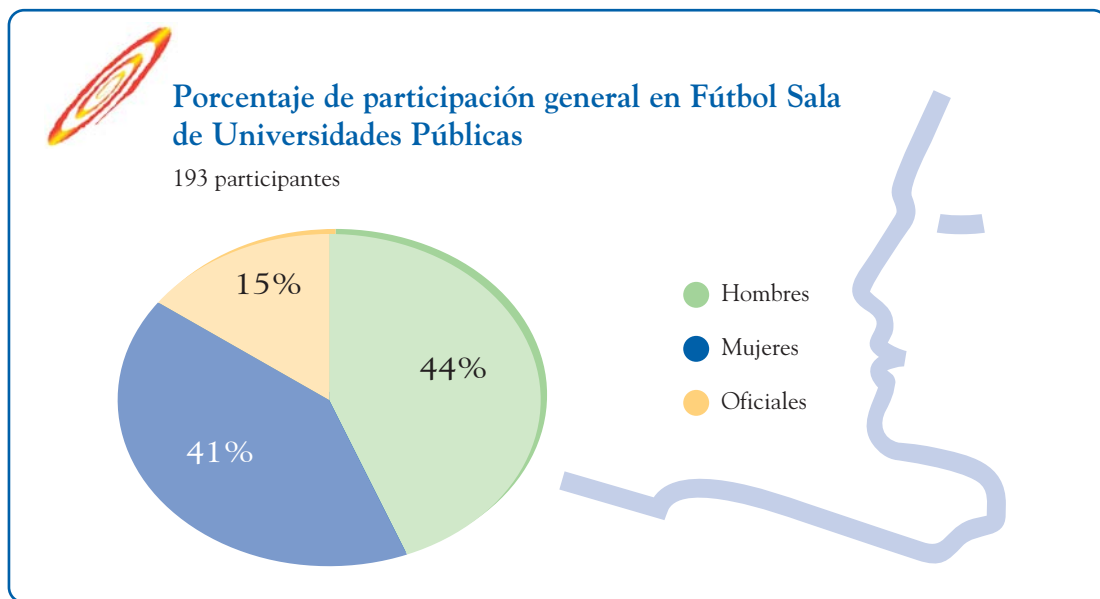
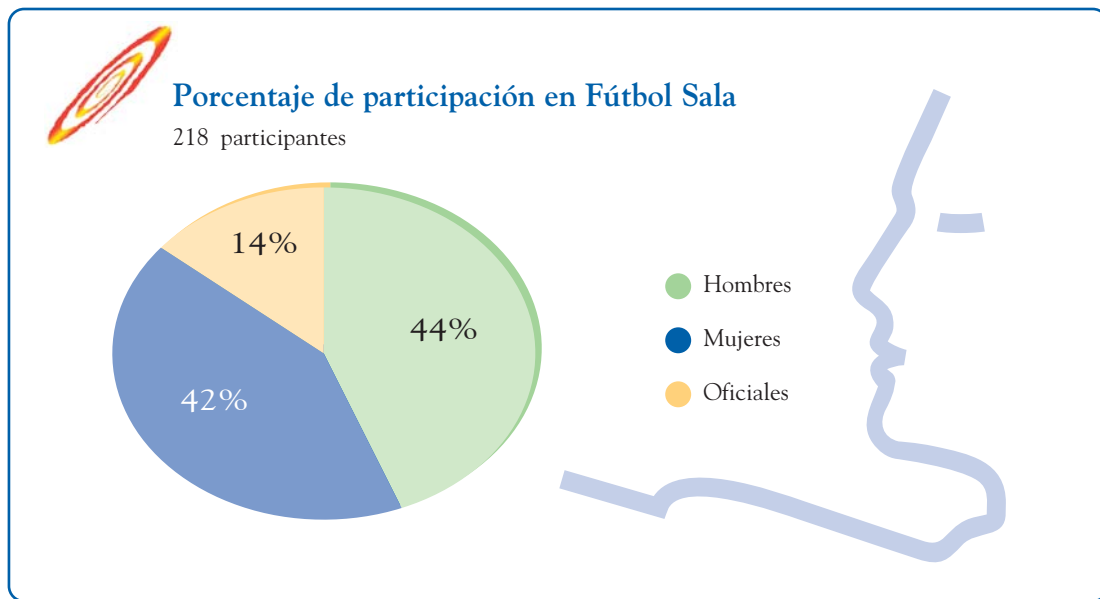
Los finalistas del Campeonato de España Universitario de Fútbol Sala 2006 serán considerados, a estos efectos cabezas de grupo.

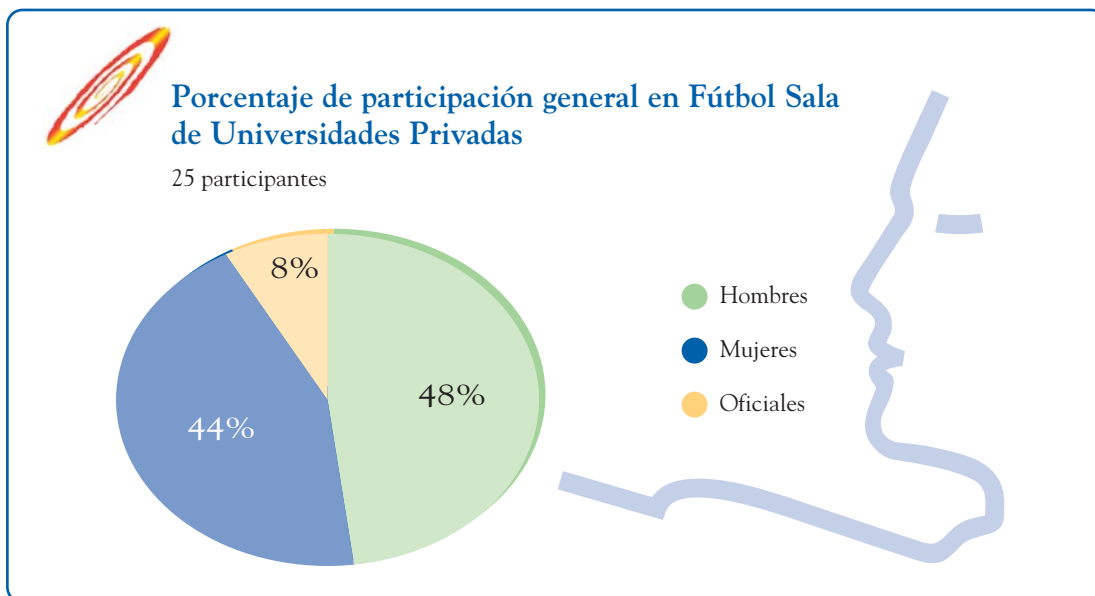
Fase Final

Se clasificarán para la Final los primeros de cada grupo que jugarán el primer y segundo puesto del Campeonato. Los dos segundos de cada grupo se clasificarán ambos en el tercer puesto.

2.3 Participación

Deportistas:	187
Hombres:	96
Mujeres:.....	91
Oficiales:.....	31
Total Participantes:	218





2.4 Grupos

Masculino



GRUPO A

- 1) U. Politécnica Valencia
- 2) U. Politécnica Madrid
- 3) U. Jaén
- 4) U. Barcelona

GRUPO B

- 1) U. Carlos III
- 2) U. Málaga
- 3) U. León
- 4) U. Católica San Antonio de Murcia

Femenino

GRUPO A

- 1) U. Católica San Antonio de Murcia
- 2) U. Salamanca
- 3) U. Alicante
- 4) U. País vasco

GRUPO B

- 1) U. Autónoma de Madrid
- 2) U. Barcelona
- 3) U. Sevilla
- 4) U. Castilla-La Mancha

2.5 Clasificación Final



Masculino

- 1º) Universidad Europea de Madrid
- 2º) Universidad Politécnica de Valencia
- 3º) Universidad de La Coruña
- 3º) Universidad Castilla-La Mancha



Femenino

- 1º) Universidad Autónoma de Madrid
- 2º) Universidad Alicante
- 3º) Universidad País Vasco
- 3º) Universidad Barcelona



2.6. Medallero Fútbol Sala



Universidad	Oro	Plata	Bronce	Total
Autónoma de Madrid	1			1
Católica S. Antonio de Murcia	1			1
Alicante		1		1
País Vasco			1	1
Politécnica de Valencia		1		1
León			1	1
Barcelona			2	2
Total	2	2	4	8



Sede: Universidad Católica San Antonio de Murcia

Lugar: Estadio Sánchez Cánovas. Avda. La Arboleja (Molina de Segura)
Polideportivo El Romeral. Avda. Valencia, s/n (Molina de Segura)

Fecha: 6-10 de mayo

1. Organización General

1.1. Secretaría de la Competición

Universidad Católica San Antonio de Murcia. Campus de los Jerónimos, s/n.

1.2. Recepción y Acreditación de Participantes

Universidad Católica San Antonio de Murcia. Aulario 4. Campus de los Jerónimos

1.3. Comisión de Control

- Consejero Superior de Deportes: Juan Manuel Hueli Amador
- Universidad: Pablo Rosique Meseguer
- Delegado CEDU: Santiago Toribio Pérez

1.4. Juez único

Marcos de Robles Miralbell

1.5. Protocolo

Recepción, entrega de Trofeos y Clausura:
Al finalizar la competición

2. Organización Deportiva

2.1. Instalaciones

Estadio Sánchez Canovas. Avda. La Arboleja (Molina de Segura)
Polideportivo El Romeral. Avda. Valencia, s/n (Molina de Segura)

2.2. Sistema de Competición

Fase Inicial

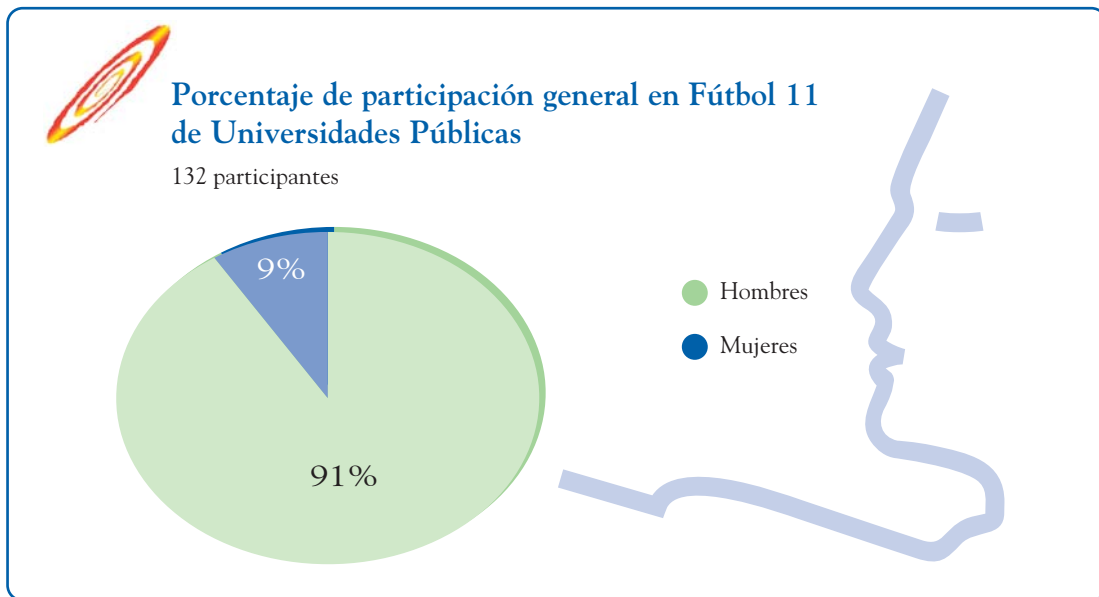
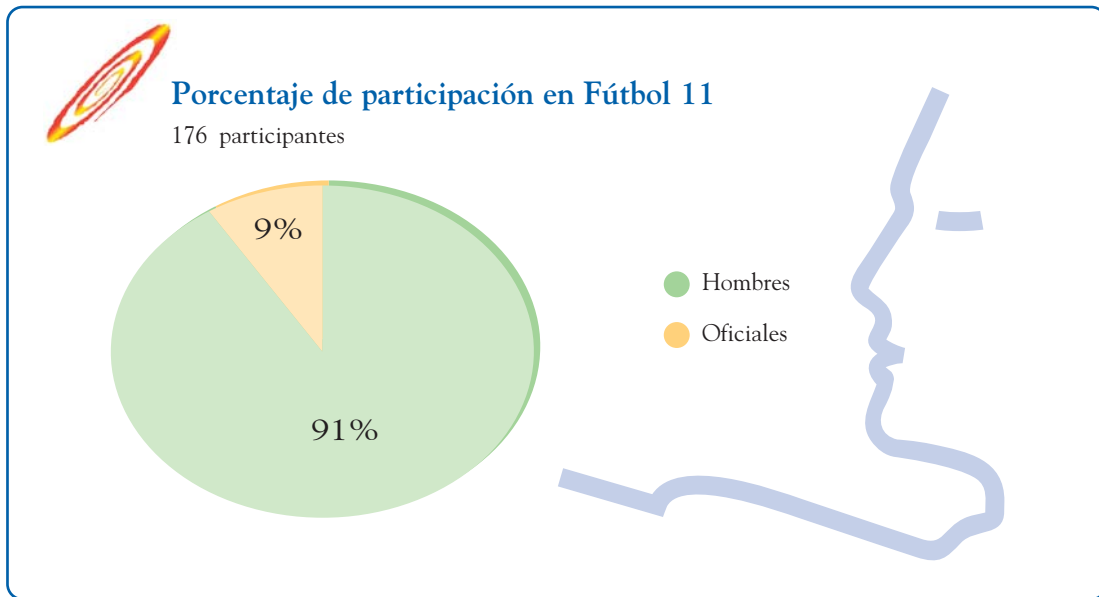
Los 8 equipos clasificados para la Fase Final serán distribuidos en 2 grupos con 4 equipos que jugaron entre ellos por el sistema de liga a una vuelta. La composición de grupos y el sorteo del calendario se efectuaron antes de la competición. Los finalistas del Campeonato de España Universitario del 2006 serán considerados a estos efectos cabeza grupo.

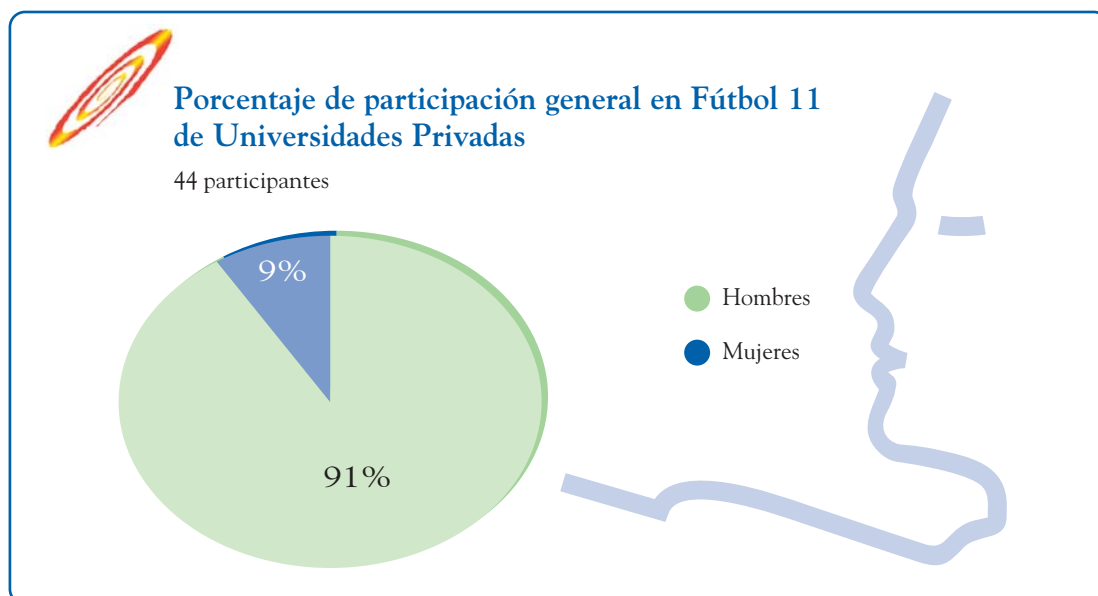
Fase Final

Se clasificarán para la Final los primeros de cada grupo que jugaron el primer y segundo puesto del Campeonato. Los dos segundos de cada grupo se clasificaron ambos en el tercer puesto.

2.3 Participación

Deportistas:.....	160
Hombres:	160
Oficiales:.....	16
Total Participantes:.....	176





2.4 Grupos

GRUPO A

- 1) U. Salamanca
- 2) U. Católica San Antonio de Murcia
- 3) U. Santiago de Compostela
- 4) U. Deusto

GRUPO B

- 1) U. León
- 2) U. Jaume I
- 3) U. Lleida
- 4) U. Autónoma de Madrid

2.5 Clasificación y Resultados



- 1º) Universidad de Salamanca
- 2º) Universidad Jaume I de Castellón
- 3º) Universidad Católica San Antonio de Murcia
- 4º) Universidad Autónoma de Madrid



2.6. Medallero Fútbol 11

Universidad	Oro	Plata	Bronce	Total
Salamanca	1			1
Jaume I		1		1
Católica S. Antonio de Murcia			1	1
Autónoma Madrid			1	1
Total	1	1	2	4



Universidad de Murcia

Atletismo

Vela

Organización General

Secretaría General del Campeonato

Polideportivo Municipal de San Javier
Piscina cubierta
Carretera de Alicante, km. 24. San Javier (Murcia)



Atletismo

Sede: Universidad de Murcia
Lugar: Pista Municipal de Atletismo. Polideportivo Municipal San Javier
Fecha: 22-24 de mayo



1. Organización General

1.1. Secretaría Comité de Competición

Polideportivo Municipal de San Javier
Piscina cubierta

1.2. Recepción y Acreditación de Participantes

En la Secretaría de competición.

1.3. Comisión de Control

- Consejero Superior de Deportes: Ana Ruth Domínguez
- Universidad: Isidro Verdú
- Delegado CEDU: Mariano García Verdugo

1.4. Juez único

Marcos de Robles Miralbell

1.5. Protocolo

Recepción, entrega de Trofeos y Clausura:
Al finalizar la competición

2. Organización Deportiva

2.1. Instalaciones

Polideportivo Municipal de San Javier
Piscina cubierta

2.2. Sistema de Participación

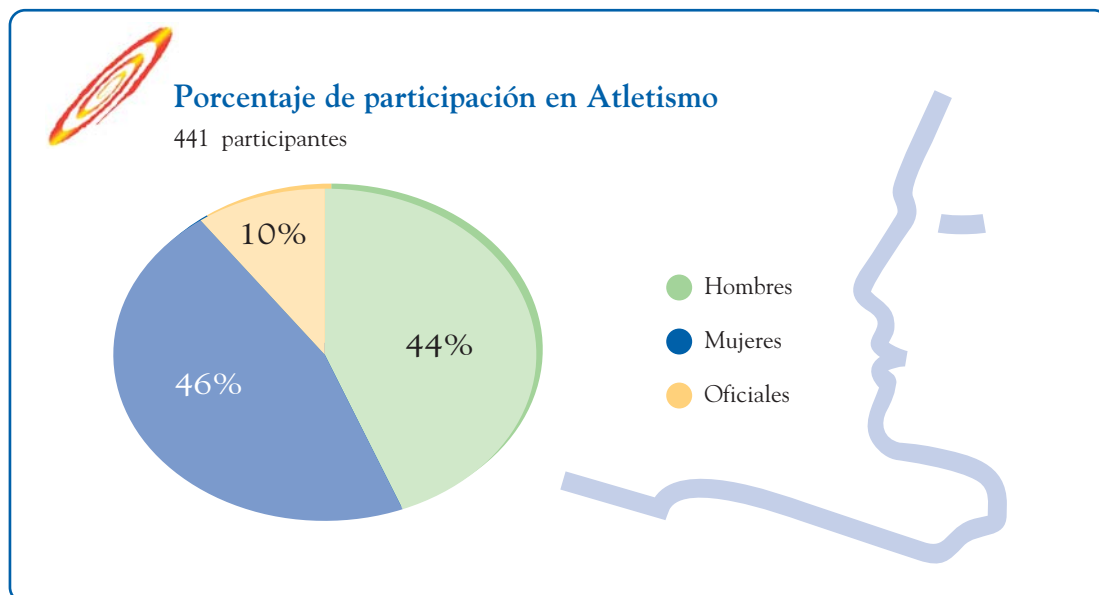
Cada Universidad podrá presentar todos aquellos participantes que acrediten las marcas mínimas que se muestran al final del Reglamento Técnico. Estas marcas mínimas deberán ser certificadas con firma y sello de la Secretaría General de la Federación Territorial correspondiente, según modelo que se adjunta en el apéndice 1. En caso de duda, se consultará el Ranking de la Real Federación Española de Atletismo.

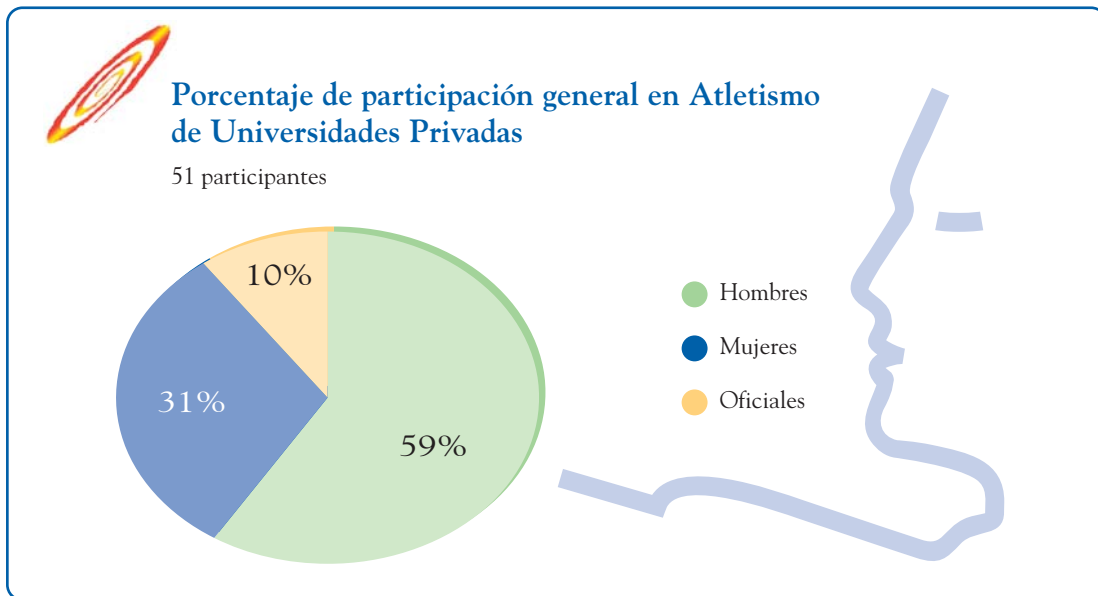
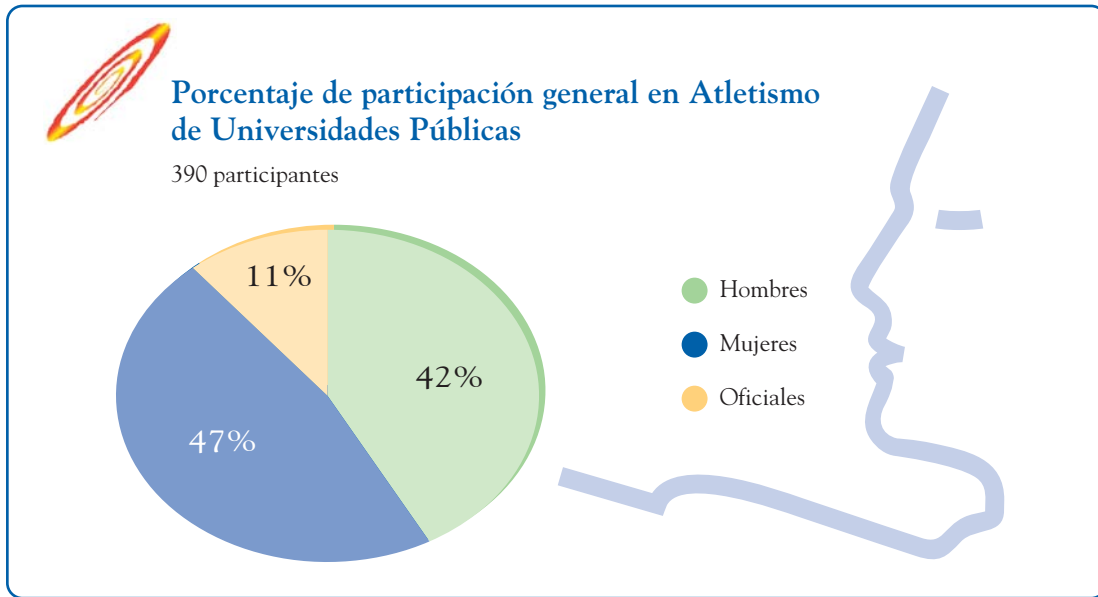
Si en alguna prueba no existiera inscripción para desarrollar al menos la serie final a ocho, el Comité organizador podría, con la antelación suficiente, declarar su eliminación del programa. Excepcionalmente, para los Concursos será suficiente seis deportistas inscritos.

Cada atleta podrá inscribirse en dos pruebas individuales como máximo. Una vez cerrada la inscripción nominativa no se permitirán cambios.

2.3 Participación

Deportistas:	395
Hombres:	195
Mujeres:	200
Oficiales:.....	46
Total Participantes:	441





2.4 Resultados



100 m Masculino	Marca
1º Simón Maestra Mañas (UCAM)	10,69
2º Carlos San Cristóbal (UMC)	10,79
3º Daniel Caparros Lorca (UGR)	10,86



100 m Femenino	Marca
1ª María Amparo Cotán (UPO)	11,89
1ª Yolanda García (UCM)	11,89
1ª Silvia Riva (UPF)	11,89



200 m Masculino	Marca
1º Rubén Fernández (UVA)	21,52
2º Antonio Fernández (UMA)	21,75
3º Miguel Gómez (UVI)	21,79



200 m Femenino	Marca
1ª Julia España (UCM)	23,82
2ª Yolanda García (UCM)	23,87
3ª Nana Jacob (ULL)	24,04



400 m Masculino	Marca
1º David Testa Alonso (UOV)	47,47
2º Luis Hualde (PNA)	48,26
3º Ruiz Daniel (UCM)	48,51



400 m Femenino	Marca
1ª) Teresa Torres (UAH)	55,19
2ª) Laura N. Sotomayor (UAM)	55,45
3ª) Cristina A. Fuentes (VAL)	55,58



800 m Masculino	Marca
1ª) José Manuel Cortés Medina(UCAM)	1.52,69
2º) Luis Alberto Marco Contreras (UPO)	1.52,93
3º) Alvaro Rodríguez (UVA)	1.53,24



800 m Femenino	Marca
1ª) Esther Desviat (UCM)	2.20,06
2ª) Nerea Ruano Arjonilla (UCM)	2.21,58
3ª) Almudena Rodríguez (USE)	2.22,48



1.500 m Masculino	Marca
1º) Victor Riobó Villanueva (UVI)	4.06,07
2º) Salvador Crespo (VAL)	4.06,70
3º) David Martínez (ULE)	4.07,97



1.500 m Femenino	Marca
1ª) Elena García Grimau (UCM)	4.29,41
2ª) Mª Pilar García (PSA)	4.32,62
3ª) Alicia Folgar (USC)	4.34,07



5.000 m Masculino	Marca
1º Javier Guerra(UVA)	14.59,86
2º Francisco José Bachiller (UAM)	15.01,73
3º Alejandro Martínez (ULE)	15.07,71



5.000 m Femenino	Marca
1ª María Sánchez Zaballos (UAM)	16.59,33
2ª Gema Barrachina (VAL)	17.02,80
3ª María Teresa Urbina (UEX)	17.11,19



10.000 m Masculino	Marca
1º Javier A. Carriqueo (UPVA)	29.51,66
2º Jesús Antonio Núñez (SAL)	30.13,31
3º Manuel Hurtado (UCM)	30.37,73



10.000 m Femenino	Marca
1ª María Sánchez (UAM)	36.01,34
2ª L.C. Ledesma (UEX)	36.16,59
3ª Sandra Hervás (UMH)	37.28,90



110 m Vallas Masculino	Marca
1º Joan Estruch (UJI)	14,10
2º Christ. De La Calle (UPM)	14,41
3º Alejandro Navarro García (UCAM)	14,50



100 m Vallas Femenino	Marca
1ª) Barbara Hernando (UPVA)	13,82
2ª) Bruna Miralpeix (UDL)	14,24
3ª) Ruth Unzu (PNA)	14,33



400 m Vallas Masculino	Marca
1º) Javier Gutiérrez (UCN)	51,63
2º) Diego Cabello (UCM)	53,33
3º) Ignacio Sarmiento (UPM)	53,35



400 m Vallas Femenino	Marca
1ª) Laia Forcadell (URL)	59,61
2ª) Maria Carmen Hernández (UCAM)	1.02,24
3ª) Beatriz Bachero (UPO)	1.02,95



3.000 m Obstáculos Masculino	Marca
1º) Victor García Blázquez (UPM)	8.46,42
2º) Francisco España (UCM)	8.48,99
3º) Diego Tamayo (UAM)	8.49,73



3.000 m Obstáculos Femenino	Marca
1ª) Tamara Sanfabio (UNED)	10,54,99
2ª) Amaya Sanfabio (UNED)	11.04,15
3ª) Raquel Landin (VAL)	11.15,21



Altura Masculino	Marca
1º Enrique Marquez (UVA)	2 m 10
2º Daniel Martí (UPM)	2 m 07
3º Pablo Sarmiento (UCM)	2 m 04



Altura Femenino	Marca
1ª Raquel Alvarez (UNED)	1 m 80
2ª Gema Martin Pozuelo (RJC)	1 m 77
3ª Beatriz Ferrando (VAL)	1 m 77



Pértiga Masculino	Marca
1º A.B. Sánchez (UJA)	5 m 15
2º Luis Fernando Moro (UPM)	5 m 10
3º Aaróm Ballesteros (UPM)	4 m 80



Pértiga Femenino	Marca
1ª Mar Sánchez (UNED)	3 m 80
2ª Paula Campanero (UDC)	3 m 70
3ª Dana E. Cervantes (UMA)	3 m 70



Longitud Masculino	Marca
1º Hector Sánchez F. (UCN)	7 m 45
2º Jaume Comas Castro (UCM)	7 m 39
3º Carlos Franco Segarra (UCV)	7 m 13



Longitud Femenino	Marca
1ª) Petra Mun Brekke (UPM)	6 m 10
2ª) Verónica Alvarez(UOV)	5 m 90
3ª) Juliet Itoya (UAM)	5 m 85



Triple Masculino	Marca
1º) Andrés Capellan Villa (UOV)	16 m 16
2º) Pere Joseph(BAR)	15 m 52
3º) Manuel Marín (UGR)	15 m 30



Triple Femenino	Marca
1ª) Patricia Sarrapio Martín (UCM)	13 m 35
2ª) Roser Rios Baldellou (BAR)	12 m 35
3ª) Lorena Revuelta (UPV)	12 m 00



Peso Masculino	Marca
1º) German Millán (ULL)	18 m 47
2º) Borja Vivas (UMA)	18 m 28
3º) José María Peña Rosado (ULE)	18 m 14



Peso Femenino	Marca
1ª) Ursula Ruiz Perez (UCAM)	15 m 97
2º) Yamile Paumier Perz (ULL)	13 m 40
3ª) Veronica Ferrero Lozano (UBU)	13 m 05



Disco Masculino	Marca
1º Pedro José Cuesta F (ULE)	59 m 63
2º Jose María Peña (ULE)	53 m 52
3º Joaquin Millan Diaz (UCAM)	52 m 52



Disco Femenino	Marca
1ª Sabina Asenjo Alvarez (ULE)	49 m 95
2ª Mª Jose Gomez Vida (UMA)	46 m 91
3ª Carmen María Espino (ULL)	43 m 40



Martillo Masculino	Marca
1º Joan Bea Coderch (UPF)	63 m 92
2º Juan Vicente (VAL)	54 m 18
3º Eduardo Castillejo (UCM)	54 m 12



Martillo Femenino	Marca
1ª Tania Sola (UNED)	53 m 03
2ª Elena Izquierdo Perez (UAM)	52 m 96
3ª Lidia Pons (UAB)	49 m 19



Jabalina Masculino	Marca
1º Rafael Baraza Lopez (UAL)	72 m 25
2º Miguel Cava Pellicer (UCAM)	57 m 81
3º Miguel Angel Román (UAL)	55 m 80



Jabalina Femenino	Marca
1ª) Inmaculada González (UCO)	44 m 36
2ª) Esther Gutierrez (ULE)	44 m 30
3ª) Corro Marites Letic (CAR)	43 m 20



10 km Marcha Masculino	Marca
1º) Benjamin Sánchez Bermejo (UCAM)	41.45,84
2º) Juan Manuel Molina Morote (UCAM)	41.52,18
3º) José David Domínguez Guimera (UCA)	43.50,58



5 km Marcha Femenino	Marca
1ª) Lorena Luaces (UVI)	24.06,77
2ª) Ainoa Pinedo (UGR)	24.09,85
3ª) Rocio Bajo (UCM)	24.51,60



2.5. Medallero Atletismo

Universidad	Oro	Plata	Bronce	Total
Complutense Madrid	5	5	5	15
Católica de San Antonio Murcia	4	3	2	9
Uned	4	1		5
Valladolid	3		1	4
Autónoma Madrid	2	3	2	7
Politécnica Madrid	2	3	2	7
León	2	2	3	7
Oviedo	2	1		3
Vigo	2		1	3
Politécnica Valencia	2			2
Cantabria	2			2
Pompeu Fabra	2			2
La Laguna	1	1	2	4
Pablo Olavide	1	1	1	3
Alicante	1		1	2
Alcalá	1			1
Córdoba	1			1
Jaén	1			1
Jaume I Castellón	1			1
Ramón Llull	1			1
Valencia		3	3	6
Málaga		3	1	4
Barcelona		2	-	2
Granada		1	2	3
Extremadura		1	1	2
Pública de Navarra		1	1	2
A Coruña		1		1
Europea Miguel de Cervantes		1		1
Lleida		1		1
Pontificia Salamanca		1		1
Rey Juan Carlos		1		1
Salamanca		1		1
Autónoma Barcelona			1	1
Burgos			1	1
Carlos Iii Madrid			1	1
Católica San Vicente de Valencia			1	1
Cádiz			1	1
Miguel Hernández			1	1
País Vasco			1	1
Santiago Compostela			1	1
Sevilla			1	1
Total	40	37	37	114

*En 100 m. Mujeres se dieron tres oros, por lo tanto en el medallero aparece reflejado.

2.6. Clasificación por Universidades



-
1. Universidad Complutense
 2. Universidad Católica San Antonio de Murcia
 3. UNED
-



Sede: Universidad de Murcia
Lugar: Real Club de Regatas Santiago de la Ribera (Murcia)
Fecha: 21-24 de mayo

1. Organización General

1.1. Secretaría Comité de Competición

Real Club de Regatas Santiago de la Ribera
Paseo Colón,s/n
Santiago de la Ribera (Murcia)

1.2. Recepción y Acreditación de Participantes

Hotel Costa Narejos (Los Alcazares). Murcia

1.3. Comisión de Control

- Consejero Superior de Deportes: Jana Ruth Domínguez
- Universidad: Isidro Verdú
- Delegado CEDU: Mariano García Verdugo

1.4. Juez único

Marcos de Robles Miralbell

1.5. Protocolo

Recepción, entrega de Trofeos y Clausura:
Al finalizar la competición

2. Organización Deportiva

2.1. Instalaciones

Real Club de Regatas de Santiago de la Ribera. San Javier (Murcia)

2.2. Sistema de Competición

Todos los equipos participantes navegarán con el total de sus inscritos, salvo autorización expresa del Comité de Regatas.

El peso máximo de la tripulación no excederá de 430 kilos.

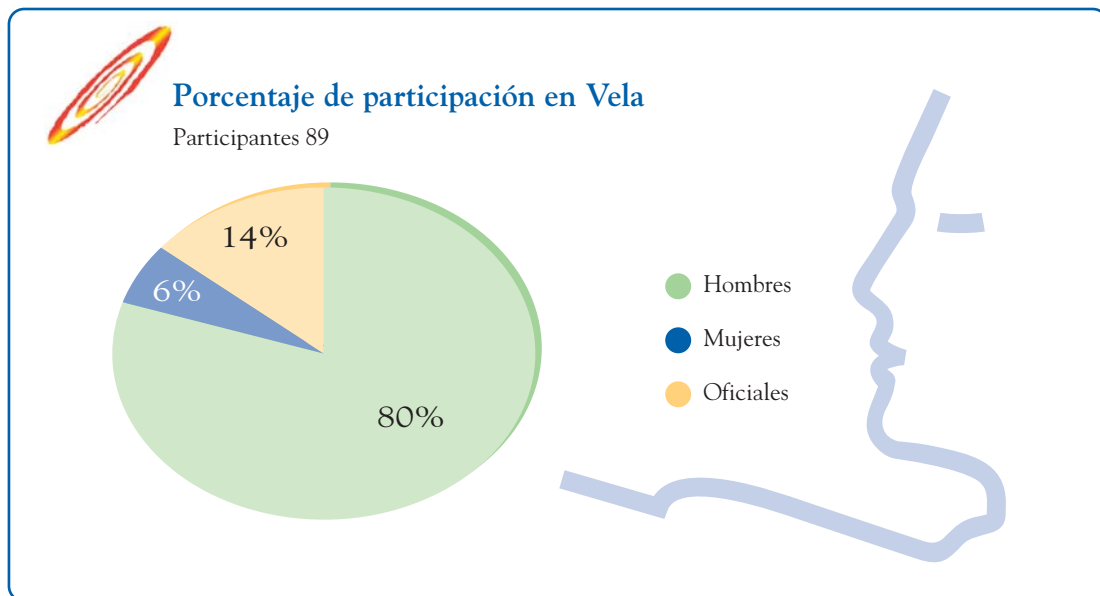
El formato de competición consistirá en regatas de FLOTA CON JUICIO DIRECTO.

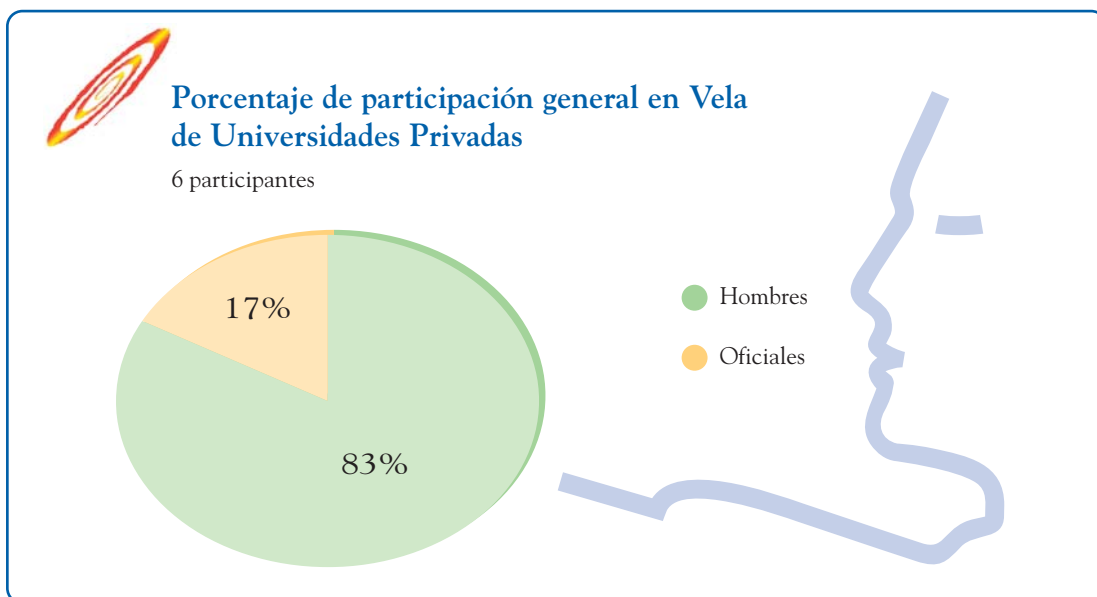
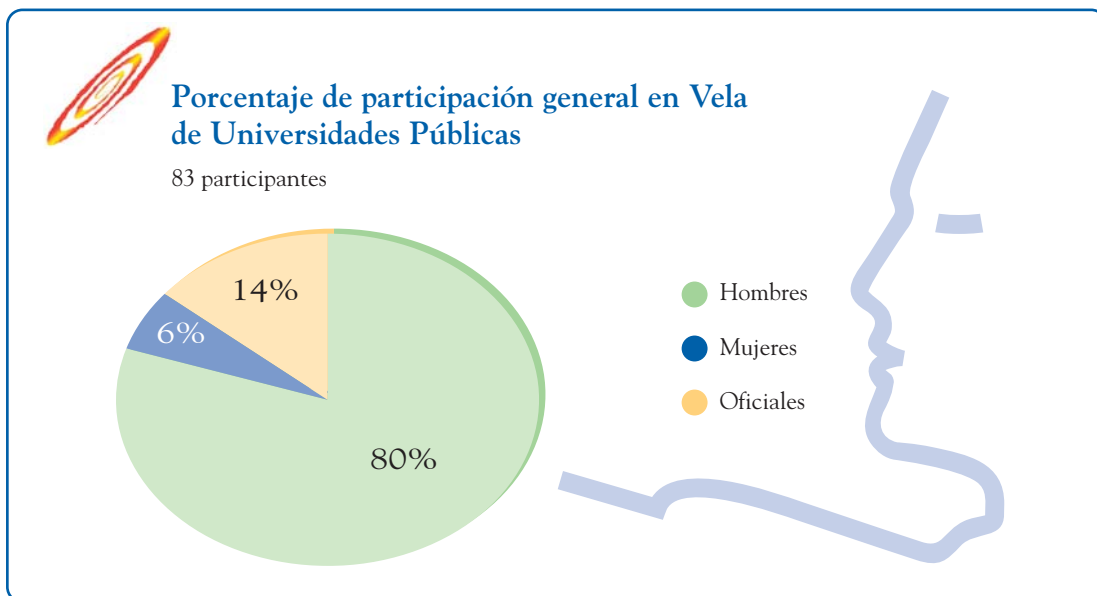
El Comité de regatas puede modificar el formato, terminar o eliminar cualquier fase cuando las condiciones no permitan completar el formato previsto. En todo caso, los horarios se comunicarán a las Universidades participantes con la suficiente antelación a través del TOA (Tablón Oficial de Anuncios).

La organización y normativa se ajustará a la normativa correspondiente a la convocatoria de los Campeonatos de España Universitarios 2007.

2.3 Participación

Deportistas:.....	76
Hombres:	71
Mujeres:	5
Oficiales:.....	13
Total Participantes:	89





2.4. Clasificación y Resultados

- 1ª) Universidad de Alicante
 2ª) Universidad de Huelva
 3ª) Universidad Católica San Antonio de Murcia



2.5. Medallero Vela

Universidad	Oro	Plata	Bronce	Total
Alicante	1			1
Huelva		1		1
Católica San Antonio Murcia			1	1
Total	1	1	1	3



Universidad Politécnica Cartagena

Badminton

Tenis de mesa

Ajedrez

Voley-Playa

Organización General

Secretaría General del Campeonato

Hotel los Delfines, La Manga del Mar Menor



Badminton

Sede: Universidad Politécnica de Cartagena

Lugar: Pabellón Universitario Urban

Fecha: 23-25 abril

1. Organización General

1.1. Secretaría de la Competición

Pabellón Universitario Urban

1.2. Acreditaciones y Control de Participantes

Hotel los Delfines

1.3. Comisión de Control

- C.S.D.: Juan Manuel Hueli
- Universidad: Ricardo Ibáñez
- Delegado CEDU: Rafael García Juan

1.4. Juez Único

Marcos de Robles Miralbell

1.5. Protocolo

Recepción, entrega de Trofeos y Clausura:

Al finalizar la competición

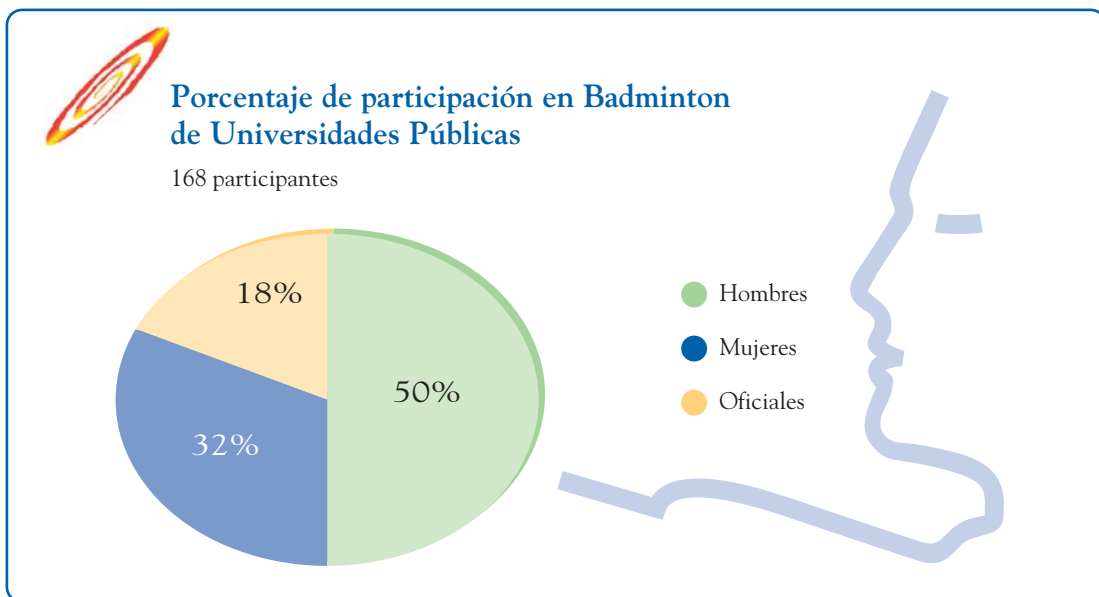
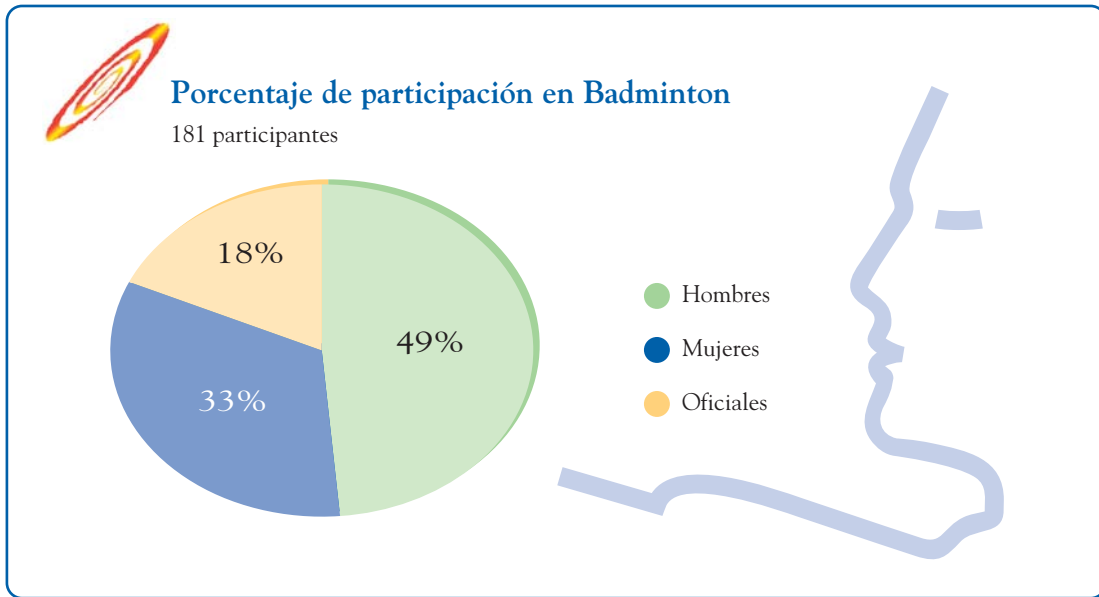
2. Organización Deportiva

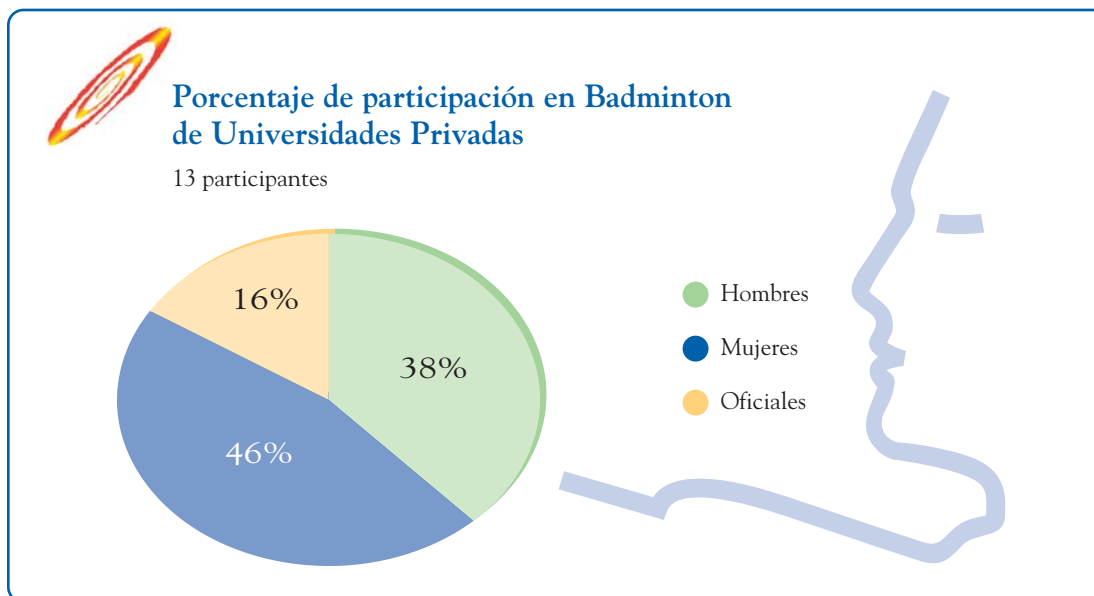
2.1. Competición

La Competición se desarrolló mediante cuadro de eliminación directa a la primera derrota, disputándose campeonato individual en las modalidades: individual masculino, femenino, dobles masculinos, dobles femeninos, y dobles mixtos y por equipos.

2.2. Participación

Deportistas:	148
Hombres:.....	88
Mujeres:.....	60
Oficiales:.....	33
Total Participantes:	181





2.3. Clasificación y Resultados

Individual Masculino	Individual Femenino
1º) Pablo Abian (UPM)	1ª) Lucia Tavera (UCAM)
2º) Sergio Llopis (UCAM)	2ª) Noelia Jiménez (RJC)
3º) Jose Mª Nogales (CAR)	3ª) Inmaculada Aparicio (UAL)
3º) Javier Abian (CLM)	3ª) Carmen Chan (BAR)

Dobles Masculino	Dobles Femenino
1º) Carlos Longo y David Leal (UPM)	1ª) Dolores Marco y Lucia Tavera (UCAM)
2º) Javier Arias y Luis Calvo (UCA)	2ª) Alicia Calonge e Inmaculada Aparicio (UAL)
3º) David Domínguez y Rafael Fernández (USE)	3ª) Verónica Gutierrez y Eva Par Alvarez (UMA)
3º) Alejandro Villar y Rafael Vazquez (UCAM)	3ª) Carolina Lopez y Patricia Perez (UCA)



Mixtos

- 1º) Dolores Marcos y Sergio Llopis (UCAM)
 2º) Lorena González y Pablo Abian (UPM)
 3º) Alicia Calonge y Jaume Puchat (UAL)
 3º) Patricia Perez y Javier Arias (UCA)



Equipos

- 1ª) UNIVERSIDAD CATÓLICA DE SAN ANTONIO DE MURCIA
 2º) UNIVERSIDAD POLITECNICA DE MADRID
 3º) UNIVERSIDAD DE ALICANTE



2.4. Medallero Badminton



Universidades	Oro	Plata	Bronce	Total
Católica de San Antonio	4	1	2	7
Politécnica de Madrid	2	2	0	4
Alicante	0	1	3	4
Cádiz	0	1	2	3
Rey Juan Carlos	0	1	0	1
Castilla La Mancha	0	0	1	1
Málaga	0	0	1	1
Sevilla	0	0	1	1
Carlos III	0	0	1	1
Barcelona	0	0	1	1
Total	6	6	12	24

Tenis de Mesa



Lugar: Pabellón Tenis de Mesa

Fecha: 23-26 abril



1. Organización General

1.1. Secretaría de la Competición

Pabellón Tenis de Mesa

1.2. Recepción y Acreditaciones de Participantes

Secretaria de la Competición

1.3. Comisión de Control

- C.S.D.: Juan Manuel Hueli
- Universidad: Ricardo Ibáñez
- Delegado CEDU: Rafael García Juan

1.4. Juez Único

Marcos de Robles Miralbell

1.5. Protocolo

Recepción, entrega de Trofeos y Clausura:

Al finalizar la competición

2. Organización Deportiva

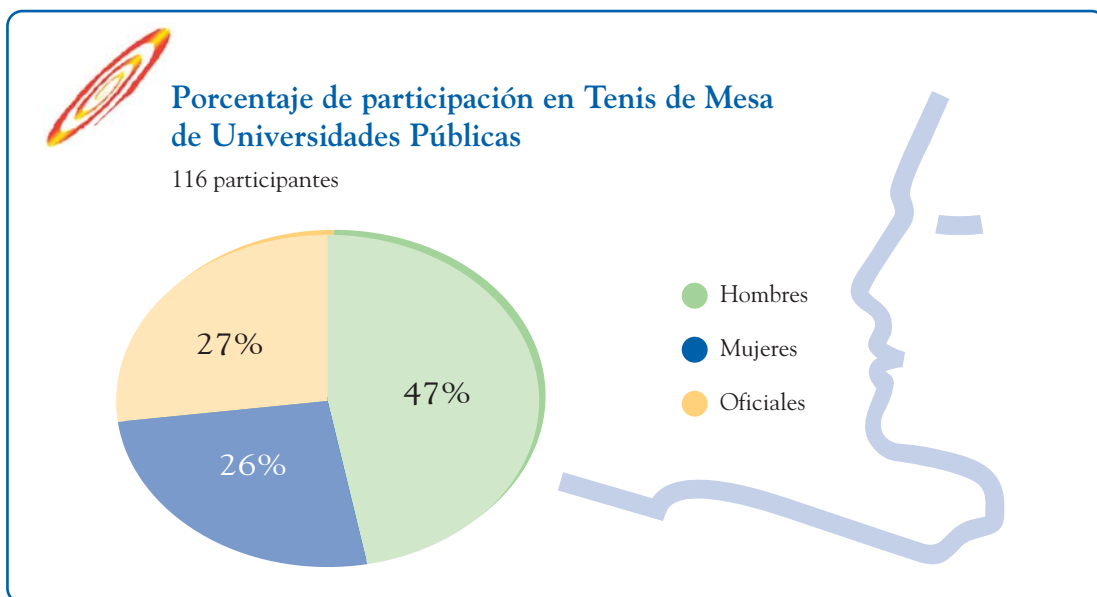
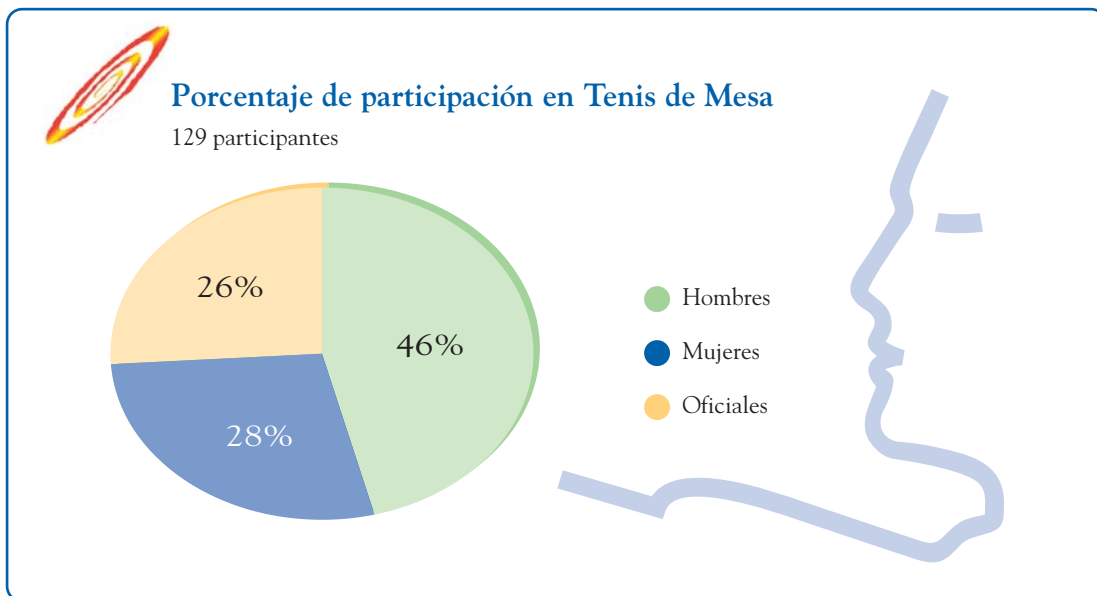
2.1. Competición

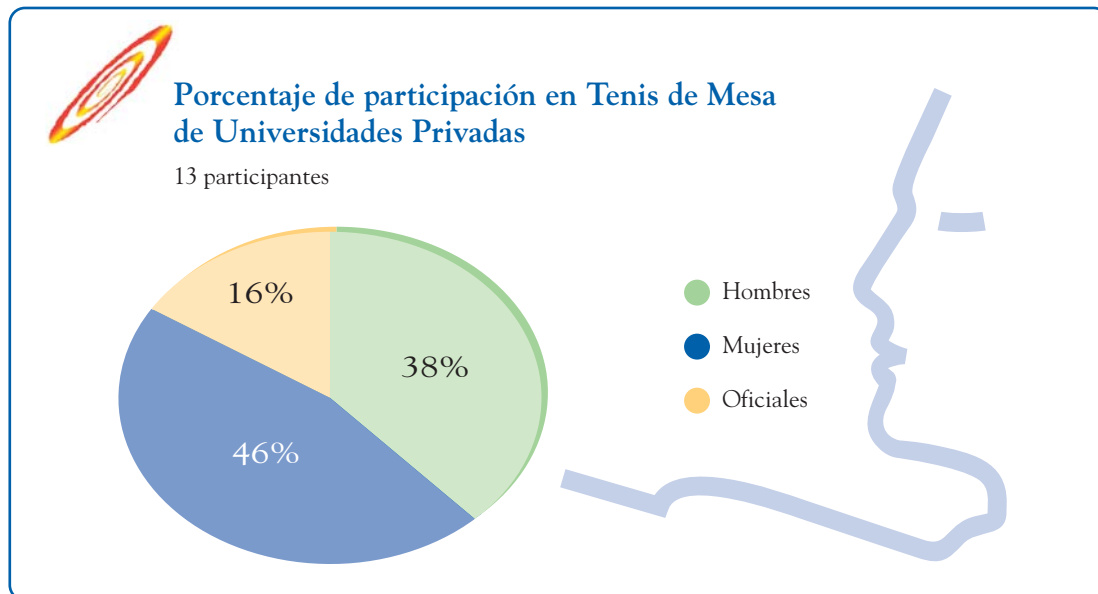
Se desarrolló de acuerdo con el Reglamento General de los Campeonatos de España Universitarios y el Reglamento Técnico de Tenis de Mesa.

Todo lo no contemplado en los apartados anteriores estará sujeto al Reglamento Técnico de Competición de las Federaciones Española e Internacional de Tenis de Mesa.

2.2. Participación

Deportistas:.....	95
Hombres:.....	59
Mujeres:.....	36
Oficiales:.....	34
Total Participantes:	129





2.3. Resultados

Categoría Masculina

Individual

- 1º Jesús Cantero (UCAM)
- 2º Juan Gomez (USE)
- 3º Pere Navarro (UAB)
- 3º Jesús Martín (UCAM)

Categoría Masculina

Equipos

- 1º Universidad Católica de San Antonio
- 2º Universidad de Sevilla
- 3º Universidad Barcelona
- 3º Universidad Politécnica de Madrid



Categoría Femenina

Individual

- 1ª) Anna Badosa (UPC)
 2ª) Irene Muñoz De Escalona (UGR)
 3ª) Teresa Nine (UDC)
 3ª) Mª Del Carmen Gallo (UMC)



Categoría Femenina

Equipos

- 1º) Universidad de Granada
 2º) Universidad Católica de San Antonio de Murcia
 3º) Universidad Politecnica de Cartagena
 3º) Universidad Santiago de Compostela



2.4. Medallero Tenis de Mesa



Universidades	Oro	Plata	Bronce	Total
Católica San Antonio de Murcia	2	1	1	4
Granada	1	1	0	2
Politécnica de Cataluña	1	0	1	2
Sevilla	0	2	0	2
A Coruña	0	0	1	1
Miguel de Cervantes	0	0	1	1
Autónoma de Barcelona	0	0	1	1
Barcelona	0	0	1	1
Politécnica de Madrid	0	0	1	1
Santiago de Compostela	0	0	1	1
Total	4	4	8	16

Ajedrez



Lugar: Hotel Los Delfines

Fecha: 6-10 mayo

1. Organización General

Universidad Politécnica de Cartagena

1.1. Secretaría de la Competición

Hotel Los Delfines. La Manga del Mar Menor

1.2. Recepción y Acreditaciones de Participantes

Hotel Los Delfines

1.3. Comisión de Control

- C.S.D.: Juan Manuel Hueli
- Universidad: Ricardo Ibáñez
- Delegado CEDU: Rafael García Juan

1.4. Juez Único

Marcos de Robles Miralbell

1.5. Protocolo

Recepción, entrega de Trofeos y Clausura:

Al finalizar la competición

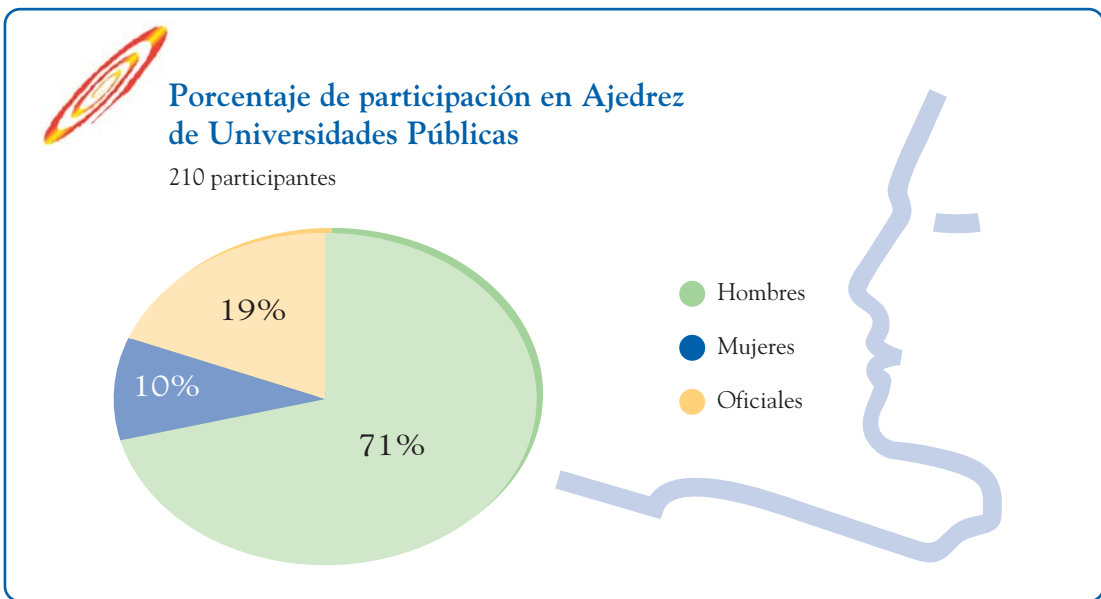
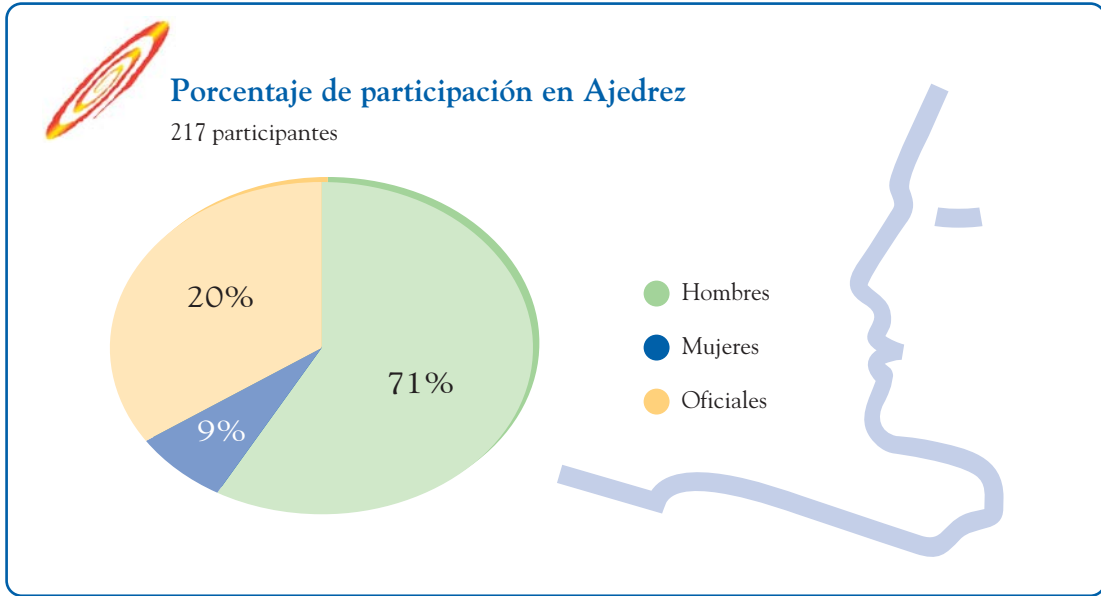
2. Organización Deportiva

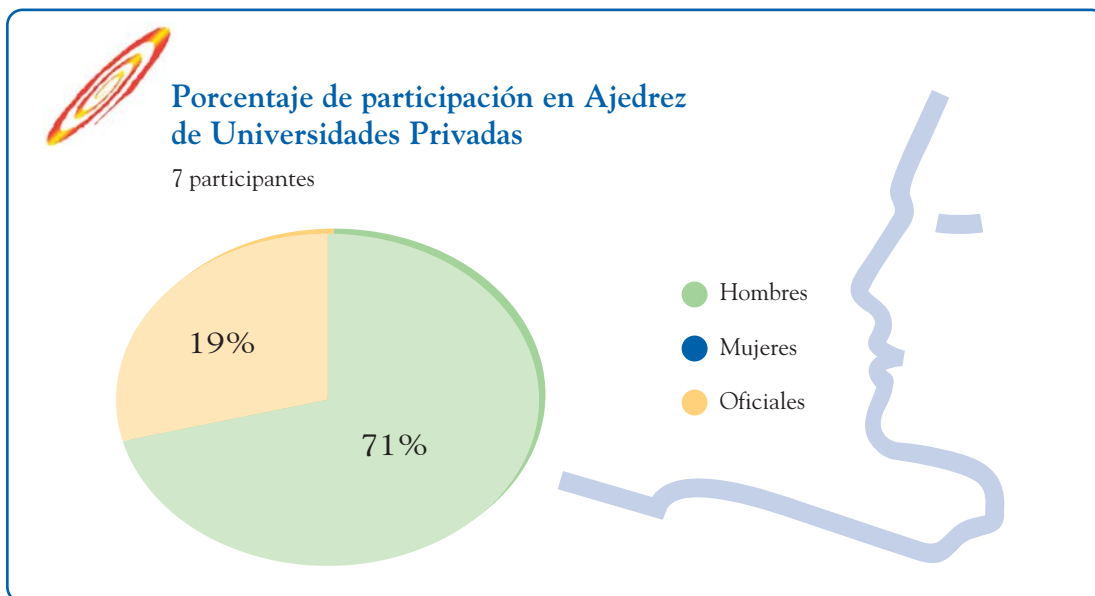
2.1. Sistema de Competición

El desarrollo de las pruebas se hizo de acuerdo con el Reglamento General de los Campeonatos de España Universitarios y el Reglamento Técnico de Ajedrez. Para lo no dispuesto en el Reglamento Técnico de Ajedrez se aplicó la reglamentación vigente de la FIDE (Leyes del Ajedrez) y supletoriamente la de la FEDA.

2.2. Participación

Deportistas:	175
Hombres:.....	155
Mujeres:.....	20
Oficiales:	42
Total Participantes:	217





2.3. Clasificación y Resultados

Individual

- 1º) Oliver González Somoza (Upm)- ORO
- 2º) Lawrence Trent (Ugr)- PLATA
- 3º) Marcos Llanea Vega (Uov)- BRONCE

Universidades

- 1ª) UNED
- 2ª) Universidad de Oviedo
- 3ª) Universidad Politécnica De Madrid



2.4. Medallero Ajedrez



Universidades	Oro	Plata	Bronce	Total
Politécnica de Madrid	1	0	1	2
UNED	1	0	0	1
Oviedo	0	1	1	2
Granada	0	1	0	1
Total	2	2	2	6

Voley-Playa



Sede: Universidad Politécnica de Cartagena

Lugar: Playa Barnuevo. Santiago de la Rivera.
San Javier

Fecha: 21-24 abril

1. Organización General

1.1. Secretaría General y de Competición

Hotel Costa Narejos. (Los Alcazares)

1.2. Secretaría General

Hotel Costa Narejos. Los Alcazares

1.3. Comisión de Control

- C.S.D.: Ana Ruth Domínguez
- Universidad: Ricardo Ibáñez
- Delegado CEDU: Rafael García Juan

1.4. Juez Único

Marcos de Robles Miralbell

1.5. Protocolo

Recepción, entrega de Trofeos y Clausura:

Al finalizar la competición

2. Organización Deportiva

2.1. Sistema de Competición

El Campeonato se desarrolló en tres días de competición con hasta 64 equipos masculinos y 64 femeninos. Una Fase Previa y otra Final

Fase Previa

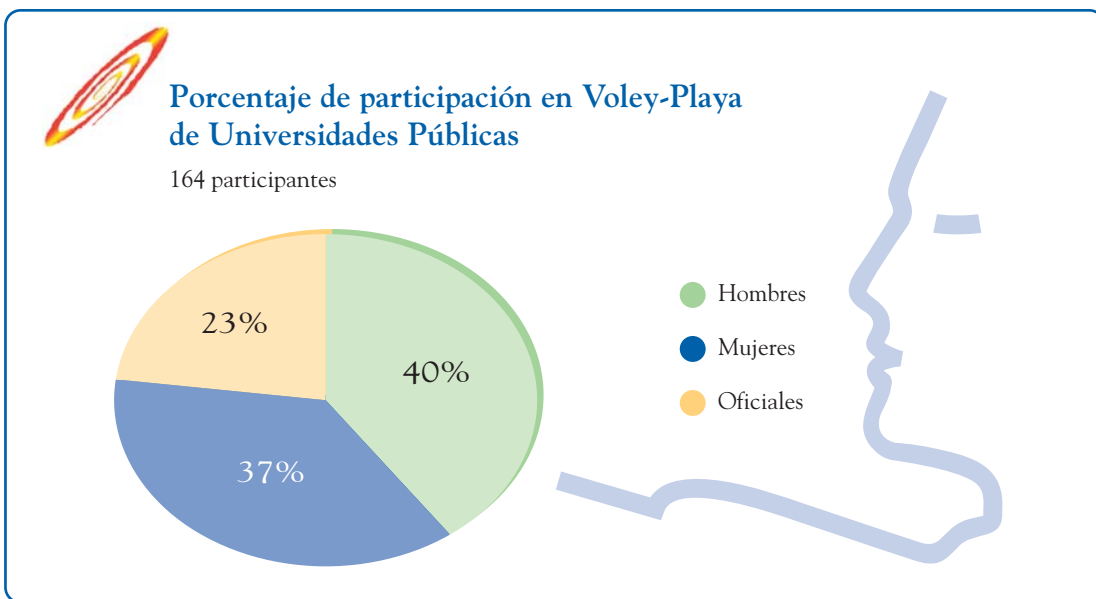
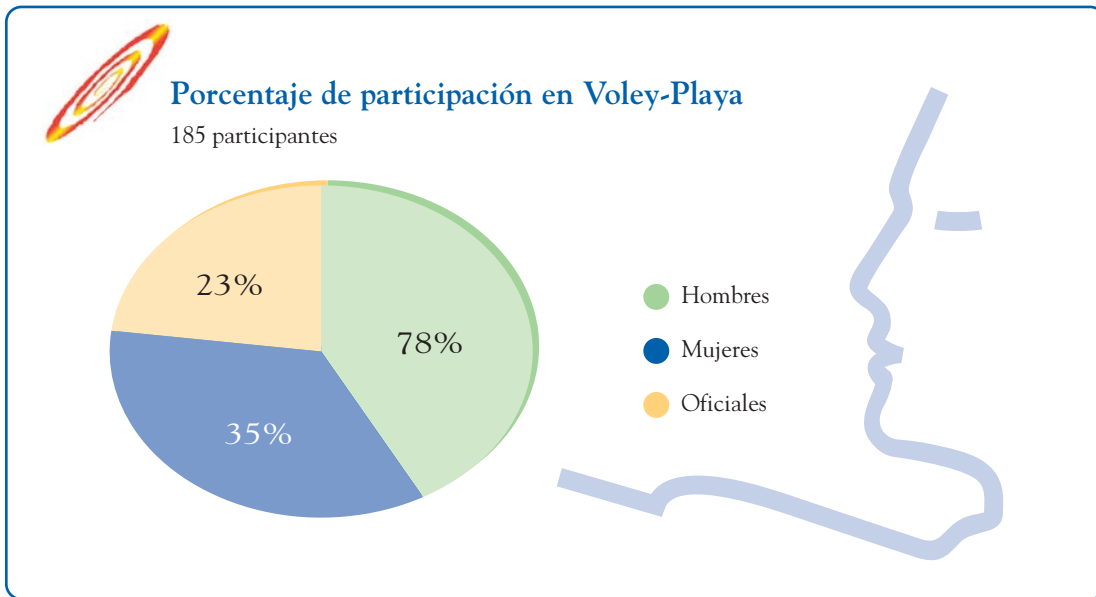
Se desarrolló con 8 grupos, sistema copa con doble perdida. Los medallistas por categoría del Campeonato de España de Voley Playa del 2006 se consideraron a estos efectos cabezas de grupo.

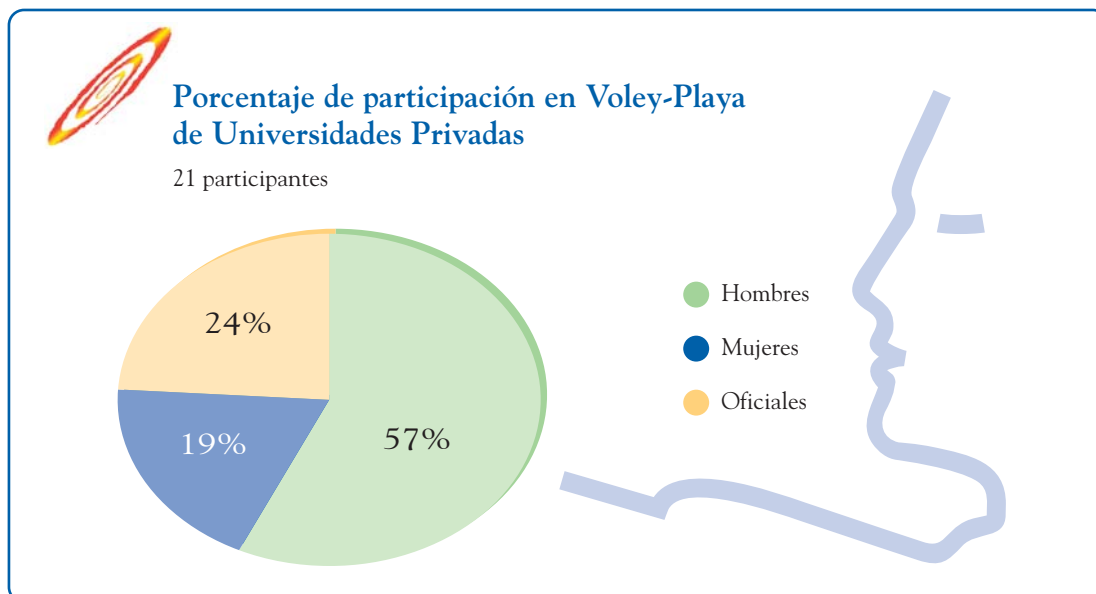
Fase Final

Se clasifican para la fase final el ganador de ganadores y el ganador de perdedores de cada grupo. Esta se desarrolló por sistema de copa por eliminación directa a la primera derrota.

2.2. Participación

Deportistas:.....	142
Hombres:.....	78
Mujeres:.....	64
Oficiales:.....	43
Total Participantes:.....	185





2.3. Clasificación y Resultados

Masculino

- 1º) Miguel Angel Del Amo Fernández- Echevarria (UMA)
J. Manuel Ariza Molina (UMA)
- 2º) Javier Alcaráz Medina (UGR)
Daniel López Paz (UGR)
- 3º) Santiago Martínez Albadalejo (UCAM)
Borja González Vicente (UCAM)
- 3º) Daniel Suárez Pazos (UOV)
Luis Troncoso Martínez (UOV)





Femenino

- 1ª) Teresa Zunzunegui Hernando (UCAM)
Ester Rivera Boter (UCAM)
- 2ª) Verónica Zamora Granja (UAL)
Nuria Pla Villena (UAL)
- 3ª) Tatiana Callejón Ruíz (ALM)
Ana Du Campo Berriatua (ALM)
- 3ª) Aurora Suñol Gironella (UPC)
Carla Martínez Castro (UPC)



2.4. Medallero Voley-Playa



Universidades	Oro	Plata	Bronce	Total
Católica de San Antonio de Murcia	1	0	1	2
Málaga	1	0	0	1
Alicante	0	1	0	1
Granada	0	1	0	1
Politécnica de Cataluña	0	0	1	1
Almeria	0	0	1	1
Oviedo	0	0	1	1
Total	2	2	4	8



Universidad Politécnica de Madrid

Judo

Karate

Esgrima

Organización General

Sede

Universidad Politécnica de Madrid

Secretaría General del Campeonato

Rectorado B



Judo

Sede: Universidad Politécnica de Madrid

Lugar: Pabellón exterior (CSD)

Fecha: 11-13 mayo



1. Organización General

1.1. Secretaría de la Competición

INEF de Madrid

1.2. Recepción y Acreditación de Participantes

Campus sur

1.3. Comisión de Control

- C.S.D.: Víctor Lete
- Universidad: Francisco Guzon

1.4. Juez Único

Marcos de Robles Miralbell

1.5. Protocolo

Recepción, entrega de Trofeos y Clausura:

Al finalizar la competición.

2. Organización Deportiva

2.1. Instalaciones

Pabellón Exterior C.S.D

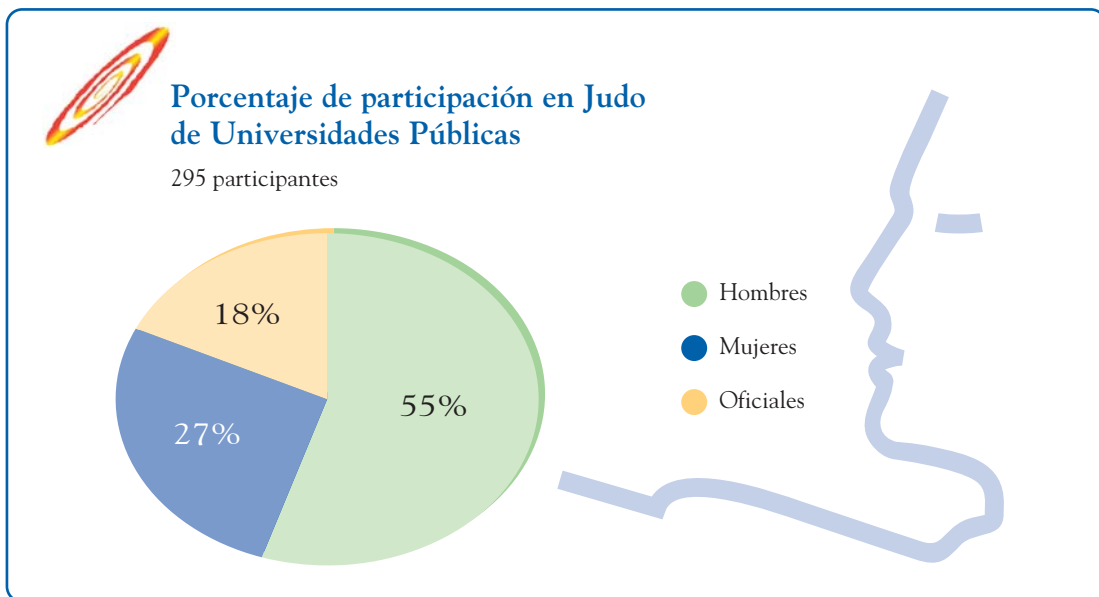
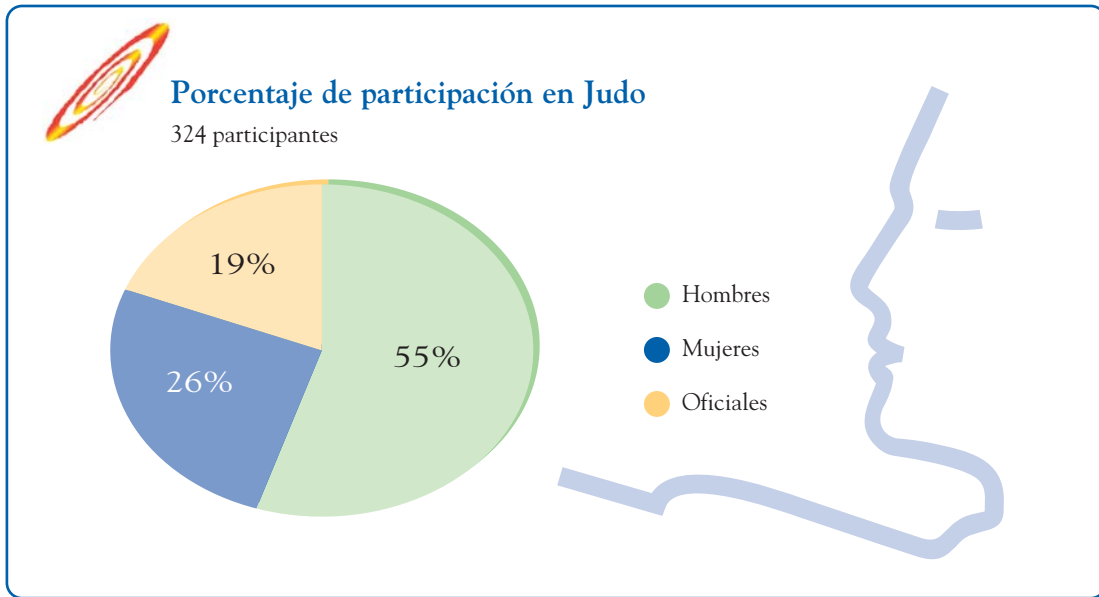
2.2. Sistemas de Competición

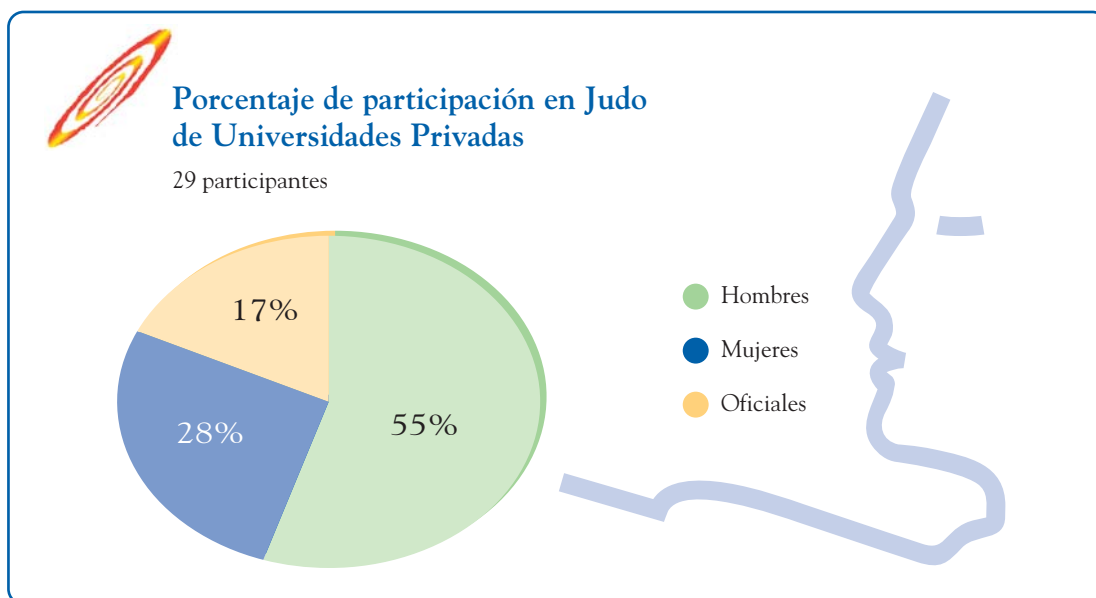
Esta competición se desarrolló de acuerdo con el Reglamento General de los Campeonatos de España Universitario y el Reglamento Técnico de Judo.

Todo lo no contemplado en los apartados anteriores estuvo sujeto al Reglamento oficial de Competiciones de la FEJYDA.

2.3. Participación

Deportistas:	262
Hombres:.....	177
Mujeres:.....	85
Oficiales:	62
Total Participantes:	324





2.4. Clasificaciones y Resultados

Clasificaciones Masculino

Kg.	Primero	Segundo	Tercero	Tercero
-60	Carlos Calle (UGR)	Santiago Bernardez (UHU)	Antonio Alvarez (UEX)	Jorge Villa (UAM)
-66	Sugoi Uriarte (UPVA)	Aarón Blanco (UAM)	Imanol Rico (URV)	Hector Medina (VAL)
-73	Miguel Romer (UVI)	Sergio Sanz (UCM)	David Paco (UAL)	Juan Bonitch (UGR)
-81	Jesús Pardo (UPV)	David Sánchez (UNED)	Alejandro Domínguez (UGR)	Jorge Sánchez (UZA)
-90	Alberto Arnal (PVA)	David Pérez (VAL)	David Ruíz (UEX)	Alberto Redero (UAL)
-100	Antonio Redero (UAL)	Iker Lizarribar (UPV)	Miguel A. Díaz (URV)	Santiago Díaz (PNA)
+100	José Cuba (UdC)	Federico González (VAL)	Rodrigo Tuero (UOV)	Luis Casanova (PVA)



Clasificaciones Femeninas				
Kg.	Primero	Segundo	Tercero	Tercero
-48	Vanesa García (URL)	María Gómez (UPM)	Nerea Sanz (UPV)	Aída Sarmiento (UMH)
-52	Nieva Larraya (UNED)	Marta Somoza (UMU)	Mireia García (UDL)	María Campayo (UMH)
-57	Conchi Vellorí (UMH)	Laura Gómez (PVA)	Yahaira Aguirre (UPV)	Carolina Prats (VAL)
-63	Africa Gutiérrez (UPVA)	Marta García (ULE)	María Rodríguez (RJC)	Beatriz Ruiz (UCM)
-70	Zaira Gisbert (UAL)	Leire Iglesias (UCAM)	Erika Soto (RJC)	Elisa García (UVA)
-78	Marta Tort (UCAM)	Patricia de Miguel (UVA)	María Sánchez (UCM)	Patricia Pardo (UDE)

Clasificación por Universidades:

- 1ª) Universidad Politécnica de Valencia
- 2ª) Universidad de Alicante
- 3ª) Universidad del País Vasco



2.5. Medallero Judo



Universidad	Oro	Plata	Bronce	Total
Politécnica de Valencia	4	1	1	6
Alicante	2	1	1	5
País Vasco	1	1	3	5
UNED	1	1		2
Católica de San Antonio de Murcia	1	1		2
Miguel Hernández	1		2	3
Granada	1		2	3
Ramón Llull	1			1
Vigo	1			1
A Coruña	1			1
Valencia		2	2	4
Complutense Madrid		1	2	3
Valladolid		1	1	2
Autónoma Madrid		1	1	2
Politécnica Madrid		1		1
Murcia		1		1
León		1		1
Huelva		1		1
Extremadura			2	2
Rovira I Virgili			2	2
Rey Juan Carlos			2	2
Lleida			1	1
Deusto			1	1
Zaragoza			1	1
Publica Navarra			1	1
Oviedo			1	1
Total	14	14	27	55

2007

Karate



- Sede:** Universidad Politécnica de Madrid
- Lugar:** Instalaciones Dirección Polideportivo
Campus Sur. Universidad Politécnica de Madrid
- Fecha:** 11-13 mayo

1. Organización General

1.1. Secretaría de la Competición

Polideportivo Campus Sur
Ctra. Valencia, km 7,5

1.2. Recepción y Acreditación de Participantes

Polideportivo Campus sur

1.3. Comisión de Control

- C.S.D.: Victor Lete
- Universidad: Francisco Guzón

1.4. Juez Único

Marcos de Robles Miralbell

1.5. Protocolo

Recepción, entrega de Trofeos y Clausura:

Al finalizar la competición.

2. Organización Deportiva

2.1. Sistemas de Competición

La competición tendrá lugar en las categorías masculina y femenina, en las siguientes modalidades:

De combate (Kumite):

- Por pesos
- Abierto (Open)

De técnica (Kata)

Modalidad de combate (Kumite):

La competición se desarrolló con la siguiente división de pesos:

Masculino

- Menos de 60 kg
- Menos de 65 kg
- Menos de 70 kg
- Menos de 75 Kg
- Menos de 80 kg
- Más de 80 kg

Femenino

- Menos de 53
- Menos de 60
- Mas de 60

En el momento del pesaje los competidores tuvieron que dar un peso inferior al indicado en la categoría en que fueron inscritos.

Open: Para la competición de Kumite en las categorías Open masculina y Open femenina, cada Universidad podrá designar al final de la primera jornada hasta dos participantes en cada categoría, de entre los inscritos en la competición de Kumite por pesos.

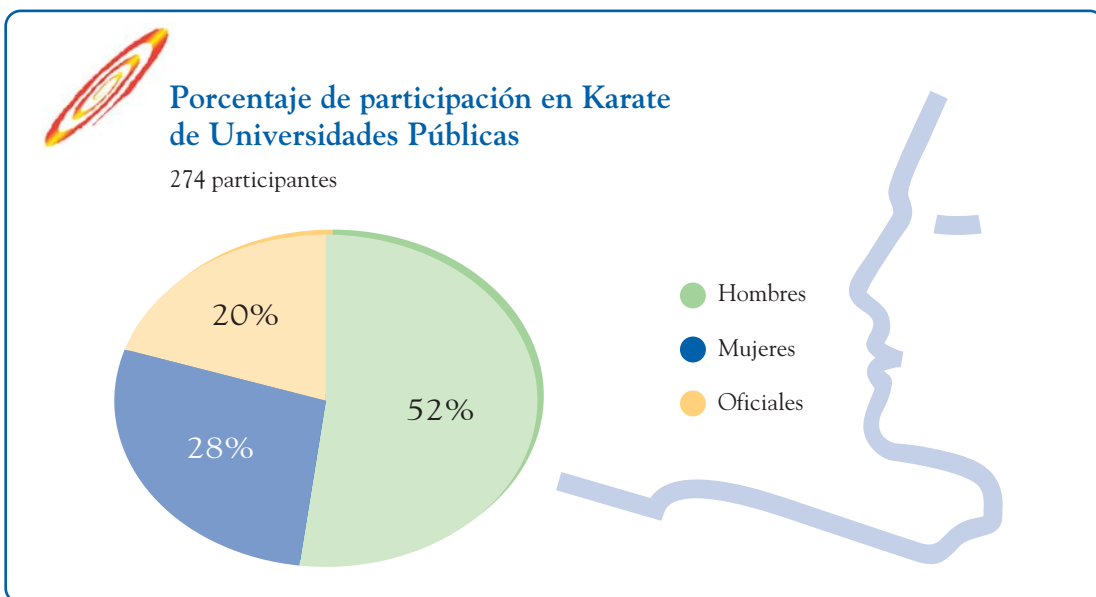
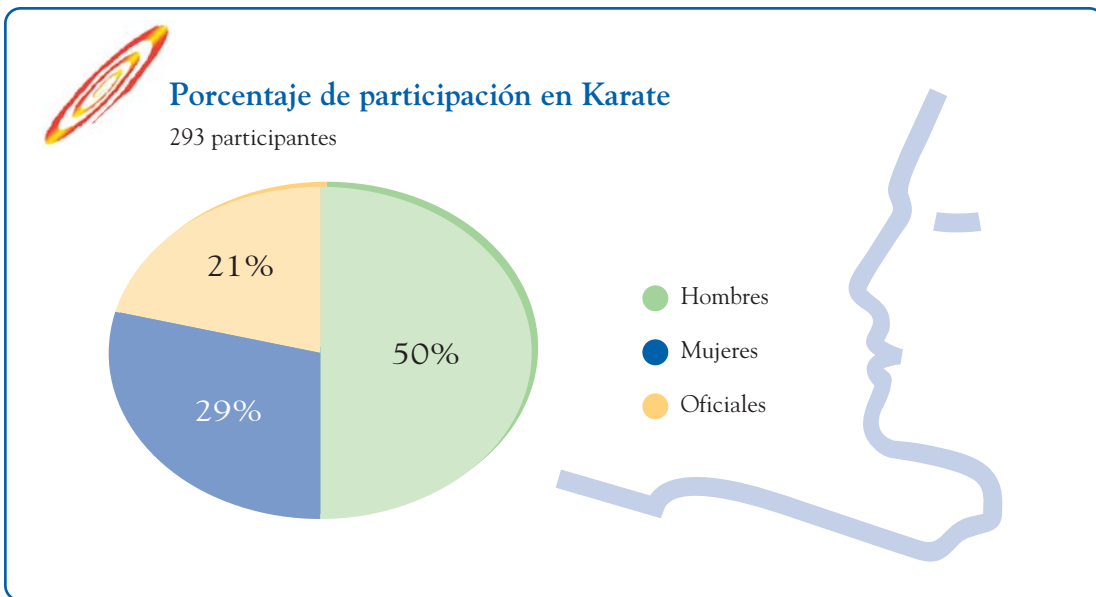
Grados: Para participar en la modalidad de Kumite se requiere acreditar, como mínimo, el grado de primer Kyu (cinturón marrón). Para participar en la modalidad de kata se requiere acreditar, como mínimo, el grado de primer Dan (cinturón negro primer Dan). La acreditación del grado será mediante la presentación del carnet de grados reconocido por la Federación Española de Karate.

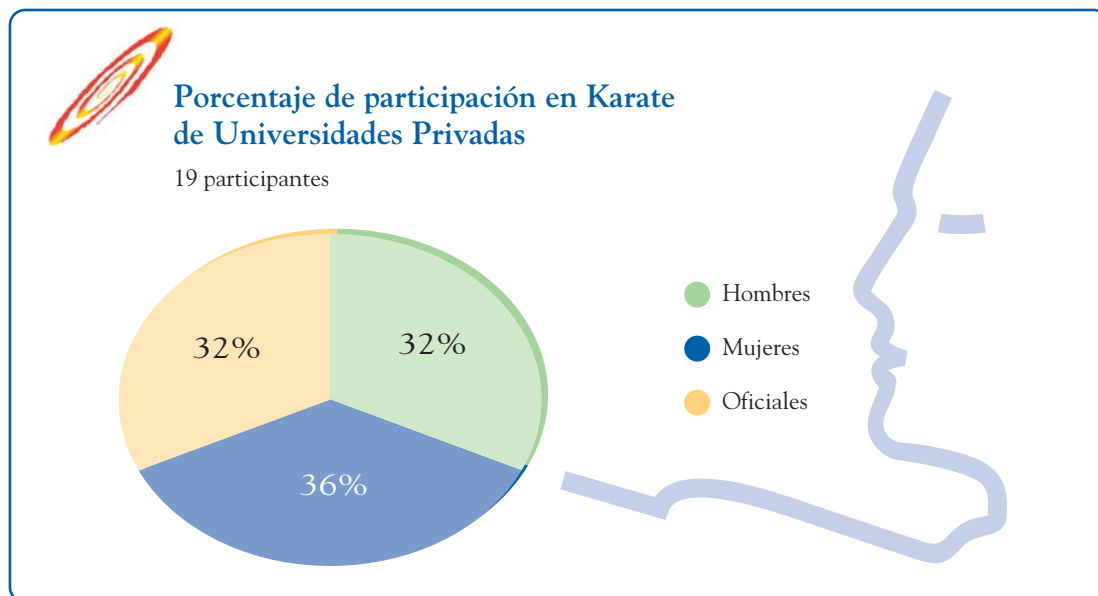
El sistema de competición será en la modalidad de Kata por eliminatoria directa. La lista de katas será la oficial de la categoría señor de la Federación Española de Katas.

La modalidad de Kumite se desarrollará con eliminatorias por repesca de acuerdo con la reglamentación de competición de la Federación Española de Katas.

2.2. Participación

Deportistas:.....	232
Hombres:.....	148
Mujeres:.....	84
Oficiales:.....	61
Total Participantes:	293





2.3. Clasificación y Resultados

Masculino



KUMITE - 60 Kg

- 1º) Ayoza Hernández Abreu (PGC)
- 2º) Sergio Bautista Piña (USE)
- 3º) José Ramon Fernández Rodríguez (ULL)
- 3º) Xavier Lafuente Moreno (UPV)



KUMITE - 65 Kg

- 1º) Manuel Rasero Ruíz (UPM)
- 2º) Alberto Pablo García (UVA)
- 3º) Álvaro Jiménez Carmona (CLM)
- 3º) Mikel Lafuente Moreno (UPV)



KUMITE - 70 Kg

- 1º Ruben De Dios Sarciada (UPM)
-
- 2º Alberto Garcia Manso (UOV)
-
- 3º Diego Sánchez Sánchez (CAV)
-
- 3º Aitor Marrero Gaspar (ULL)
-



KUMITE - 75 Kg

- 1º Francisco Casanova Rodríguez (PGC)
-
- 2º José Manuel Pérez Hueso (UGR)
-
- 3º Manuel Delgado Diosdado (USE)
-
- 3º Eduardo Domingo López (UPM)
-



KUMITE - 80 Kg

- 1º Adrián Martínez Alguacil (UGR)
-
- 2º David Pérez Cáceres (BAR)
-
- 3º Jesús Alijarde Cavero (UZA)
-
- 3º Alberto García Villarrubia Muñoa (URV)
-



KUMITE + 80 Kg

- 1º Diego Arnáez Pérez (UPM)
-
- 2º Raul Martínez Mena (PVA)
-
- 3º Ángel Berian González (UCM)
-
- 3º Juan Luis Sánchez Calderón (USA)
-



KATAS

- 1º) Valentín Marcos Nieto (UOV)
-
- 2º) Damián Quintero Capdevila (UPM)
-
- 3º) Víctor Tello Gracia (UZA)
-
- 3º) Francisco José Salazar Jover (UAH)
-



OPEN

- 1º) Manuel Rasero Ruiz (UPM)
-
- 2º) Jesús Ibáñez Blanco (URI)
-
- 3º) Adrián Martínez Alguacil (UGR)
-
- 3º) Saúl Cucharéela Villora (UMH)
-

Femenino



KUMITE - 53 Kg

- 1ª) Natalia García Suárez (UOV)
-
- 2ª) Tamara de la Encina Álvarez (UVA)
-
- 3ª) Silvia de la Cruz Casillas (CAR)
-
- 3ª) María José González Peña (PGC)
-



KUMITE - 60 Kg

- 1ª) Paola Zahonero Abril (VAL)
-
- 2ª) Eva María Ortigosa Álvarez (UMA)
-
- 3ª) Ivonne González Herrera (PGC)
-
- 3ª) Aroa Ortigao Calvelo (UZA)
-



KUMITE + 60 Kg

1ª) Cristina Vizcaíno González (UPM)

2ª) María del Valle Naranjo León (UCM)

3ª) María Sobrinos Martín (UAH)

3ª) Jéssica Gordon Mimenza (UPV)



KATAS

1ª) Ruth Jiménez Fernández (UPM)

2ª) Sandra Sánchez Jaime (CLM)

3ª) María Belén Martín Gutiérrez (UVA)

3ª) Cathayza Barroso Cubas (ULL)



OPEN

1ª) Lorena Rogríguez García (PGC)

2ª) Aroa Artigao Calvelo (UZA)

3ª) Laura Palacio González (UAM)

3ª) Cristina Vizcaíno González (UPM)

Clasificación por Universidades:

1ª) Universidad Politécnica de Madrid

2ª) Universidad de Las Palmas de Gran Canaria

3ª) Universidad Oviedo



2.5. Medallero Karate



Universidad	Oro	Plata	Bronce	Total
Politécnica Madrid	7	1	2	10
Las Palmas de Gran Canaria	3	1	2	6
Oviedo	2	1	1	4
Granada	1	1	1	3
Valencia	1			1
Valladolid		2	1	3
Zaragoza		1	3	4
Castilla-La Mancha		1	1	2
Sevilla		1	1	2
Politécnica Valencia		1		1
Barcelona		1		1
Complutense Madrid		1		1
La Rioja		1		1
Málaga		1		1
País Vasco			3	3
La Laguna			3	3
Alcalá			2	2
Salamanca			1	1
Cantabria			1	1
Rovira i Virgili			1	1
Católica de Ávila			1	1
Autónoma Madrid			1	1
Miguel Hernández			1	1
Carlos III Madrid			1	1
Total	14	14	27	55



Esgrima



Sede: Universidad Politécnica de Madrid
Lugar: Polideportivo Campus Sur
Fecha: 8-10 mayo

1. Organización General

1.1. Secretaría de la Competición

Polideportivo Campus Sur

1.2. Recepción y Acreditación de Participantes

Polideportivo Campus sur

1.3. Comisión de Control

- C.S.D.: Victor Lete
- Universidad: Francisco Guzón

1.4. Juez Único

Marcos de Robles Miralbell

1.5. Protocolo

Recepción, entrega de Trofeos y Clausura:

Al finalizar la competición.

2. Organización Deportiva

2.1. Sistemas de Competición

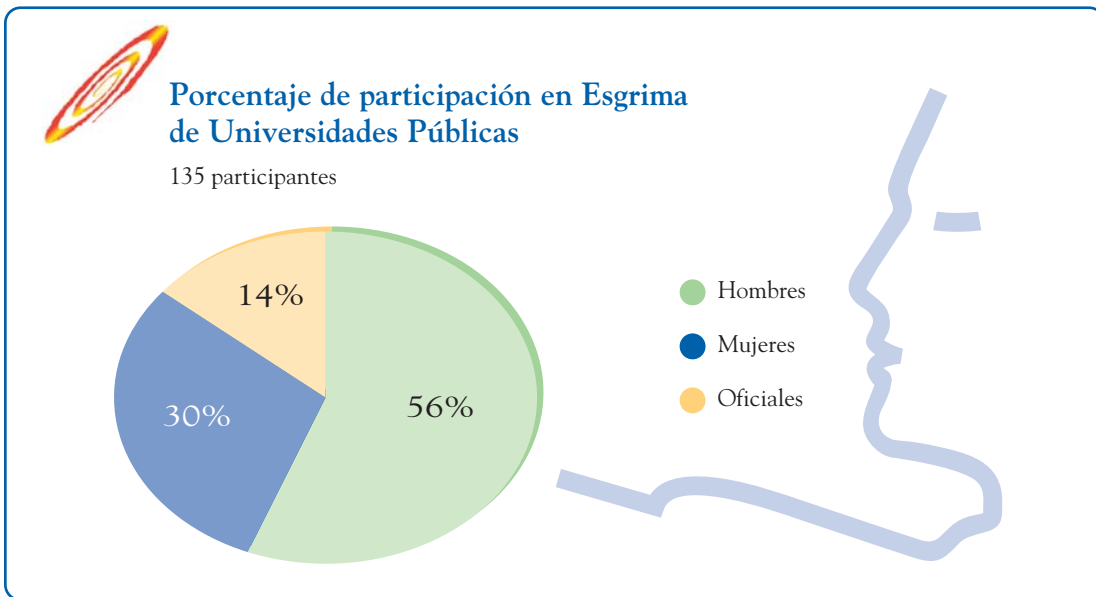
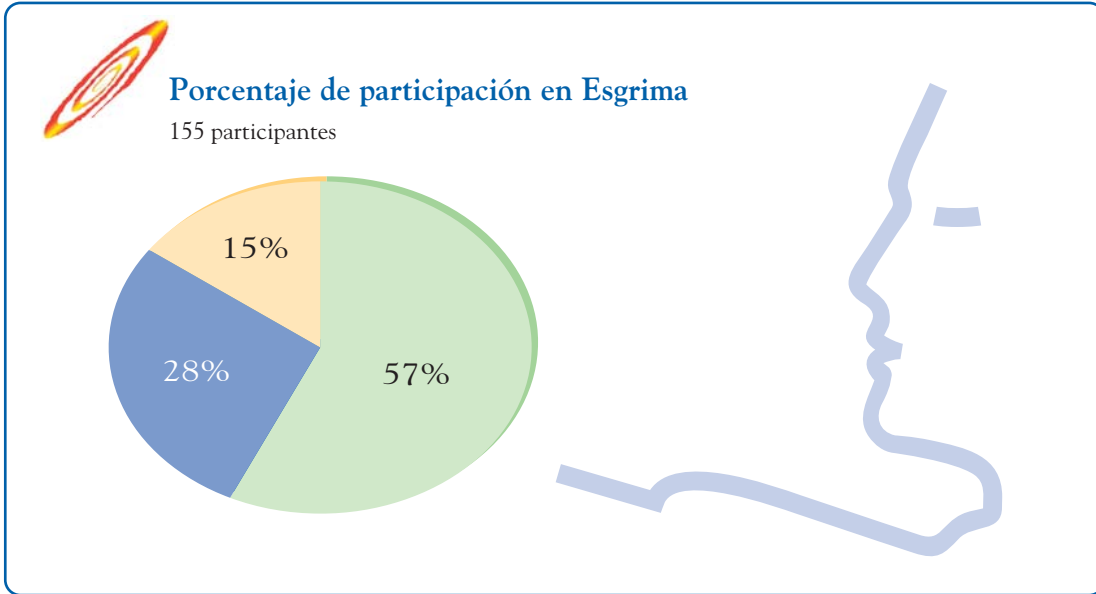
Se establece un sistema único de competición para todas las armas, por fórmula mixta de una vuelta de poules clasificatorias y eliminatorias directas. Se utiliza el sistema de clasificación habitual (FIE).

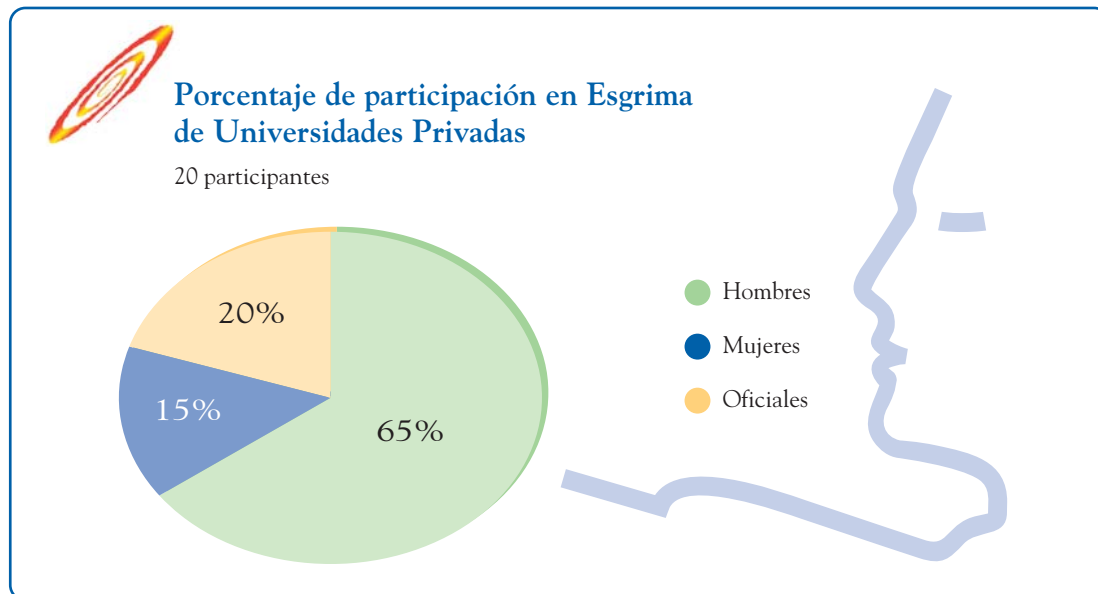
La duración de los combates es de Pouless a 5 tocados con un máximo de tiempo de 3 minutos. Eliminatorias directas a 15 tocados con un máximo de 9 minutos.

2.2. Participación

Deportistas:	132
Hombres:.....	89
Mujeres:.....	43
Oficiales:	23
Total Participantes:	155







2.3. Resultados y Clasificación

ESPADA

Masculino	Femenino
1º) Pablo Alcarria Herrera (UPM)	1ª) Lara Del Campo Milan (UAM)
2º) Jaime Gallardo Salaberria (UCM)	2ª) María Hernández Cubero (VAL)
3º) Carlos Aroca Tanarro (UCM)	3ª) Paula García García (ULL)
3º) Santiago Rodríguez Martínez (UPM)	3ª) Elena Martín Castillo (UPM)

FLORETE

Masculino	Femenino
1º) Julián Montero Cuerda (UAM)	1ª) Inés Escudero Galicia (UAM)
2º) Diego Dequidt (UDC)	2ª) Victoria Villalonga Arlandis (VAL)
3º) Álvaro Echevarría Benito (AUM)	3ª) Irene Astrain Esteban (UCM)
3º) Moisés Egeda Esquerdo (BAR)	3ª) Isabel Orero Cano (UCM)



SABLE

Masculino	Femenino
1º) Jorge Pina Pérez (UPM)	1º) Natalia Casares Montoya (UCM)
2º) Alejandro Núñez Silva (UCM)	2º) Lorena Cuso Mula (UAM)
3º) Ibai Castaño De La Vieja (UPM)	3º) Patricia Kindelán Oteyza (PCO)
3º) Jaime Martí Marcos (UPM)	3º) Birgit Martín Malmcroma (UPM)

Clasificación por Universidades:

- 1ª) Universidad Autónoma de Madrid
- 2ª) Universidad Complutense de Madrid
- 3ª) Universidad Politécnica de Madrid



2.4. Medallero Esgrima



Universidad	Oro	Plata	Bronce	Total
Autónoma Madrid	4	1	1	6
Politécnica Madrid	2	0	6	8
Complutense Madrid	1	3	3	7
Valencia	0	2	0	2
A Coruña	0	1	0	1
La Laguna	0	0	1	1
Barcelona	0	0	1	1
Pontificia Comillas	0	0	1	1
Total	7	7	13	27

A large, stylized graphic element consisting of several concentric, elongated oval shapes. The colors transition from a bright yellow in the center to a deep orange and then to a reddish-orange at the edges, creating a glowing, flame-like effect. The shapes are slightly irregular and overlap, giving it a sense of movement and depth.

Universidad de Jaén

Triatlón

Organización General

Secretaría de la Competición

Hotel Santiago de Linares



Triatlón

Sede: Universidad de Jaén
Lugar: Embalse de Giribaile
Fecha: 23-24 mayo

1. Organización General

1.1. Secretaría de la Competición

Hotel Santiago de Linares

1.2. Recepción y Acreditación de Participantes

Hotel Santiago de Linares

1.3. Comisión de Control

- C.S.D.: Sagrario Aguado
- Universidad: Javier García
- Delegado: José Luis Sánchez Ollero

1.4. Juez Único

Marcos de Robles Miralbell

1.5. Protocolo

Recepción, entrega de Trofeos y Clausura:

Al finalizar la competición.

2. Organización Deportiva

2.1. Competición

Se disputó en la distancia Sprint, en categoría masculina y femenina. Esta distancia, considerada oficial por la F.E.T. consiste en:

- Un segmento de natación de 750 m.
- Un segundo segmento de ciclismo de 20 Km.
- Un tercer segmento de carrera a pie de 5 Km.

2.2. Participación

Deportistas: 177

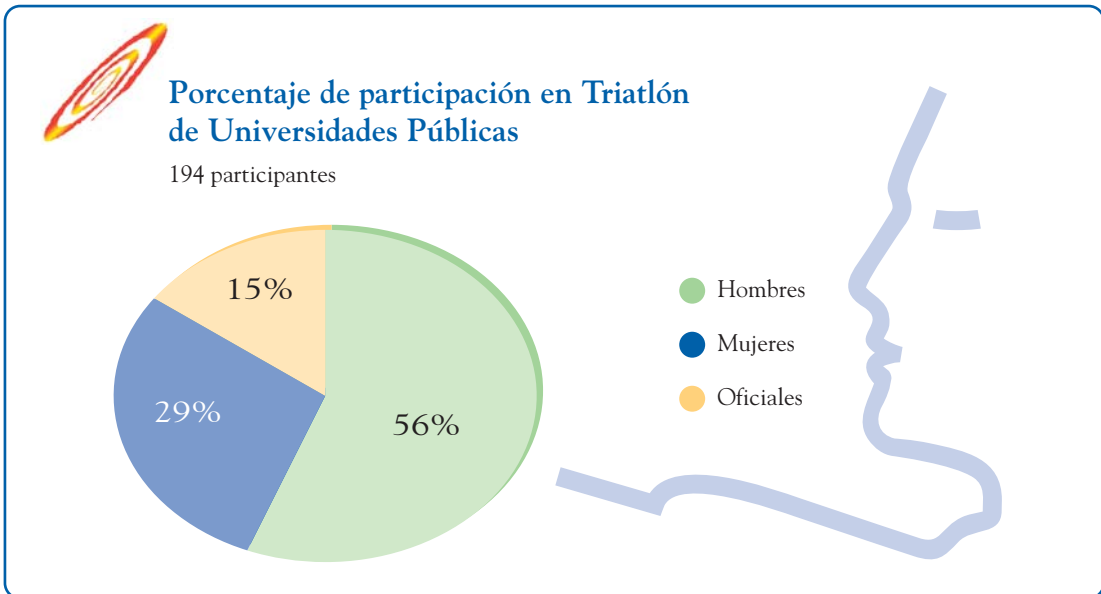
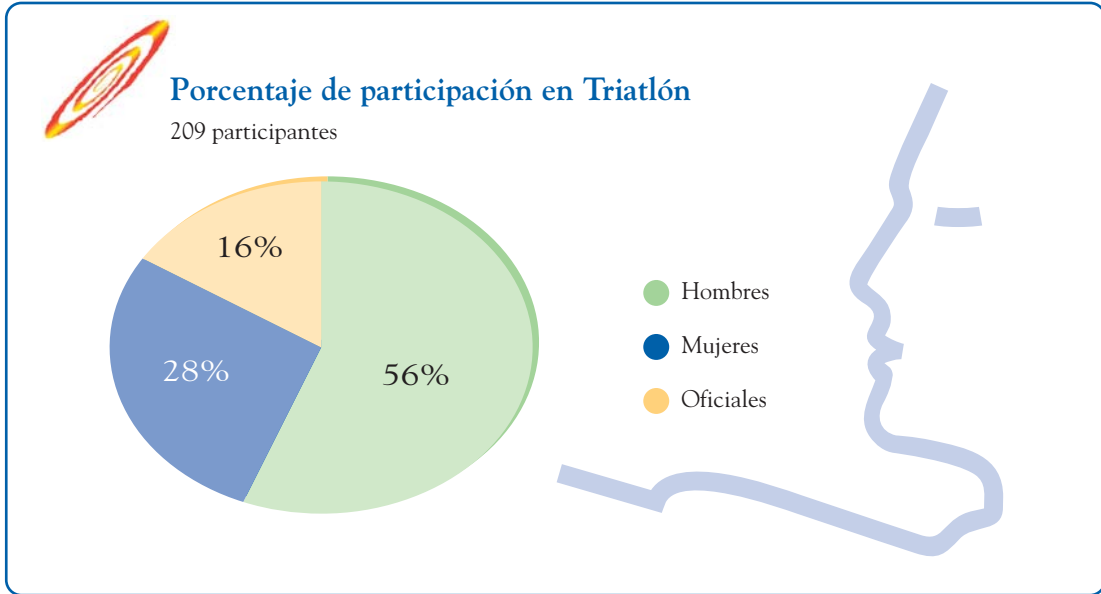
Hombres:..... 118

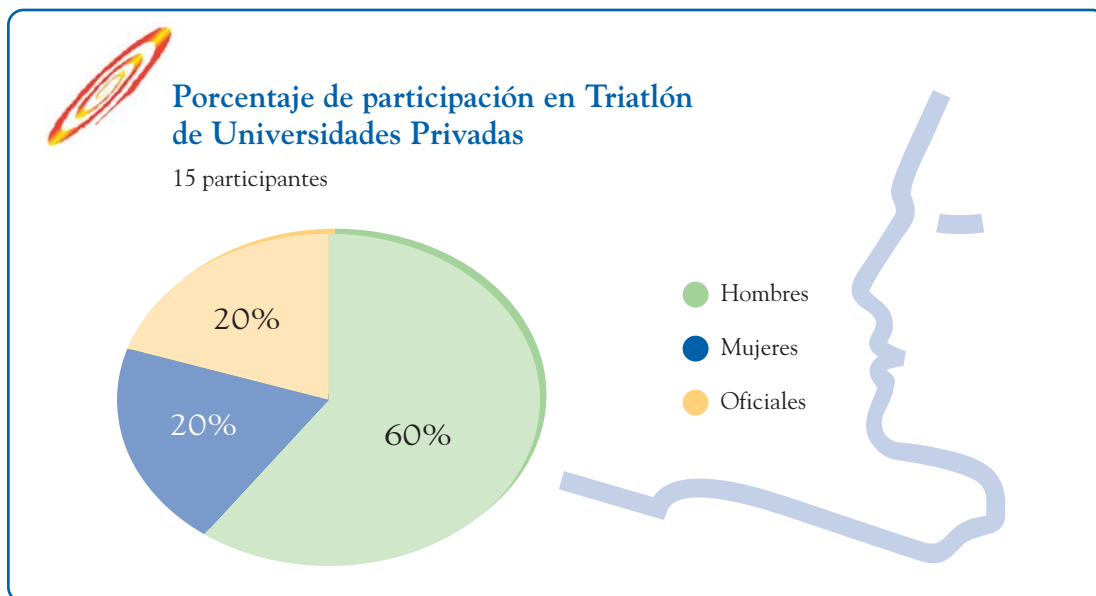
Mujeres:..... 59

Oficiales:..... 32

Total Participantes: 209







2.3. Clasificación y Resultados



Masculino	Femenino
1º) Daniel Rodríguez Rodríguez (UPM)	1ª) Zurine Rodríguez Sánchez (UPM)
2º) Gilberto González Parra (PVA)	2ª) Lara del Valle Clemente (UCM)
3º) Andrés del Castillo Carnevali (UPM)	3ª) Ana López Moreno (UPM)

Clasificación por Universidades:

- 1ª) Universidad Politécnica De Madrid.
- 2ª) Universidad Castilla-La Mancha.
- 3ª) Universidad Las Palmas De Gran Canaria.



2.4. Medallero Triatlón



Universidad	Oro	Plata	Bronce	Total
Politécnica de Madrid	3	0	2	5
Complutense de Madrid	0	1	0	1
Politécnica de Valencia	0	1	0	1
Castilla-La Mancha	0	1	0	1
Las Palmas de Gran Canaria	0	0	1	1
Total	3	3	3	9





Universidad Autónoma de Madrid

Natación

Natación



Sede: Universidad Autónoma de Madrid

Lugar: Centro de Natación Mundial 86

Fecha: 12-14 mayo

1. Organización General

1.1. Secretaría de la Competición

SEF y D. de la Universidad Autónoma de Madrid

1.2. Recepción y Acreditaciones

Centro de Natación Mundial 86

1.3. Comisión de Control

- C.S.D.: Sagrario Aguado
- Universidad: Julián Gil

1.4. Juez Único

Marcos de Robles Miralbell

1.5. Protocolo

Recepción, entrega de Trofeos y Clausura:

Al finalizar la competición.

2. Organización Deportiva

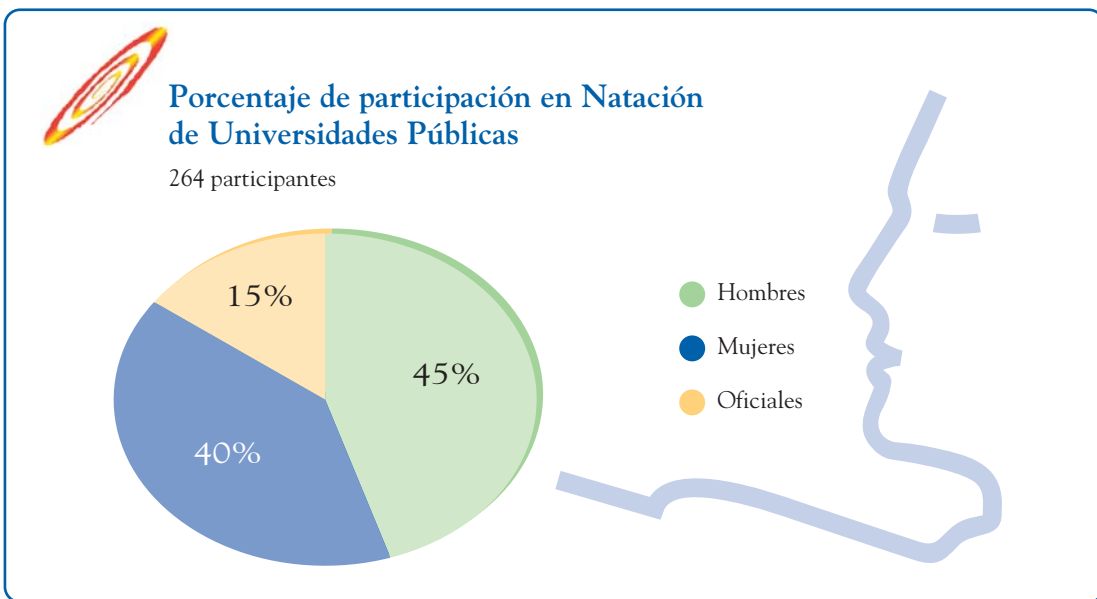
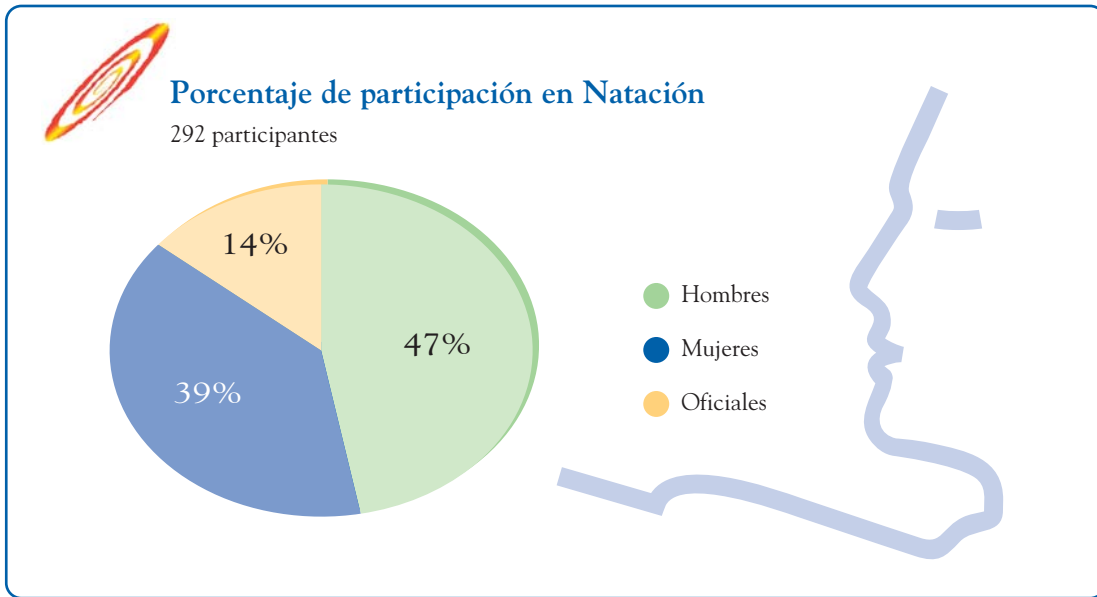
2.1. Competición

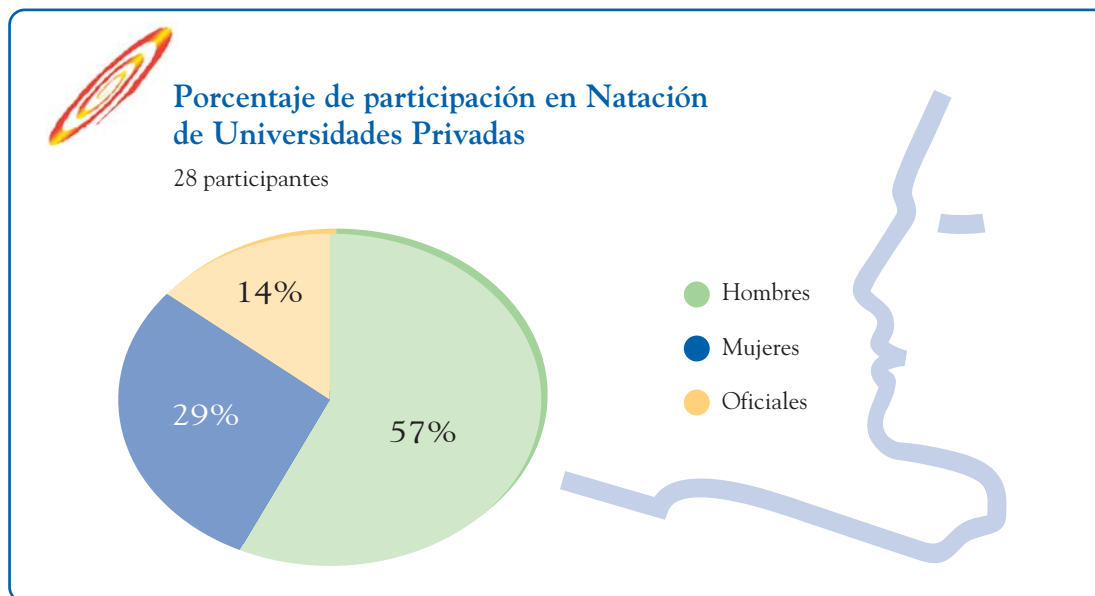
El desarrollo de las pruebas se hizo de acuerdo con el Reglamento General de los Campeonatos de España Universitarios y el Reglamento Técnico de Natación.

Para lo no dispuesto en el Reglamento Técnico de Natación se aplica la reglamentación vigente de la Federación Española de Natación

2.2. Participación

Deportistas:	250
Hombres:.....	136
Mujeres:.....	114
Oficiales:.....	42
Total Participantes:	292





2.3. Clasificación y Resultados

50 Espalda Masculino

Nombre	Marca
1º) Juan Miguel Rando Galvez (BAR)	25,76
2º) Alan Cabello Forn (UPF)	26,18
3º) Carlos Requeno Soler (UZA)	26,30

50 Espalda Femenino

Nombre	Marca
1ª) Anne Saseta Estebanez (UPV)	30,00
2ª) Iratxe Duñabeitia Usategui (UZA)	30,43
3ª) Alba Salas Martinez (UPM)	30,79



100 Espalda Masculino

Nombre	Marca
1º) Juan Miguel Rando Galvez (BAR)	55,89
2º) Carlos Requena Soler (UZA)	56,12
3º) Diego Garcia Rapado (UOV)	57,39



100 Espalda Femenino

Nombre	Marca
1ª) Anne Saseta Estebanez (UPV)	1.02.99
2ª) Iratxe Duñabeitia Usategui (UZA)	1.06.42
3ª) Melissa Caballero Ayasse (UAB)	1.07.10



50 Libre Masculino

Nombre	Marca
1º) Ignacio Capelo Torres (UCH)	22,59
2º) Ricardo Alcedo Vega (UAH)	23,20
3º) Pablo Mira Navas (UMA)	23,47



50 Libre Femenino

Nombre	Marca
1ª) Araceli Herraiz de La Calle (UPM)	28,86
2ª) Olatz Altuna Errauzquin (UPV)	26,53
3ª) Rosana Voltes Diaz (PGC)	26,59



100 Libre Masculino

Nombre	Marca
1º) Ignacio Capelo Torres (UCH)	49,77
2º) Ricardo Salcedo Vega (UAH)	50,30
3º) M. Bidosola Aguirregomezkorta (UPV)	51,46

**100 Libre Femenino**

Nombre	Marca
1ª) Araceli Herraiz de La Calle (UPM)	57,25
2ª) Olatz Altuna Erruzquin (UPV)	58,50
3ª) Ester Bosc Gras (URL)	59,07

**50 Braza Masculino**

Nombre	Marca
1º) Breton Cabello Forn (BAR)	28,26
2º) Guillermo Solis Erraiz (PVA)	28,85
3º) Pablo Serra Rollano (VAL)	29,05

**50 Braza Femenino**

Nombre	Marca
1ª) Verónica Rodríguez Moreno (UMA)	33,12
2ª) Enara Herran Martinez (UPV)	33,57
3ª) Belen Doménech Miranda (UPM)	34,16

**100 Braza Masculino**

Nombre	Marca
1º) Pablo Serra Rollano (UVA)	1.02.45
2º) Carlos Angel García López (UVA)	1.02.49
3º) Santiago Bernabeu Poveda (VAL)	1.03.03

**100 Braza Femenino**

Nombre	Marca
1ª) Verónica Rodríguez Moreno (UMA)	1.12.30
2ª) Ana González Pena (RJC)	1.12.78
3ª) Belen Doménech Miranda (UPM)	1.12.87



800 Libre Masculino

Nombre	Marca
1º) Ignacio Fernández Ordóñez (UNED)	8.04.43
2º) Teo Edo Farra (VIC)	8.17.52
3º) Saul Castellano Rodríguez (UOV)	8.21.91



800 Libro Femenino

Nombre	Marca
1ª) Erika Villaecija Garcia (UNED)	8.44.76
2ª) Margarita Domirez Cabezas (UMU)	8.54.11
3ª) Aina Llop Sangenis (BAR)	8.58.74



200 Estilos Masculino

Nombre	Marca
1º) Breton Cabello Forn (BAR)	2.01.75
2º) Alan Cabello Forn (UPF)	2.01.84
3º) Simon Wucherpfenning (UMA)	2.05.51



200 Estilos Femenino

Nombre	Marca
1ª) Roser Vives Moya (UIB)	2.22.59
2ª) Carlota Recio Villalba, (UVI)	2.22.68
3ª) Maria Noguera Vivancos(UMU)	2.23.27



4x50 Libre Masculino

Nombre	Marca
1º) Javier Chapas Sánchez, Francisco Pajaro Boix, Mario Chiralt Hernández, Guillermo Solís Herraiz (PVA)	1.32.96
2º) Santiago Bernabeu Poveda, Pablo Serra Rollano, Jose Manuel López Díaz, Manuel Ferrer Molla (VAL)	1.33.79
3º) Juan Miguel Rando Gálvez, Bretón Cabello Forn, Miguel Jiménez Maside, Francesc Márquez Borrull (BAR)	1.34.57



4x50 Libre Femenino

Nombre	Marca
1ª) Olatz Altuna Errauzquin, Mailena Olarra Urdapilleta. Anne Saseta Estébanez, Enara Herranz Martínez (UPV)	1.48.61
2ª) Araceli Herraiz de la Calle, Alba Salas Martínez, Raquel Aparicio Gómez y María E. Pericet Jaqueti (UPM)	1.51.40
3ª) Paola Pastor Tiburcio, Loreto Artal Galvis, Raquel Lastra Sanchís y Jennifer Noba Herreros (VAL)	1.54.47



4x50 Estilos Masculino

Nombre	Marca
1º) Francesc Márquez Borrull, Miguel Jiménez Maside, Bretón Cabello Forn, Juan Miguel Rando Gálvez (BAR)	1.42.32
2º) Mario Chirat Hernández, Guillermo Solís Herraiz, Francisco Pajaro Boix, Javier Chapa Sánchez (PVA)	1.44.46
3º) Jordi Barreira Ferrer, Pablo Serra Rollano, Manuel Ferrer Molla, Santiago Bernabeu Poveda (VAL)	1.44.80



4x50 Estilos Femenino

Nombre	Marca
1ª) Anne Saseta Estébanez, Enara Herranz Martínez, Olatz Altuna Errauzquin, Maialen Olarra Urdapilleta (UPV)	2.00.30
2ª) Alba Salas Martínez, Belen Domenench Miranda, Araceli Herraiz de la Calle, Esperanza Pericet Jaqueti (UPM)	2.00.52
3ª) Jennifer Nova Herreros, Raquel Lastra Sanchís, Paola Pastor Tiburcio, Loreto Artal Galbis (VAL)	2.08.56

100 Estilos Masculino

Nombre	Marca
1º Santiago Bernabeu Poveda (VAL)	57.58
2º Simon Wucherpennig (UMA)	57.39
3º Manuel Ferrer Moya (VAL)	58.47

100 Estilos Femenino

Nombre	Marca
1ª Paola Pastor Tiburcio (VAL)	1.06.80
2ª Guiomar Quiñónez Ledesma (UPM)	1.08.58
3ª Belen Miranda Fernández (UOV)	1.09.10

50 Mariposa Masculino

Nombre	Marca
1º Pablo Mira Navas (UMA)	24.94
2º Ricardo Salcedo Vega (UAH)	25.12
3º M. Bildosola Aguirregomezkorta (UPV)	25.46

50 Mariposa Femenino

Nombre	Marca
1ª Roser Vives Moya (UIB)	28.88
2ª Arantxa Muela Buitrago (BAR)	28.89
3ª Rosana Voltes Diaz (PGC)	29.19

100 Mariposa Masculino

Nombre	Marca
1º Breton Cabello Forn (BAR)	55.14
2º Pablo Mira Navas (UMA)	55.47
3º Victor Benages Simon (UCAM)	56.07



100 Mariposa Femenino

Nombre	Marca
1ª) Roser Vives Moya (UIB)	1.02.94
2ª) Sonia Atanasio Negrete (UPM)	1.04.23
3ª) Arantxa Muela Buitrago (BAR)	1.04.26



400 Libre Femenino

Nombre	Marca
1ª) Erika Villaecija Garcia (UNED)	4.17.63
2ª) Lidia Elizalde González (UAB)	4.19.02
3ª) Marga Domínguez Cabezas (UMU)	4.24.20



400 Libre Masculino

Nombre	Marca
1º) Ignacio Fernández Ochoa (UNED)	3.57.58
2º) Saul Castellano Rodríguez (UOV)	3.59.35
3º) Jose M. Blanco Machado (PGC)	3.59.98



4x100 Libre Mixto

Nombre	Marca
1º) Alvaro Garcia Pastor, Emma Garcia Trueba, Belen Miranda Fernández, Gregorio Garcia Alonso (UOV)	3.43.70
2º) Bildasola Aguirregomezkorta, M. Altuna Errauzquin, Olatz Deba Ibarra, Mikel Deba Ibarra, Maialen Olarra Urdapilleta (UPV)	3.43.88
3º) Santiago Bernabeu Poveda, Paola Pastor Tiburcio, Jennifer, Manuel Ferrer Molla (VAL)	3.44.02

Clasificación por Universidades:

- 1ª) Universidad del País Vasco
- 2ª) Universidad de Oviedo
- 3ª) Universidad Valencia



2.4. Medallero Natación

Universidad	Oro	Plata	Bronce	Total
Barcelona	6	1	3	10
País Vasco	5	4	2	11
UNED	4	0	0	4
Málaga	3	1	2	6
Islas Baleares	3	0	0	3
Politécnica Madrid	2	4	3	9
Cardenal Herrera	2	0	0	2
Oviedo	1	2	3	6
Politécnica Valencia	1	2	0	3
Valencia	1	1	7	9
Valladolid	1	1	0	2
Zaragoza	0	3	1	4
Alcalá	0	3	0	3
Pompeu Fabra	0	2	0	2
Murcia	0	1	2	3
Autónoma Barcelona	0	1	1	2
Vic	0	1	0	1
Vigo	0	1	0	1
Rey Juan Carlos	0	1	0	1
Las Palmas de Gran Canaria	0	0	3	3
Ramón Llull	0	0	1	1
Católica de San Antonio de Murcia	0	0	1	1
Total	29	29	29	87

A stylized, abstract graphic element consisting of several concentric, elongated, teardrop-shaped rings. The rings are rendered in a gradient of colors, ranging from a bright yellow at the center to a deep orange at the outer edges. The rings are slightly offset from each other, creating a sense of depth and movement. The overall shape is elongated and tapers at both ends.

Universidad de Málaga

Golf

2007

Golf



Sede: Universidad de Málaga
Lugar: Antequera Golf (Málaga)
Fecha: 7-10 mayo

1. Organización General

1.1. Secretaría de la Competición

Hotel Antequera Golf

1.2. Recepción y Acreditaciones

Instalaciones del Club Antequera Golf

1.3. Comisión de Control

- C.S.D.: Sagrario Aguado
- Universidad: Pedro Montiel
- Delegado CEDU: Antonio Yébenes

1.4. Juez Único

Marcos de Robles Miralbell

1.5. Protocolo

Recepción, entrega de Trofeos y Clausura:

Al finalizar la competición.

2. Organización Deportiva

2.1. Instalaciones

Antequera Golf

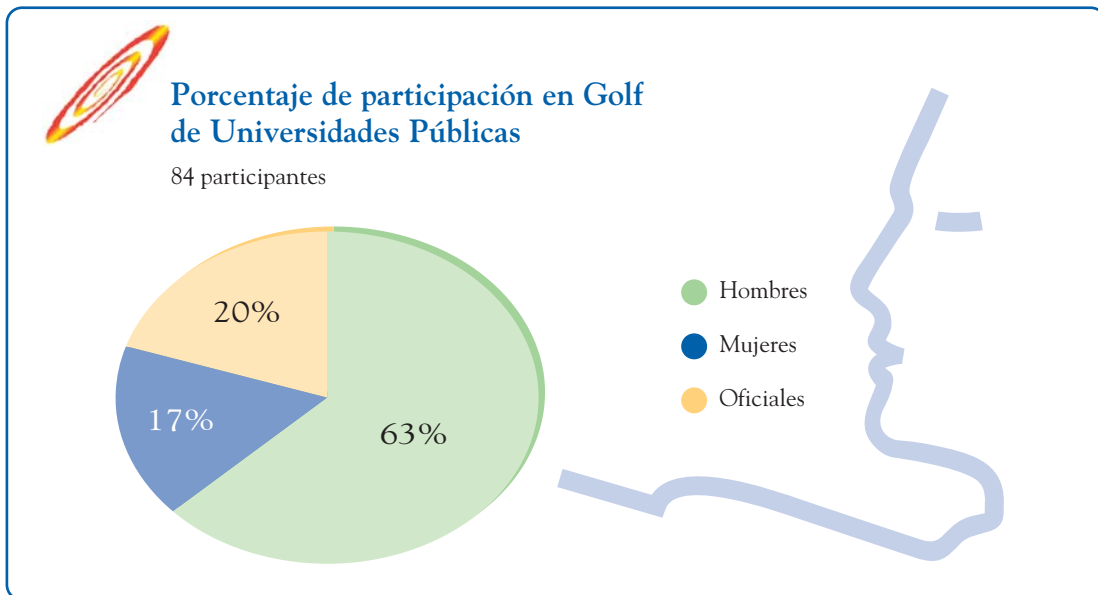
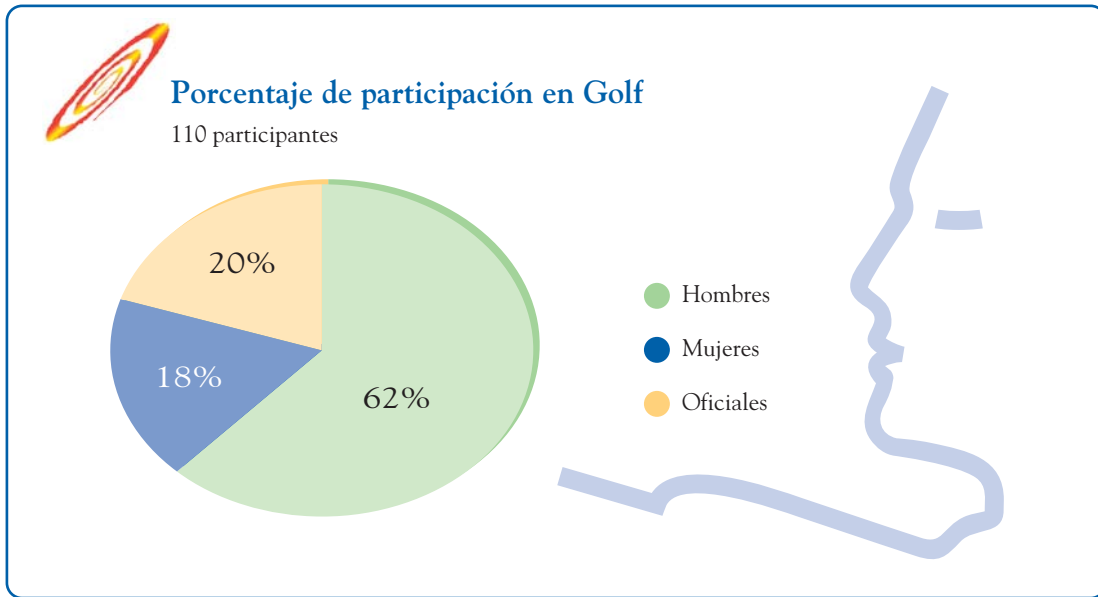
2.2. Competición

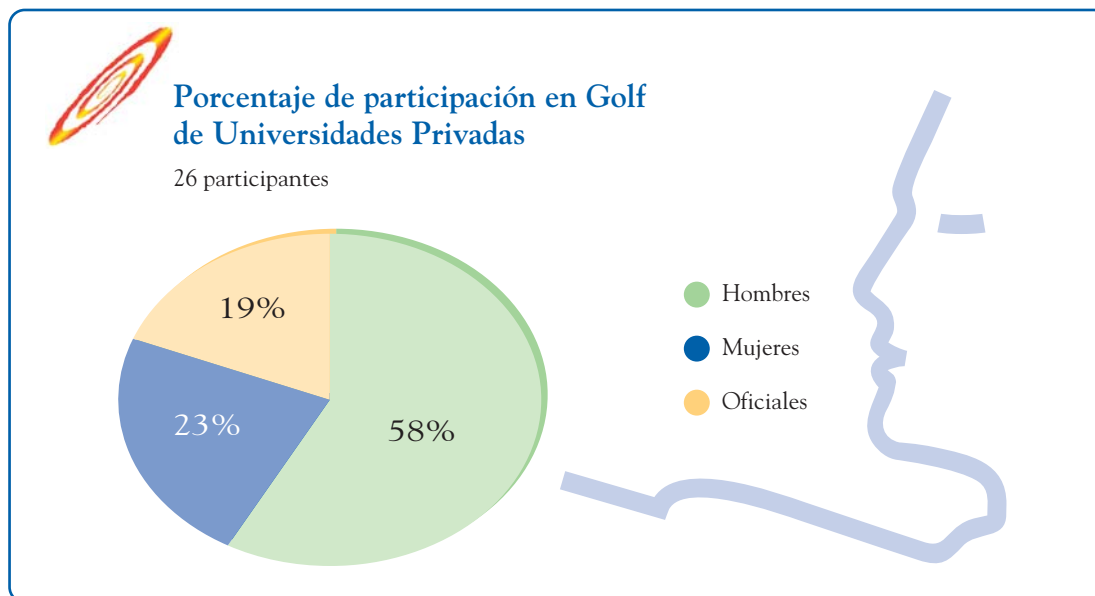
Esta competición se desarrolló de acuerdo con el Reglamento General del Campeonato de España Universitario y el Reglamento Técnico de Golf.

Todo lo no contemplado en el apartado anterior, estará sujeto al Reglamento Técnico de Competición de las Federaciones Española e Internacional de Golf.

2.3. Participación

Deportistas:	88
Hombres:.....	68
Mujeres:.....	20
Oficiales:	22
Total Participantes:	110





2.4. Resultados

Masculino

Handicap	Puntos
1º Ignacio Valverde Rejano (UMA)	231
2º Ivan Herreria Munduate (USE)	230
3º Gregorio Querol Mateos (UEM)	230

Masculino

Scratch	Golpes
1º Ion Garcia Avis (UNA)	224
2º Fernando Pérez-Bryan Diaz (UMA)	230
3º Antonio Hortal Ochoa (UEM)	30

**Femenino**

Handicap	Puntos
1ª) Maria Monasterio López (UEM)	222
2ª) Laura Jiménez García (VAL)	233
3ª) Mar Morais Puche (UCM)	238

**Femenino**

Scratch	Golpes
1ª) Lucia Cortezo Castillo (PGC)	239
2ª) Lucia Mar Ruperez (UCM)	245
3ª) Celia Sánchez Galán (UMA)	254

Clasificación por Universidades:

1º) Universidad Complutense de Madrid	480 Puntos
2º) Universidad Pública de Navarra	489 Puntos
3º) Universidad de Gran Canaria	495 Puntos

**2.5. Medallero Golf**

Universidad	Oro	Plata	Bronce	Total
Málaga	1	1	1	3
Complutense de Madrid	1	1	1	3
Pública de Navarra	1	1	0	2
Europea de Madrid	1	0	2	3
Las Palmas de Gran Canaria	1	0	1	2
Sevilla	0	1	0	1
Valencia	0	1	0	1
Total	5	5	5	15

A stylized, abstract graphic element consisting of several concentric, elongated, teardrop-shaped rings. The rings are rendered in a gradient of colors, ranging from bright yellow in the center to a deep orange-red at the outer edges. The overall shape is elongated and oriented diagonally from the bottom-left towards the top-right.

Universidad de Sevilla

Padel
Remo



Sede: Universidad de Sevilla
Lugar: Complejo Deportivo Universitario
Los Bermejales
Fecha: 3-6 mayo

1. Organización General

1.1. Secretaría de la Competición

Complejo Deportivo Los Bermejales

1.2. Acreditaciones y Control de Participantes

Complejo Deportivo Los Bermejales

1.3. Comisión de Control

- C.S.D.: Sagrario Aguado
- Universidad: Jorge Thiriet
- Delegado CEDU: José Luis Sánchez Ollero

1.4. Juez Único

Marcos de Robles Miralbell

1.5. Protocolo

Recepción, entrega de Trofeos y Clausura:

Al finalizar la competición.

2. Organización Deportiva

2.1. Instalaciones

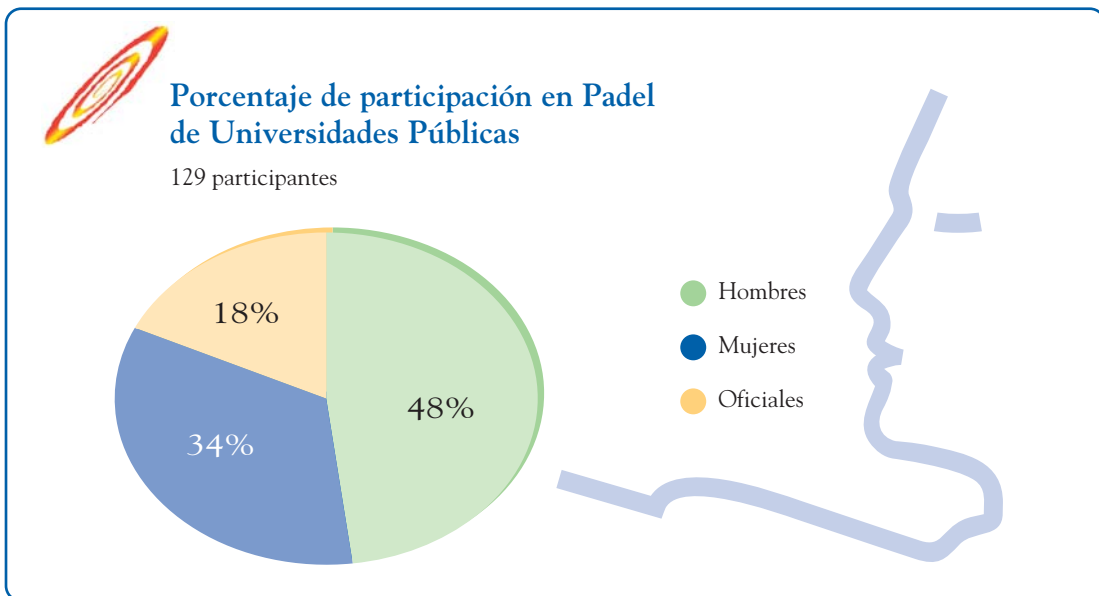
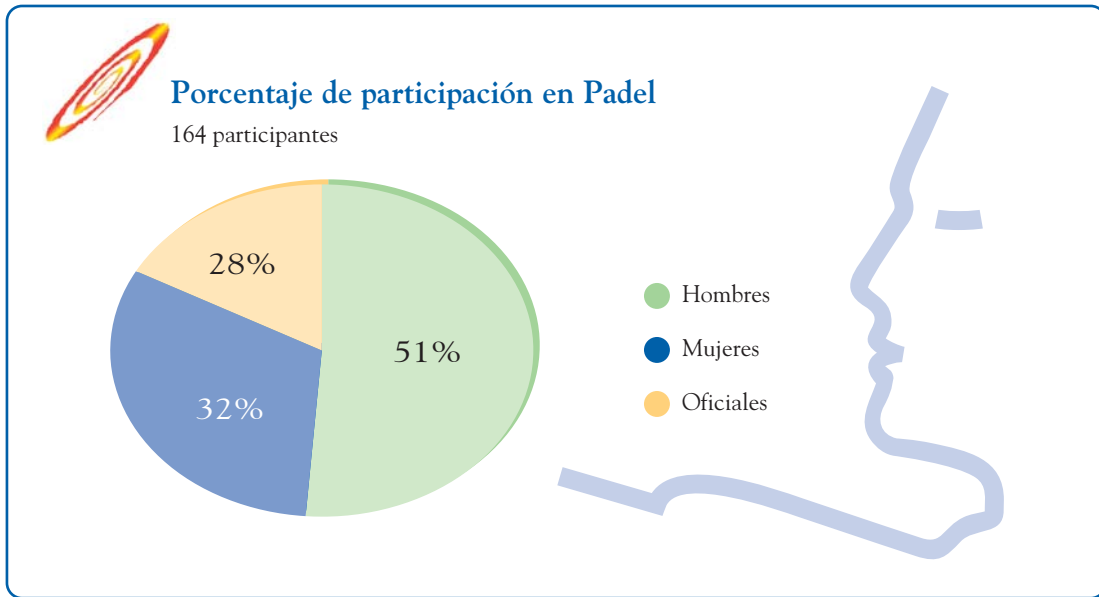
Club Deportivo Universitario Los Bermejales

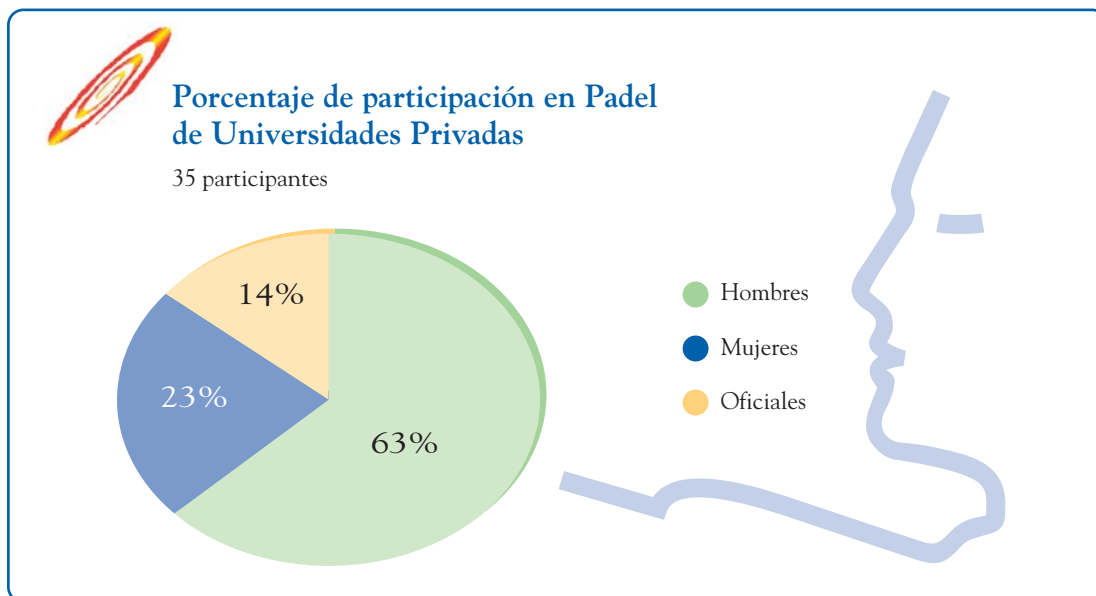
2.2. Competición

Todas las pruebas (M y F) se disputaron por eliminatorias y todos los partidos se jugaron al mejor de 3 sets, con tie-break en todos ellos.

2.3. Participación

Deportistas:	136
Hombres:.....	84
Mujeres:.....	52
Oficiales:.....	28
Total Participantes:	164





2.4. Resultados



Masculino	Femenino
1º) Alvaro Matador (UAX)	1ª) Lorena Barbero Chichón (UAH)
1º) Carlos Quiros González (UAX)	1ª) Marta Saavedra Lozano (UAH)
2º) Guillermo Barrera Garcia (USE)	2ª) Lourdes Gaona González (UGR)
2º) Hector Perona Mateu (USE)	2º) Mª Pilar Navarro López Barajas (UGR)
3º) José del Cid Alavés (UMA)	3ª) Rebeca Llorente Benajes (UCN)
3º) Guilleramo Ruiz de la Herran Serrano (UMA)	3º) María Rivas Castañeda (UCN)
3º) Eduard Bainad Puig (BAR)	3ª) Cristina Grau Villacampa (UZA)
3º) Juan Isidro Serra Ceballos (BAR)	3ª) Esther Las Heras Varade (UZA)

Clasificación por Universidades:

- 1ª) Universidad Alfonso X El Sabio
- 2ª) Universidad de Alcalá
- 3ª) Universidad de Sevilla



2.5. Medallero Padel



Universidad	Oro	Plata	Bronce	Total
Alfonso X El Sabio	2	0	0	2
Alcalá	1	1	0	2
Sevilla	0	1	1	2
Granada	0	1	0	1
Barcelona	0	0	1	1
Cantabria	0	0	1	1
Málaga	0	0	1	1
Zaragoza	0	0	1	1
Total	3	3	5	11

Remo



Sede: Universidad de Sevilla
Lugar: Dársena del Guadalquivir
Instalaciones del Centro de Alto
Rendimiento de Remo
Isla de la Cartuja
Fecha: 4-5 mayo

1. Organización General

1.1. Secretaría General del Campeonato

Dependencias Centro de Alto Rendimiento de Remo
Isla de la Cartuja (Sevilla)

1.2. Secretaría Técnica

Dependencias Centro Alto Rendimiento de Remo

1.3. Recepción y Acreditaciones de Participantes

Dependencias Centro Alto Rendimiento de Remo

1.4. Comisión de Control

- C.S.D.: Sagrario Aguado
- Universidad: Jorge Thiriet
- Delegado CEDU: José Luis Sánchez Ollero

1.5. Juez Único

Marcos de Robles Miralbell

1.6. Protocolo

Recepción, entrega de Trofeos y Clausura:

Al finalizar la competición en la Dársena del Guadalquivir

2. Organización Deportiva

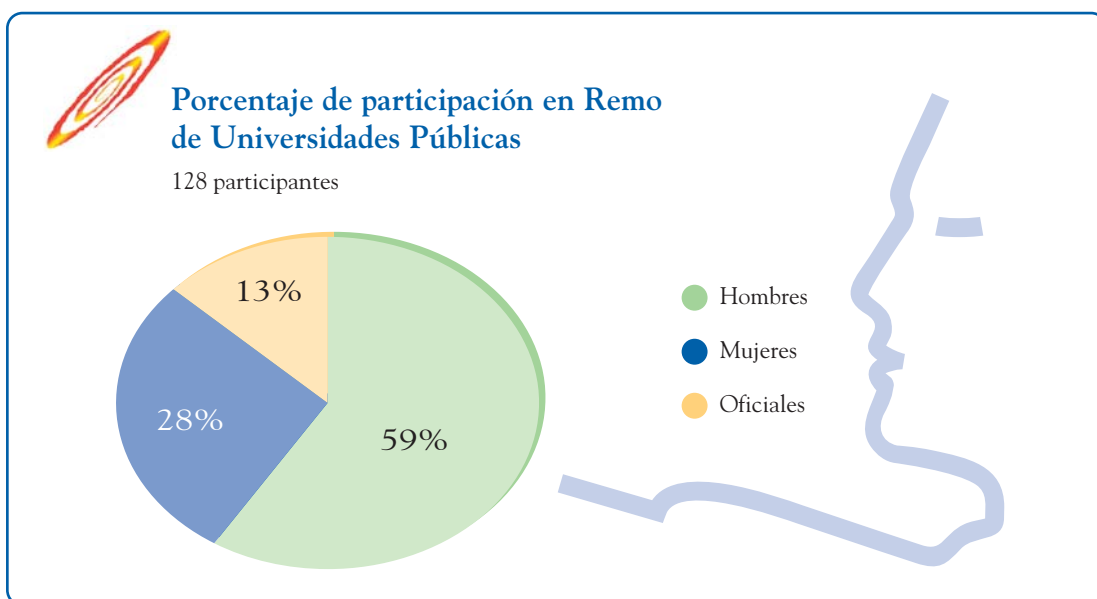
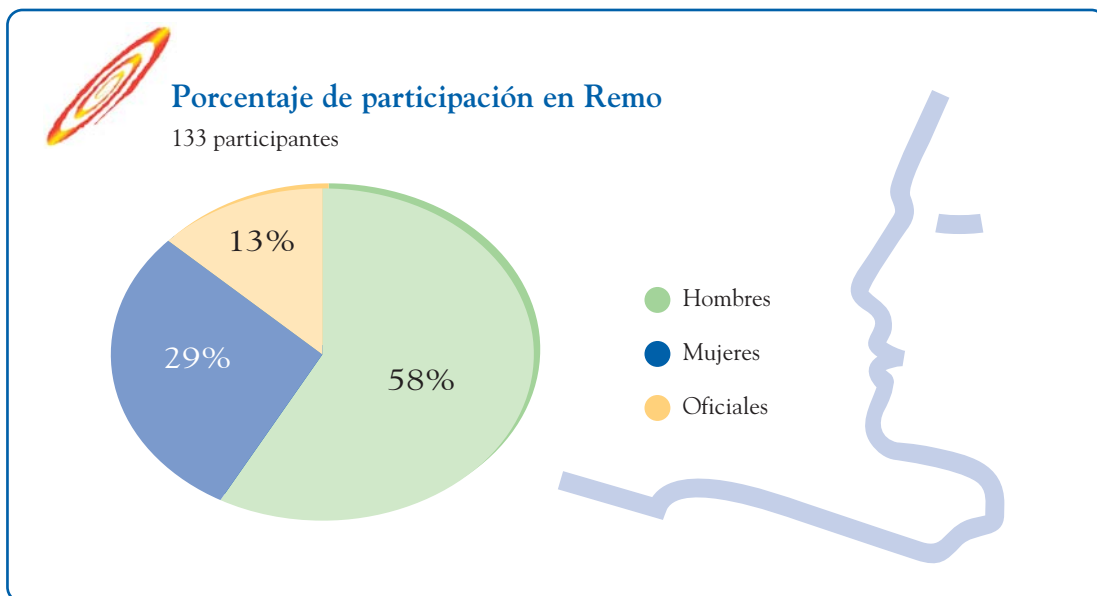
2.1. Instalaciones

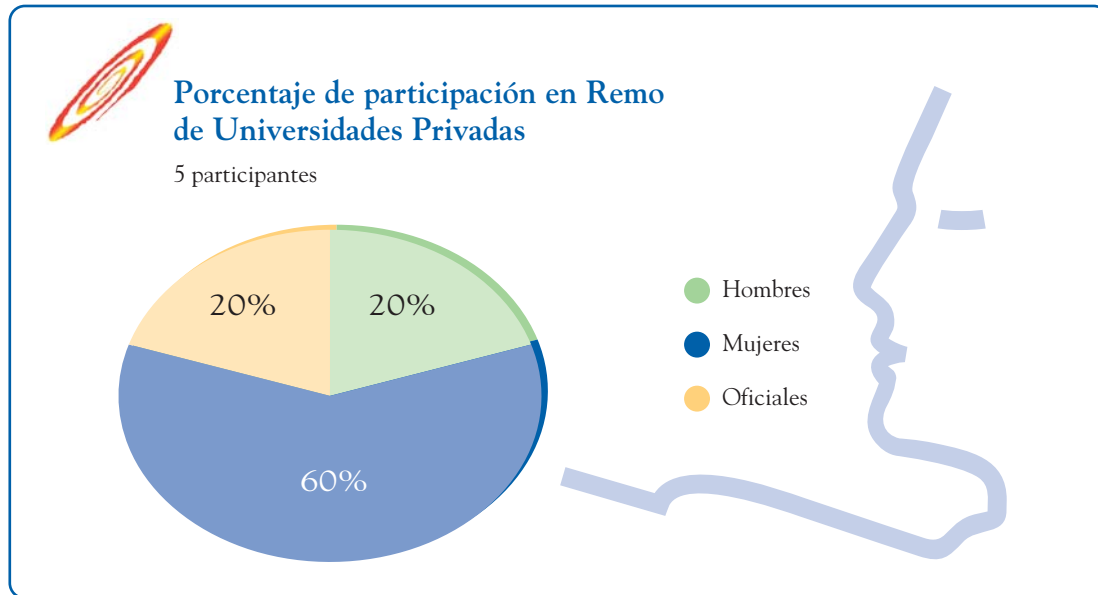
Dársena del Guadalquivir

2.2. Participación

Deportistas:	116
Hombres:.....	77
Mujeres:.....	39
Oficiales:	17
Total Participantes:	133







2.2. Clasificación y Resultados

Categoría 2-SM

- 1º) Murillo E., Murillo P. (USE)
- 2º) Pueyo O., Vela P. (UDG)
- 3º) Fara, G.Mª, Pérez Sergio (UMA)

Categoría 4 X SF

- 1ª) Lourdes Guillén, Maria Almuedo, Beatriz Casanueva, Elisa Muñoz (USE)
- 2ª) Maialen Arrizabal, Amaia Guezala, Ainoa Iñiguez, Iratí Arrizabal (UPV)
- 3ª) Estela Diaz, Maria Russo, Marta Morales, Marta Moya (USE)



Categoría 2 X SF

1ª) Maria Almuedo, Beatriz Casanueva (USE)

2ª) Mar Bosch, Alexandra Girard (UDG)

3ª) Antia Domínguez, Laura González (USC)



Categoría 8 + SM

1º) Murillo, Murillo, Toral, Garcia Del Pozo, Hora. Sierra, Rodríguez, Tim- Roquete (USE)

2º) Cobo, Caliz, Fara, Perez, López, Serrano, Simon, Gomez, Tim, Martinez (UMA)

3º) Aragon, Sevine, Nicolae, Gologana, Beika, Goicoetxea, Gisassola, Quintana, Tim,
Menéndez (UPV)

Clasificación por Universidades:

1ª) Universidad de Sevilla


2ª) Universidad de Malaga

3ª) Universidad de Córdoba





2.5. Medallero Remo



Universidad	Oro	Plata	Bronce	Total
Sevilla	6	0	2	8
Málaga	1	1	2	4
Córdoba	1	0	0	1
País Vasco	0	3	1	4
Girona	0	3	0	3
Pública de Navarra	0	1	0	1
Santiago de Compostela	0	0	2	2
UNED	0	0	1	1
Total	8	8	8	24



Participación general

Participación general Universidades	Rugby				Taekwondo				Tenis				Tenis de Mesa				Vela				Triatlón				
	H.	M.	Of.	Tot.	H.	M.	Of.	Tot.	H.	M.	Of.	Tot.	H.	M.	Of.	Tot.	H.	M.	Of.	Tot.	H.	M.	Of.	Tot.	
A Coruña	pu	0	10	2	12	4	1	0	5	2	2	1	5	2	2	1	5	5	0	1	6	3	0	1	4
Alcalá	pu				0	1	1	0	2	3	2	0	5	2	0	0	2				0	1	1	0	2
Alicante	pu	18	9	1	28	1	2	1	4	2	2	0	4			0		5	0	0	5	4	1	1	6
Almería	pu				0				0				0								0	4	1	1	6
Autónoma de Barcelona	pu				0	2	4	1	7	2	2	0	4	1	2	1	4				0	0	0	0	0
Autónoma de Madrid	pu	23	0	2	25	2	2	1	5	3	2	0	5	2	0	1	3				0	2	1	0	3
Barcelona	pu	22	11	5	38	4	2	2	8	3	2	2	7	2	0	2	4	2	2	2	6	3	1	1	5
Burgos	pu				0	0	1	1	2	2	0	1	3	2	0	1	3				0	0	0	0	0
Cádiz	pu				0	1	0	1	2				0								0	4	2	1	7
Cantabria	pu				0	3	1	2	6				0					5	0	1	6	4	0	1	5
Carlos III de Madrid	pu				0	3	0	1	4	1	1	1	3	1	0	1	2				0	0	0	0	0
Castilla-La Mancha	pu				0	2	2	4	8	2	1	0	3	2	0	0	2				0	4	2	0	6
Complutense de Madrid	pu	0	12	2	14	3	6	1	10	3	2	1	6								0	4	1	1	6
Córdoba	pu	22	0	2	24	2	0	1	3				0								0	0	0	0	0
Extremadura	pu				0	5	1	2	8	0	1	1	2								0	4	1	1	6
Girona	pu	0	11	2	13	1	1	2	4	3	3	2	8	2	2	1	5				0	0	0	0	0
Granada	pu	23	11	5	39	1	0	1	2	3	3	2	8	0	2	1	3				0	4	3	1	8
Huelva	pu				0				0				0					5	0	0	5	0	0	0	0
Cat. Valencia S. Vicente Martir	pu				0	4	0	1	5	1	0	1	2								0	3	0	1	4
Jaén	pu				0	1	0	1	2				0	2	0	1	3				0	4	1	0	5
Jaume I de Castelló	pu				0	4	1	2	7	2	2	1	5								0	0	1	1	2
La Laguna	pu				0	4	0	1	5	3	0	0	3	2	2	2	6				0	3	0	0	3
La Rioja	pu				0	4	0	3	7				0	2	1	1	4				0	1	0	0	0
Las Palmas de Gran Canaria	pu				0	6	1	2	9				0	2	0	1	3	5	0	2	7	4	4	2	10
León	pu	0	12	3	15	2	1	2	5	3	2	1	6	2	1	1	4				0	4	3	1	8
Lleida	pu	0	12	3	15	2	0	1	3				0	0	1	2	3				0	0	0	0	0
Málaga	pu	0	10	2	12	1	0	0	1	2	2	1	5								0	4	4	1	9
Miguel Hernández	pu				0				0	2	1	0	3	2	2	0	4				0	1	0	0	1
Murcia	pu				0				0				0					4	0	0	4	4	4	1	9
Oberta de Catalunya	pu				0				0				0								0	0	0	0	0
Oviedo	pu				0				0				0								0	0	0	0	0
Pablo de Olavide	pu				0				0	3	0	0	3					4	0	1	5	3	0	1	4
País Vasco	pu	0	8	2	10	6	5	2	13	2	1	1	4	2	0	1	3	5	0	1	6	4	3	1	8
Illes Balears	pu				0	1	1	1	3				0								0	0	1	1	2
Politécnica de Cartagena	pu				0	2	1	1	4				0	2	2	1	5	5	0	0	5	0	0	0	0
Politécnica de Cataluña	pu				0	3	2	2	7				0	2	2	0	4	4	0	1	5	1	0	1	2
Politécnica de Madrid	pu	23	7	3	33	7	1	1	9	2	2	1	5	2	0	2	4	4	1	1	6	4	4	1	9
Politécnica de Valencia	pu	0	12	2	14	4	4	1	9	2	1	1	4	2	2	1	5	5	0	1	6	3	4	1	8
Pompeu Fabra	pu				0	0	1	0	1	0	1	0	1				0				0	0	0	0	0
Pública de Navarra	pu				0	2	0	0	2				0	2	0	0	2				0	3	2	1	6
Rey Juan Carlos	pu				0				0	0	2	0	2				0				0	1	0	0	1
Rovira i Virgili	pu				0	1	0	1	2	1	1	1	3	2	0	1	3				0	0	0	0	0
Salamanca	pu	23	0	3	26				0	3	0	1	4	2	1	1	4				0	0	0	0	0
Santiago de Compostela	pu				0	6	1	1	8	3	3	2	8	2	2	1	5	3	2	0	5	4	1	1	6
Sevilla	pu				0	5	1	2	8	1	1	1	3	2	0	2	4				0	4	0	1	5
U.N.E.D.	pu				0	4	4	1	9				0								0	1	1	0	2
Valencia	pu	23	12	4	39	7	7	3	17	3	3	2	8	2	2	1	5	5	0	1	6	4	4	1	9
Valladolid	pu				0	0	2	1	3	2	1	1	4	2	2	2	6				0	3	0	1	4
Vigo	pu				0	6	7	3	16	2	2	1	5								0	1	3	1	5
Zaragoza	pu	0	10	3	13	0	1	1	2	2	0	2	4	2	2	2	6				0	4	2	2	8
Alfonso X El Sabio	pr				0				0				0								0				0
Antonio de Nebrija	pr				0				0				0								0				0
Camilo José Cela	pr				0				0				0								0				0
Cardenal Herrera-CEU	pr				0	1	1	1	3	1	0	1	2								0	3	0	0	3
Católica de Ávila	pr				0				0				0								0	0	0	0	0
Católica San Antonio	pr	0	10	2	12	3	1	1	5	1	1	1	3	2	2	1	5	5	0	1	6	4	0	1	5
Deusto	pr				0	1	1	2	4	0	1	0	1	1	2	1	4				0				0
Europea de Madrid	pr				0				0	2	0	0	2								0	0	1	0	1
Europea Miguel de Cervantes	pr				0				0				0	0	2	0	2				0				0
Francisco de Vitoria	pr				0				0	0	1	0	1								0				0
Internacional de Catalunya	pr				0	0	1	1	2				0								0				0
Mondragón	pr				0				0				0	2	0	0	2				0	1	0	0	1
Navarra	pr				0	3	1	1	5	1	0	1	2								0				0
Pontificia Comillas	pr				0				0	1	0	1	2								0				0
Pontificia de Salamanca	pr				0	0	1	2	3				0								0				0
Ramón Llull	pr	0	10	2	12	2	1	2	5				0								0				0
San Pablo CEU	pr				0				0	1	0	1	2								0				0
S.E.K.	pr				0				0				0								0				0
VIC	pr	0	12	1	13				0				0								0	0	2	1	3
TOTALES		177	179	51	407	127	72	65	264	75	51	34	160	59	36	34	129	71	5	13	89	118	59	32	209

Voleibol				Voley Playa				Remo				Natacion				Tiro con Arco				Esgrima				Escalada				
H.	M.	Of.	Tot.	H.	M.	Of.	Tot.	H.	M.	Of.	Tot.	H.	M.	Of.	Tot.	H.	M.	Of.	Tot.	H.	M.	Of.	Tot.	H.	M.	Of.	Tot.	
0				2	2	1	5	9	0	0	9	4	2	0	6	3	0	0	3	2	0	0	2			0		
0				2	2	1	5	0	0	0	0	2	6	1	9	2	1	1	4							0		
10	12	4	26	2	2	1	5	1	1	0	2	2	1	1	4					3	4	1	8	4	1	0	5	
	9	3	12	2	2	2	6	0	0	0	0	1	0	0	1											0		
								0	0	0	0	4	3	1	8					1	0	0	1				0	
				2	2	1	5	0	1	0	1	2	1	1	4	10	6	1	17	6	6	1	13				0	
	9	2	11	2	0	1	3	2	4	2	8	5	5	2	12	2	1	0	3	6	3	2	11	1	2	2	5	
								1	0	1	2	1	1	1	3					3	1	1	5	2	3	0	5	
								0	0	0	0	5	2	2	9												0	
				2	2	1	5	0	0	0	0	1	1	1	3	1	0	0	1					0	0	0	0	
11		1	12	2	2	1	5	0	0	0	0	1	2	2	5					1	0	1	2				0	
				2	2	0	4	0	0	0	0	4	3	1	8	2	1	1	4	3	0	1	4	3	1	1	5	
12	12	2	26	2	2	1	5	0	0	0	0	1	3	1	5	3	1	1	5	6	6	1	13	1	0	0	1	
								1	0	0	1	3	2	1	6												0	
				2	0	1	3	0	0	0	0	0	0	0	0	2	1	1	4								0	
				2	2	1	5	8	2	1	11	0	0	0	0						1	0	0	1				0
	12	2	14	2	2	1	5	0	0	0	0	5	4	1	10					5	0	1	6				0	
								0	0	0	0	0	0	0	0									1	0	1	2	
				2	2	1	5	0	0	0	0	2	0	1	3					3	3	0	6				0	
								0	0	0	0	0	0	0	0												0	
				2	0	1	3	0	0	0	0	2	0	1	3					3	0	1	4	0	1	1	2	
								0	0	0	0	0	0	0	0					0	1	0	1				0	
								0	0	0	0	0	0	0	0												0	
				0	2	1	3	0	0	0	0	6	2	1	9												0	
				2	2	1	5	0	0	0	0	0	0	0	0									4	3	0	7	
10			10	2	2	2	6	0	0	0	0	2	0	1	3	0	1	1	2					2	0	1	3	
12		3	15	2	2	1	5	8	1	0	9	6	2	1	9												0	
				2	2	0	4	3	0	0	3	4	2	0	6	1	0	0	1	1	0	0	1				0	
				2	2	1	5	0	0	0	0	3	4	0	7					4	3	1	8				0	
								0	0	0	0	0	0	0	0					1	0	0	1				0	
				2	2	1	5	0	1	0	1	5	4	2	11												0	
				2	0	1	3	0	1	0	1	2	0	0	2												0	
				2	2	1	5	11	6	3	20	8	10	2	20	1	0	1	2	5	0	1	6	3	2	1	6	
								0	0	0	0	1	1	1	3									0	1	0	0	1
				2	2	1	5	0	0	0	0	0	0	0	0					0	1	0	1	4	0	1	5	
7		1	8	0	2	1	3	10	3	2	15	2	2	1	5					0	1	0	1	1	0	0	1	
				2	2	1	5	0	0	0	0	1	9	1	11	4	1	1	6	6	3	2	11	4	0	1	5	
12		3	15	2	2	1	5	0	0	0	0	8	3	1	12	9	1	1	11	7	3	2	12	4	3	1	8	
								0	0	0	0	2	3	0	5					0	2	0	2	2	1	0	3	
								4	2	1	7	3	1	1	5	0	1	0	1					4	3	1	8	
				0	2	0	2	0	0	0	0	0	3	0	3					2	1	0	3				0	
				2	0	2	4	2	0	1	3	1	0	1	2												0	
								0	0	0	0	0	0	0	0									2	1	2	5	
				2	2	1	5	3	4	1	8	2	4	1	7					1	0	0	1				0	
				2	0	1	3	13	9	3	25	0	0	0	0									0	1	1	2	
								0	1	1	2	1	2	1	4					2	0	1	3	1	0	0	1	
				2	2	2	6	0	0	0	0	7	8	1	16	2	2	1	5	2	2	0	4	3	0	1	4	
12	12	5	29	2	2	1	5	0	0	0	0	2	3	1	6					1	1	1	3				0	
				2	2	1	5	0	0	0	0	0	1	1	2												0	
				2	2	2	6	0	0	0	0	9	6	2	17					1	0	1	2	4	0	1	5	
								0	0	0	0	0	0	0	0												0	
								0	0	0	0	0	0	0	0												0	
				2	0	0	2	0	0	0	0	0	0	0	0					1	0	0	1				0	
				2	2	1	5	0	0	0	0	1	0	1	2					3	0	0	3				0	
								0	0	0	0	0	0	0	0												0	
12	11	2	25	2	2	1	5	0	0	0	0	3	0	0	3												0	
								0	0	0	0	1	2	0	3	0	1	1	2	1	0	1	2				0	
				2	0	2	4	0	0	0	0	1	1	1	3	1	0	0	1								0	
				2	0	0	2	0	0	0	0	4	0	0	4	1	0	0	1					1	0	0	1	
								0	0	0	0	1	0	0	1												0	
								0	0	0	0	0	0	0	0												0	
								1	0	0	1	1	1	0	2												0	
								0	2	1	3	1	1	0	2					3	1	1	5				0	
								0	0			1	0	1	2					3	2	1	6				0	
				2	0	1	3	0	0			0	0	0	0												0	
								0	0			0	3	0	3												0	
								0	1	0	1	0	0	0	0	0	1	1	2	1	0	0	1				0	
								0	0	0	0	0	0	0	0	1	0	0	1								0	
								0				2	0	1	3					1	0	1	2				0	
91	84	28	203	78	64	43	185	77	39	17	133	136	114	42	292	45	20	12	77	89	43	23	155	52	22	16	90	

Medallero general



Por Universidades



Universidad	Oro	Plata	Bronce	Total
Universidad Politécnica de Madrid	22	15	22	59
Universidad Católica San Antonio de Murcia (UCAM)	16	7	10	33
Universidad Nacional de Educación a Distancia (UNED)	13	5	4	22
Universidad Autónoma de Madrid	11	6	7	24
Universidad de Barcelona	10	9	11	30
Universidad Complutense de Madrid	9	15	14	38
Universidad de Málaga	9	8	11	28
Universidad del País Vasco	8	9	16	33
Universidad Politécnica de Valencia	8	8	5	21
Universidad Vigo	7	4	1	12
Universitat de Valencia	6	13	19	38
Universidad de Sevilla	6	5	6	17
Universidad de Alicante	6	4	12	22
Universidad de Oviedo	5	5	7	17
Universidad de Valladolid	5	5	5	15
Universidad de Granada	4	9	7	20
Universidad de Las Palmas de G. Canaria	4	1	10	15
Universidad de León	3	5	7	15
Universidad de Salamanca	3	1	1	5
Universidad de Córdoba	3		0	3
Universidad de Illes Balears	3			3
Universidad de Alcalá	2	4	4	10
Universidad de Santiago de Compostela	2	3	5	10
Universidad Pompeu Fabra	2	2		4
Universidad de Cantabria	2	1	2	5
Universitat Ramon Llull	2		1	3
Universidad Alfonso X El Sabio	2			2
Universidad Cardenal Herrera-CEU	2			2

Universidad	Oro	Plata	Bronce	Total
Universidad Pública de Navarra	1	3	3	7
Universidad de Girona	1	3	0	4
Universidad da Coruña	1	2	4	7
Universidad Autónoma de Barcelona	1	2	3	6
Universtat Jaume I de Castelló	1	2	1	4
Universidad de La Laguna	1	1	6	8
Universidad Europea Miguel de Cervantes	1	1	1	3
Universidad Pablo de Olavide	1	1	1	3
Universidad Miguel Hernández	1		4	5
Universidad Europea de Madrid	1		3	4
Universidad Politécnica de Cataluña	1		3	4
Universidad de Jaén	1			1
Universidad de Zaragoza		4	8	12
Universidad de Murcia		3	2	5
Universidad Rey Juan Carlos		3	2	5
Universidad de Castilla-La Mancha		2	3	5
Universidad de Extremadura		2	3	5
Universidad de Huelva		2	0	2
Universidad de Cádiz		1	3	4
Universidad Carlos III de Madrid		1	3	4
Universidad Católica de Valencia San Vicente Martir		1	2	3
Universidad de Burgos		1	1	2
Universidad de Lleida		1	1	2
Universidad San Pablo CEU		1	1	2
Universidad de La Rioja		1		1
Universidad Pontificia de Salamanca		1		1
Universidad Vic		1		1
Universidad Rovira i Virgili			3	3
Universidad de Almería			2	2
Universidad Politécnica de Cartagena			2	2
Universidad Católica de Ávila			1	1
Universidad de Deusto			1	1

Universidad	Oro	Plata	Bronce	Total
Universitat Internacional de Catalunya			1	1
Universidad Pontificia Comillas			1	1
Universidad Abat Oliba CEU				0
Universidad Antonio de Nebrija				0
Universidad Camilo José Cela				0
Universidad Francisco de Vitoria				0
Universidad de Mondragón				0
Universidad de Navarra				0
Universidad Oberta de Catalunya				0
Universidad S.E.K.				0



Actividad Internacional



Universiada de Invierno

Esquí Alpino

Esquí de Fondo

Snowboard

2007

Universiada de Invierno



TORINO 2007
Winter Universiade

Lugar: Torino-Bardonecchia-Pragelato (Italia)

Fechas: 18-28 de enero



1. Componentes Delegación Española

Oficiales

Jefe de Delegación: Ana Ruth Domínguez C.S.D.

Técnico Deportivo: Víctor Lete Lasa C.S.D.

Médico: Mercedes Arroniz

Esquí Alpino

Entrenadores

- Pedro Urieta
- Momo Corrado

Deportistas

- Claudia Carreras
- Aída Miras

- Marta Palau
- Edgard Fenoy
- Iñaki Martínez

Esquí de Fondo

Entrenador

- Noel Marcén

Deportistas

- Isabel Juez

Snowboard

Entrenador

- Oscar Ruiz

Deportistas

- Clara Villoslada
- Xavier Capdevilla
- Mikel Urigoitia

2. Distribución de los participante españoles



Modalidad deportiva	Hombres	Mujeres	Oficiales	Total
Esquí Alpino	2	3	2	7
Esquí de Fondo	0	1	1	2
Snowboard	2	1	1	4
Delegación	-	-	3	1
Total	4	5	7	16

3. Resultados

3.1. Esquí Alpino

Resultados deportivos obtenidos y valoración técnica

En este periodo las carreras previstas han sufrido notables variaciones respecto al programa establecido. No se pudo realizar las pruebas y la carrera de descenso por la falta de nieve. Las competiciones fueron de alto nivel deportivo y el rendimiento de los deportistas o ha sido el previsto, con excepción del supergigante, donde Marta Palau y Claudia Carreras se clasificaron en los puestos 30 y 32, respectivamente, mejoraron sus puntos en esta disciplina. En la carrera de slalom solo cabe destacar una buena segunda manga de Claudia Carreras. En general se podrían haber conseguido mejores resultados en todas las competiciones, especialmente en el gigante, que se desarrollo en una pista sin grandes dificultades. La deportista Aída Miras ha tenido muchos problemas con el supergigante, debido a las pocas aptitudes para la velocidad.

El deportista Edgar Fenoy ha tenido una penosa participación al no llegar en ninguna de las tres competiciones.

Con respecto al quinto deportista, Iñaki Martinez, tuvo una actuación discreta con respecto a los objetivos que se habían marcado para él en estas competiciones.

Observaciones

Los deportistas podrían haber obtenido mejores resultados, aprovechando las penalizaciones de las carreras, que han sido del nivel, por lo menos de una Copa de Europa.

Resultados



Edgar Fenoy

Fecha	Localidad	País	Categoría	Disciplina	Posición	Puntos
23-01-2007	Bardonecchia	ITA	Universiade	Super G	DNF1	
20-01-2007	Bardonecchia	ITA	Universiade	Slalom	DNF1	
18-01-2007	Bardonecchia	ITA	Universiade	Giant Slalom	DNF1	



Iñaki Martínez

Fecha	Localidad	País	Categoría	Disciplina	Posición	Puntos
23-01-2007	Bardonecchia	ITA	Universiade	Super G	46	98.50
20-01-2007	Bardonecchia	ITA	Universiade	Slalom	DNF1	
18-01-2007	Bardonecchia	ITA	Universiade	Giant Slalom	69	121.70



Claudia Carreras

Fecha	Localidad	País	Categoría	Disciplina	Posición	Puntos
24-01-2007	Bardonecchia	ITA	Universiade	Super G	32	96.92
21-01-2007	Bardonecchia	ITA	Universiade	Slalom	39	108.31
19-01-2007	Bardonecchia	ITA	Universiade	Giant Slalom	46	111.28



Marta Palau

Fecha	Localidad	País	Categoría	Disciplina	Posición	Puntos
24-01-2007	Bardonecchia	ITA	Universiade	Super G	30	86.50
21-01-2007	Bardonecchia	ITA	Universiade	Slalom	41	117.96
19-01-2007	Bardonecchia	ITA	Universiade	Giant Slalom	45	104.99



Aida Miras

Fecha	Localidad	País	Categoría	Disciplina	Posición	Puntos
24-01-2007	Bardonecchia	ITA	Universiade	Super G	34	101.17
21-01-2007	Bardonecchia	ITA	Universiade	Slalom	DNF2	
19-01-2007	Bardonecchia	ITA	Universiade	Giant Slalom	48	119.18

3.2. Esquí de Fondo

- Esquiadora: Isabel Juez Lobón. Año de nacimiento 1985. Puntos FIS 331
- Entrenador: Noel Marcén Cinca

Se participó en tres pruebas; 5km estilo clásico con salida individual, sprints en técnica libre 1.2 km, persecución con método "Gundersen" 5km clásico + 5km patinador. No se participó en la última competición individual, los 15km patinador por enfermedad.

- **5 km clásico**

Puesto: 70^a

Participantes: 73

1^a Clasificada: Justyna Kowalczyk POL ptos. FIS en la prueba 87.69

2^a Clasificada: Alena Prochazkova SVK ptos. FIS 144.05

3^a Clasificada: Irina Nafranovich BLR ptos. FIS 162.01

Diferencia con la primera clasificada: 6'46''

Ptos FIS en la prueba: 459.83

- **Sprints 1.2 km**

Puesto: 64

Participantes: 64

1^a Clasificada: Justyna Kowalczyk POL

2^a Clasificada: Elena Kolomina KAZ

3^a Clasificada: Kaili Sirge EST

- **Persecución 5 km clásico**

Puesto: 57^a

Participantes: 59

1^a Clasificada: Justyna Kowalczyk POL

2^a Clasificada: Alena Prochazkova SVK

3^a Clasificada: Julia Tikhonova RUS

Diferencia con la primera clasificada: 4'37''

- **5 km patinador**

No terminó por lesión en la espalda.

Al no terminar la persecución en patinador no puntúa en la prueba.

3.3. Snow-Board

Durante los días 17 al 24 de Enero, días previos a las competiciones tenemos entrenamientos de snowboard en unas condiciones muy escasas de nieve, por lo que gran parte del entrenamiento se concentra en mantener un buen físico previo a una competición. Con fecha 20 de Enero recibimos llamada por parte del CSD indicándonos que Mikel Urigoitia tiene que abandonar la villa Olímpica por positivo en control antidopaje.

- Día 25 Carrera Snowboardcross.
- Día 26 Carrera Gigante.
- Día 27 Carrera Pipe.

Resultados Snowboardcross

Corredores:

- Xavier Capdevilla.
- Clara Villoslada.

Resultados Mujeres:

- 1ª Diane Thermozy (FRA)
- 2ª Daphine Carponcin (FRA)
- 3ª Raffaella Brutto (ITA)
- 29ª Clara Villoslada (SPA)

Total Participantes: 30

Técnico: Oscar Ruiz RFEDI SNOWBOARD UNIVERSIADA 2007

Resultados Hombres:

- 1º Leo Trespeuch (FRA)
- 2º Andrey Boldykov (RUS)
- 3º Lorenzo Semino (ITA)
- 44º Xavier Capdevilla (SPA)

Total participantes: 60

Resultados Gigante**Corredores:**

- Xavier Capdevilla.
- Clara Villoslada.

Resultados Mujeres:

- 1ª Corinna Boccacini (ITA)
- 2ª Svetlana Boldokova (RUS)
- 3ª Daniela Meuli (SUI)
- 34ª Clara Villoslada.

Total Participantes:35

Resultados Hombres:

- 1º Roc Marguc (SLO)
- 2º San Sir (SLO)
- 3º Denis Dolour (RUS)
- 27º Xavier Capdevilla.

Total participantes: 44

Resultados PIPE

Corredores:

- Clara Villoslada.

Resultados Mujeres:

- 1ª Paulina Ligocka (POL)
 2ª Lei Pan (CHIN)
 3ª Xiaoxiao Lu (CHIN)
 10ª Clara Villoslada (SPA)

Total participantes: 22



3.4. Medallero General

	País	Oro	Plata	Bronce	Total
1	Korea	10	12	9	31
2	Russia	9	14	11	34
3	Italy	9	2	6	17
4	Belarus	8	2	4	14
5	Poland	7	2	3	12
6	Czech Republic	4	4	1	9
7	Austria	4	0	0	4
8	China	3	6	6	15
9	Japan	3	5	5	13
10	Netherlands	3	1	2	6
11	Ukraine	2	8	6	16
12	France	2	2	2	6
13	Kazakhstan	2	1	2	5
14	Canada	2	1	1	4



	País	Oro	Plata	Bronce	Total
15	Slovenia	1	5	4	10
16	United States Of America	1	1	3	5
17	Slovak Republic	0	2	0	2
18	Great Britain	0	1	0	1
19	Germany	0	1	0	1
20	Sweden	0	0	2	2
21	Estonia	0	0	1	1
22	Finland	0	0	1	1
23	Liechthestein	0	0	1	1
24	Switzerland	0	0	1	1
25	Australia	0	0	0	0
26	Belgium	0	0	0	0
27	Bosnia And Herzegovina	0	0	0	0
28	Brazil	0	0	0	0
29	Bulgaria	0	0	0	0
30	Chile	0	0	0	0
31	Croatia	0	0	0	0
32	Denmark	0	0	0	0
33	Georgia	0	0	0	0
34	Greece	0	0	0	0
35	Latvia	0	0	0	0
36	Lebanon	0	0	0	0
37	Lithuania	0	0	0	0
38	Mongolia	0	0	0	0
39	New Zealand	0	0	0	0
40	Romania	0	0	0	0
41	San Marino	0	0	0	0
42	Serbia	0	0	0	0
43	Spain	0	0	0	0
44	Thailandia	0	0	0	0
45	Chinese Taipei	0	0	0	0
46	Turkey	0	0	0	0
47	Hungary	0	0	0	0
48	Macedonia, Republic Of	0	0	0	0



Universiada de Bangkok

Atletismo, Badminton, Esgrima, Gimnasia,
Judo, Natación, Salto, Taekwondo,
Voleybol, Waterpolo

2007

Universiada de Bangkok



Lugar: Bangkok (Thailand)

Fechas: 2-19 agosto

1. Deportes

- **10 obligatorios:** Atletismo, Natación, Baloncesto, Esgrima, Fútbol, Gimnasia, Judo, Tenis de Mesa, Tenis y Voleibol.
- **5 opcionales:** Badminton, Golf, Tiro, Taekwondo y Softball.

Total Participantes.....9.010

Deportistas.....5.675

Oficiales.....2.360

Arbitros..... 975

Países Participantes.....176

2. Participación Española



Deporte	Deportistas	Oficiales	Total
Atletismo	20	5	25
Esgrima	8	1	9
Natación	5	2	7
Saltos	2	1	3
Taekwondo	8	2	10
Voleibol	12	4	16
Waterpolo	13	3	16
Gimnasia Artística	2	1	3
Judo	10	3	13
Badminton	4	1	5
CSD		7	7
Arbitros		7	7
Total	84	37	121

3. Atletismo

3.1. Resultados de participación por deportista



Nombre	Prueba	Puesto	Marca
Sánchez Maria	10.000 metros lisos	9ª	35.19.20
Jesús Núñez	5.000 metros lisos	5º	14.12.73
Jose Manuel Cortés	800 metros lisos	30º	1.50.54
Francisco España	1.500 metros lisos	10º	3.46.28
Alvaro Rodríguez	1.500 metros lisos	2º PLATA	3.39.78
Salvador Crespo	800 metros lisos	13º	1.48.97



Nombre	Prueba	Puesto	Marca
Javier Guerra	5.000 metros lisos	12 ^º	14.24.36
Rafael Baraza	Jabalina	12 ^º	67.53m
Laia Forcadell	400 metros vallas	13 ^ª	58.93
Pedro Cuesta	Disco	7 ^º	56.76m
Víctor García	3.000 metros obstáculos	12 ^º	8.50.31
Diana Martín	3.000 metros obstáculos	6 ^ª	10.05.22
Gema Martín-Pozuelo	Altura	9 ^ª	1.80m
German Millan	Peso	11 ^º	18.01m
Patricia Sarrapio	Triple salto	6 ^ª	13.81m
Maria Teresa Urbina	3.000 metros obstáculos	abandono	
Borja Vivas	Peso	9 ^º	18.34m
Alvaro Contreras	Decathlon	abandono	

3.2. Análisis

Globalmente, el resultado de la participación en esta modalidad se puede calificar de muy pobre. El comportamiento de los atletas ha sido absolutamente irregular, aunque algunos de ellos se han quedado a las puertas de las finales. Las fechas de esta competición universitaria y el estado de forma de nuestros atletas, hacen pensar que este evento no es el mejor exponente para que nuestros atletas nos representen, ya que, o bien por estar fuera de competición o por estar faltos de motivación, los resultados han sido muy pobres. Incluso los atletas que después asistirían a Osaka, estuvieron muy por debajo de sus posibilidades.

En total, se han conseguido 1 medalla de plata en los 1500. Además han alcanzado puesto de finalista, otros 4 atletas.

4. Badminton

4.1.Resultados por deportista

- Verónica Rosado, eliminada en individual y equipos
- Noelia Jiménez, eliminada en individual y equipos
- David Leal, eliminado en individual y equipos
- Esteban Longo, eliminado en individual y equipos

El balance final de esta primera participación del bádminton español en una Universiada hay que hacerlo con cautela, teniendo en cuenta la realidad de este deporte en nuestro país. El nivel masculino está rozando el poder estar en las grandes competiciones, las chicas deben trabajar duro para estar a más alto nivel. La experiencia ha sido positiva aunque el resultado muy pobre.

5. Esgrima

5.1.Resultados de participación por deportista y arma

Espada

- Pablo Alcarria: 65º
- Mario Alvarado: 64º
- David España: 27º
- Jordi Font : 12º
- **Equipo Nacional: 10º**

Sable

- Fernando Casares: 13º
- Ibai Castaño: 44º
- Alejandro Núñez: 36º
- Raúl Pérez : 35º
- **Equipo Nacional: 8º**

5.2. Análisis

La competición por equipos no tuvo los resultados a los que nos tienen acostumbrados, pero aún y todo no podemos considerar malo el mismo, ya que ambas armas estuvieron entre los diez primeros países. Quizá el abanderado español, Fernando Casares, medallista en ediciones anteriores pudo mejorar su participación, siendo el mejor de los tiradores españoles.

La participación individual es pobre y para futuras ediciones debe mejorar.

6. Gimnasia Artística Masculina

6.1. Resultados de participación por deportista

- Ignacio Losantos: 18º con 82.900 puntos
- Jorge Tallón : 20º en la clasificación general con 80.700 puntos

6.2. Análisis

En general cabe valorar la actuación española en la modalidad de gimnasia artística como pobre, ya que los resultados obtenidos no son los deseados, teniendo en cuenta que en la edición anterior obtuvieron un bronce por aparatos.

7. Judo

7.1. Resultados de participación por deportista

- Yahaira Aguirre: PLATA -57kg
- Carlos Calle: eliminado repesca -60 kg
- Zaira Gisbert: 7ª -70 kg
- Africa Gutiérrez: eliminada 1/16 -63 kg
- Nieva Larraya: 7ª -52 kg
- David Pérez: 7º -90 kg

- Antonio Redero: eliminado repesca -100 kg
- Miguel Romero: 9º -73kg
- Marta Tort: 5ª -78 kg
- Sugoí Uriarte: PLATA -66 kg

7.2 Análisis

Excelente resultado el obtenido por nuestros judokas en Tailandia, 2 medallas de plata y cuatro puestos de finalistas, confirman el buen estado de forma en esta edición. Esperemos que sirva de preparación para la próxima cita olímpica.

8. Natación

8.1. Resultados de participación por deportista

- Aina Conca : 200 m.estilos , 22ª con 2:21.09 y 400 metros estilos, 16ª con 5:01.30
- Araceli Herraiz : 100 metros libres, 23º con 57.38
- Maria Jesús Palacios: 100 metros libres, 22ª con 57.37
- Angela San Juan: 100 mariposa, 17ª con 1.01.31 y en 50 m mariposa 4ª con 26.85
- Rosana Voltes: 10ª en 4 x 100 m libres
- Relevé 4 x 100m: 10ª con 3.48.24

8.2. Análisis

Podríamos valorar como mala la actuación de las nadadoras españolas, ya que no consiguieron acercarse a sus mejores registros. Destacando el cuarto puesto de Ángela San Juan en los 50 mariposa.

9. Saltos

9.1. Resultados de participación por deportista y breve análisis

- Carlos Calvo: Trampolín 3m, 21º (337.08) y trampolín 1m, 22º (302.61)
- Karina Silva: Plataforma 10m, 23ª (168.85)

9.2. Análisis

Discretísima actuación de nuestros saltadores, quizá por falta de concentración en un caso e inexperiencia en el otro. Esperamos que sigan trabajando duro y les sirva de experiencia competitiva esta edición de los juegos mundiales.

10. Taekwondo

10.1. Resultados de participación por deportista y breve análisis

- Isaac Estevan: en la categoría de - 78kg, eliminado en Cuartos.
- Aritz Itxisoa: en la categoría de - 72kg, BRONCE
- Leire Herboso : llegó hasta la final perdiendo con otra representante coreana, alcanzando la PLATA en la categoría de + 72 kg.
- Lua Piñeiro: eliminada en cuartos , en la categoría de - 67kg.
- Eric Garcia : eliminado en octavos contra un tailandés, en la categoría de - 67kg.
- Elaia Torrontegi: en la categoría de - 47kg, BRONCE
- Tamara Willens: en la categoría de - 59 kg, eliminada en 1/16
- Rafael Torres: eliminado en cuartos en + de 84 kg.

10.2. Análisis

Sensacional papel del Taekwondo en Bangkok con tres medallas, siendo los que han elevado la posición de España en el medallero final. Lástima que este deporte no sea de los fijos en los juegos universitarios, ya que los nuestros son una auténtica potencia.

11. Voleybol

11.1. Análisis

Las chicas una vez más han cumplido las expectativas previstas, no siendo capaces de romperlas para optar a medallas. En todas las ediciones realizan un buen papel, pero a última hora no se pasa de ese buen cumplimiento, esperamos que en el futuro acaben por dar el salto cualitativo para luchar por las medallas. Este sexto puesto es el mejor que han obtenido en Universiadas, lo cual nos hace pensar que el futuro es tranquilizador. Buen papel de las chicas.

12. Waterpolo

12.1. Análisis

Cuarta plaza del combinado español. Muy destacada y muy aceptable actuación teniendo en cuenta el complicado grupo que correspondió en el sorteo y que fue cambiado a última hora por problemas de inscripción. Alcanzaron la cuarta plaza en una derrota muy ajustada frente a la potente Hungría. Buen papel del equipo universitario de waterpolo.



13. Medallero

13.1. Medallero Español

Deportes	Universidad	Oro	Plata	Bronce	Total
Atletismo 1.500 m	Valladolid		1		1
Judo	País Vasco				
	Politécnica de Valencia		2		2
Taekwondo	Complutense Madrid				
	País Vasco				
	UNED		1	2	3
Total			4	2	6



13.2. Medallero General

País	Oro				Plata				Bronce				Total			
	M	W	X	T	M	W	X	T	M	W	X	T	M	W	X	T
1 CHN	11	20	1	32	15	12	2	29	7	16	3	26	33	48	6	87
2 RUS	19	9	0	28	12	14	1	27	21	16	0	37	52	39	1	92
3 UKR	10	18	0	28	7	13	0	20	13	5	0	18	30	36	0	66
4 JPN	10	9	0	19	6	9	0	15	10	12	0	22	26	30	0	56
5 KOR	7	7	1	15	10	8	0	18	9	9	0	18	26	24	1	51
6 THA	8	4	1	13	3	4	0	7	4	4	1	9	15	12	2	29
7 GER	7	4	0	11	1	4	0	5	5	4	0	9	13	12	0	25
8 USA	6	4	0	10	5	5	0	10	7	7	0	14	18	16	0	34
9 TPE	2	5	0	7	5	3	1	9	6	4	2	12	13	12	3	28
10 ITA	3	3	0	6	4	2	0	6	7	2	0	9	14	7	0	21
11 KAZ	1	4	0	5	2	2	0	4	3	2	0	5	6	8	0	14
12 CAN	2	3	0	5	2	1	0	3	4	4	0	8	8	8	0	16
13 IRI	4	0	0	4	1	0	0	1	4	0	0	4	9	0	0	9
14 AUS	2	1	0	3	2	3	0	5	0	3	0	3	4	7	0	11
15 BLR	1	2	0	3	1	3	0	4	1	5	0	6	3	10	0	13
16 MEX	0	4	0	4	1	2	0	3	2	3	0	5	3	9	0	12
17 TUR	3	0	0	3	0	3	0	3	2	2	0	4	5	5	0	10
18 AUT	2	1	0	3	1	1	0	2	0	3	0	3	3	5	0	8
19 POL	1	1	0	2	5	0	0	5	2	7	0	9	8	8	0	16
20 HUN	2	0	0	2	3	0	0	3	1	0	0	1	6	0	0	6
21 PRK	0	2	0	2	0	1	0	1	1	3	0	4	1	6	0	7
22 CZE	0	1	1	2	1	0	0	1	1	1	0	2	2	2	1	5
23 MAR	2	0	0	2	1	0	0	1	0	0	0	0	3	0	0	3
24 LTU	1	1	0	2	0	0	0	0	2	1	0	3	3	2	0	5
25 SUI	0	2	0	2	0	0	0	0	1	1	0	2	1	3	0	4



País	Oro				Plata				Bronce				Total			
	M	W	X	T	M	W	X	T	M	W	X	T	M	W	X	T
26 FIN	0	2	0	2	0	0	0	0	0	0	0	0	0	2	0	2
27 FRA	0	1	0	1	3	3	0	6	4	3	0	7	7	7	0	14
28 GBR	1	0	0	1	2	2	0	4	3	2	0	5	6	4	0	10
29 BRA	1	0	0	1	3	0	0	3	4	2	0	6	8	2	0	10
30 ROM	1	0	0	1	0	2	0	2	1	1	0	2	2	3	0	5
SVK	0	1	0	1	0	2	0	2	1	1	0	2	1	4	0	5
32 RSA	1	0	0	1	2	0	0	2	1	0	0	1	4	0	0	4
33 CYP	1	0	0	1	2	0	0	2	0	0	0	0	3	0	0	3
IRL	0	1	0	1	0	2	0	2	0	0	0	0	0	3	0	3
35 LAT	1	0	0	1	1	0	0	1	1	0	0	1	3	0	0	3
SLO	1	0	0	1	0	1	0	1	0	1	0	1	1	2	0	3
37 EGY	1	0	0	1	1	0	0	1	0	0	0	0	2	0	0	2
MGL	0	1	0	1	0	1	0	1	0	0	0	0	0	2	0	2
POR	0	1	0	1	1	0	0	1	0	0	0	0	1	1	0	2
40 ALG	1	0	0	1	0	0	0	0	0	1	0	1	1	1	0	2
CUB	0	1	0	1	0	0	0	0	0	1	0	1	0	2	0	2
GEO	1	0	0	1	0	0	0	0	1	0	0	1	2	0	0	2
IND	0	1	0	1	0	0	0	0	0	1	0	1	0	2	0	2
UZB	1	0	0	1	0	0	0	0	1	0	0	1	2	0	0	2
45 AZE	1	0	0	1	0	0	0	0	0	0	0	0	1	0	0	1
BUL	0	1	0	1	0	0	0	0	0	0	0	0	0	1	0	1
MNE	1	0	0	1	0	0	0	0	0	0	0	0	1	0	0	1
48 ESP	0	0	0	0	2	2	0	4	1	1	0	2	3	3	0	6
49 SRB	0	0	0	0	3	1	0	4	0	1	0	1	3	2	0	5
50 CRO	0	0	0	0	0	2	0	2	0	1	1	2	0	3	1	4
51 BEL	0	0	0	0	1	1	0	2	0	1	0	1	1	2	0	3
52 EST	0	0	0	0	0	1	0	1	1	0	0	1	1	1	0	2
UGA	0	0	0	0	1	0	0	1	1	0	0	1	2	0	0	2
54 CMR	0	0	0	0	1	0	0	1	0	0	0	0	1	0	0	1



País	Oro				Plata				Bronce				Total			
	M	W	X	T	M	W	X	T	M	W	X	T	M	W	X	T
ISR	0	0	0	0	0	1	0	1	0	0	0	0	0	1	0	1
KEN	0	0	0	0	1	0	0	1	0	0	0	0	1	0	0	1
MAS	0	0	0	0	0	1	0	1	0	0	0	0	0	1	0	1
MOZ	0	0	0	0	1	0	0	1	0	0	0	0	1	0	0	1
NZL	0	0	0	0	0	1	0	1	0	0	0	0	0	1	0	1
60 ARM	0	0	0	0	0	0	0	0	2	1	0	3	2	1	0	3
INA	0	0	0	0	0	0	0	0	1	1	1	3	1	1	1	3
62 MDA	0	0	0	0	0	0	0	0	2	0	0	2	2	0	0	2
63 GRE	0	0	0	0	0	0	0	0	0	1	0	1	0	1	0	1
NED	0	0	0	0	0	0	0	0	0	1	0	1	0	1	0	1
PHI	0	0	0	0	0	0	0	0	0	1	0	1	0	1	0	1
PUR	0	0	0	0	0	0	0	0	1	0	0	1	1	0	0	1
VIE	0	0	0	0	0	0	0	0	1	0	0	1	1	0	0	1
Totales	117	115	4	236	113	113	4	230	140	136	8	284	370	364	16	750



Campeonatos Europeos Universitarios 2007

Balonmano, Fútbol-Sala, Fútbol, Fútbol-7,
Baloncesto, Rugby-7, Tenis, Voleybol,
Voley-Playa, Remo

2007

Campeonatos Europeos Universitarios



España ha contado en los Campeonatos Europeos organizados por EUSA con una gran representación tanto a nivel participativo como organizativo. La Universidad de Valencia ha organizado el Voley-Playa (16-19 Julio) y la Universidad de Gerona el Remo (6-8 septiembre). En cuanto a la participación las Universidades han apostado por estos Campeonatos y 15 Universidades han inscrito a sus equipos en distintas modalidades como son:

Balonmano

Se celebró en Lodz (Polonia) del 3-8 Julio y España participo con la Universidad de Alicante la cual quedó en el puesto 7º en categoría masculina.

Fútbol Sala

Se celebró en Koper (Eslovenia) del 23-29 de Julio y España estuvo representada por la Universidad Católica de San Antonio de Murcia, la cual quedó en 13º lugar.

Fútbol

Se celebró en Roma (9-15 Julio) y España estuvo representada por la Universidad de Salamanca, la cual quedó en el puesto 9º en categoría masculina.

Futbol-7

Se celebró en Roma (9-15 Julio) y España estuvo representada por la Universidad Autónoma de Madrid que obtuvo Medalla de Oro y la Universidad de Valencia que quedó en 5º puesto.

Baloncesto

Se celebró en Ginebra (23- 19 Julio) y España estuvo representada por la Universidad de Córdoba que no obtuvo un puesto significativo en la clasificación.

Rugby-7

Se celebró en Grenoble (Francia) del 27-29 Septiembre y España estuvo representada por la Universidad de Barcelona la cual obtuvo un 9º puesto.

Tenis

Se celebrará en Moscú (3-9 Diciembre) y España estará representada por la Universidad de Málaga.

Voleibol

Se celebró en Rijeka (Croacia) del 16-23 de Julio y España estuvo representada por la Universidad de Almería que obtuvo el 8º puesto en categoría femenina y Málaga que obtuvo 4º puesto en categoría masculina.

Voley-Playa

Organizó la Universidad de Valencia (16- 19 Julio) y participaron por España las Universidades de Granada, UCAM, Málaga. Alicante y Valencia.

Un número de 20 hombres y 21 mujeres de equipos universitarios de 18 países europeos, compitieron por el título de Campeones.

La Universidad de Klagenfurt (AUT) en hombres y la Universidad de Cologne (GER) en mujeres, obtuvieron medallas de oro.

España obtuvo una medalla de plata en hombres (Universidad de Malaga, (J.M. Ariza, M.A. Echevarría) y un puesto 17º con la Universidad de Valencia (J. Cano, N. Ávila).

En cuanto a la modalidad femenina, España obtuvo una medalla de plata con la Universidad Católica San Antonio de Murcia (E. Ribera, M. Bonafont). Un puesto 9º la Universidad de Valencia, (N. Pedro, L. Pedrós) y otro noveno puesto la Universidad de Alicante, (V. Zamora, N. Pla),

Remo

Organizó la Universidad de Girona (6-8 Septiembre) y participaron por España las Universidades Pública de Navarra, Málaga, Sevilla, Girona ,País Vasco y UNED.

60 Universidades de 13 países tomaron parte en el evento. Participaron un total de 336 atletas, lo que significa que el número de participantes ha sido el más alto hasta el momento.

El puesto que obtuvo España en el Campeonato fue el siguiente:

- LW1x

La Universidad de Gerona obtuvo una medalla de plata.

- LW2x

La Universidad de Gerona obtuvo una medalla de oro.

- M4x

La Universidad de Gerona obtuvo una medalla de bronce

- M2-

La Universidad de Gerona obtuvo una medalla de oro.



Medallero español del Campeonato de Europa



Deportes	Oro	Plata	Bronce	Total
Fútbol Fem.	1			1
Voley Playa		2		2
Remo	2	1	1	4
Total	3	3	1	7



Deportistas Universitarios de Alto Nivel

Programa de ayuda a Universidades con Deportistas de Alto Nivel



Un año más el C.S.D. publica la Resolución para subvencionar a todas aquellas Universidades tanto del ámbito Público como Privado que reuniendo los requisitos establecidos presentan un programa para ayudar a sus deportistas de Alto Nivel, ya que tanto el C.S.D. como las universidades tienen gran interés en que los deportistas tengan una formación integral que les permita afrontar mejor su futuro.

Desde que se puso en marcha este programa, hemos visto como ha ido evolucionado favorablemente año tras año ya que cada vez son más las universidades que se suman a él. Este año el plazo de presentación ya se ha abierto y está en estudio cada uno de los proyectos.

El compromiso que las universidades adquieren es el de proporcionar fundamentalmente los medios necesarios tanto académicos como deportivos para que sus deportistas puedan compatibilizar ambas actividades.

Para acceder a este programa, las universidades que quieren participar deben recoger en sus proyectos los aspectos, tanto docentes como deportivos, organizativos y económicos que consideren oportunos, de acuerdo con las bases de la Resolución anual.

La Comisión Permanente CEDU, cada año estudia el contenido de la convocatoria con el fin de perfeccionarla y así dar una mayor cobertura a los deportistas integrantes del programa.