Instalaciones Deportivas de la Comunidad Autónoma del/ *Autonomi Erkidegoaren Kirol Instalazioak*

País Vasco/ Euskal Herriko

País Vasco

MINISTERIO DE EDUCACIÓN Y CIENCIA
CSD Consejo Superior de Deportes

Instalaciones Deportivas de la Comunidad Autónoma del/
Autonomi Erkidegoaren Kirol Instalazioak
País Vasco/Euskal Herriko

CENSO NACIONAL DE INSTALACIONES DEPORTIVAS 2005/

2005EKO KIROL INSTALAZIOEN ERROLDA NAZIONALA

Catálogo general de publicaciones oficiales:
http://publicaciones.administraciones.es
Edición, diciembre 2006

Consejo Superior de Deportes - Comunidad Autónoma del País Vasco

Edita:
© Consejo Superior de Deportes
C/ Martín Fierro s/n, 28040 MADRID

Equipo Coordinador del Consejo Superior de Deportes:
Juan José Álvarez González
Santiago Ibañez Ruíz
María del Carmen Gómez Villa
Cristina Araujo Gutiérrez

Empresa Adjudicataria:
Prointec S. A.

Coordinadora Nacional de las Publicaciones del Censo:
Leonor Gallardo Guerrero

Autores:
Carlos Campos López
Mikel Urdangarin Liebaert

Traductora:
Alexia Murga Gil

Maquetación, gráficos:
Equipo Franja, S. L.
Impresión:
Gráficas Enar, S. A.
Foto cubierta:
Complejo Deportivo de Anoeta, Donostia-San Sebastián

Derechos reservados conforme a la ley
Impreso y hecho en España
Printed and made in Spain

NIPO: 652-06-049-7
ISBN: 84-7949-150-7 (Obra Completa)
ISBN: 84-7949-167-1
978-84-7949-167-3
Depósito legal: M-47394-2006

índice/Erakuslea

PRESENTACIÓN/*AURKEZPENA* 9

CAPÍTULO 1. LA COMUNIDAD AUTÓNOMA DEL PAÍS VASCO Y EL CENSO NACIONAL DE INSTALACIONES DEPORTIVAS-2005/*1 KAPITULUA. EUSKAL HERRIKO AUTONOMI ERKIDEGOA ETA 2005ko KIROL JARTZAPENAREN ZENTSU NAZIONALA* 13

1.1. Puntos clave/*Garrantzizko puntuak.* 15

1.2. Aspectos generales de la Comunidad Autónoma del País Vasco/*Euskal Herriko autonomi erkidegoaren alde orokorrak* 15

1.2.1. Los habitantes y sus Municipios/*Biztanleak eta heuren udalerriak* 16
1.2.2. La economía/*Ekonomia* 19
1.2.3. La educación/*Hezkuntza* 20

1.3. El deporte en la Comunidad Autónoma del País Vasco/*Kirola Euskal Herriko autonomi erkidegoan* 21

1.3.1. La organización deportiva/*Kirolaren antolakuntza* 21
1.3.2. La práctica deportiva/*Kirol praktika* 24

1.4. La acción del Censo Nacional de Instalaciones Deportivas-2005. Metodología y terminología aplicada/*2005 kirol istalazioen zentsu nazionalaren ekintza. Erabilitako metodología eta terminologia* 27

CAPÍTULO 2. LAS INSTALACIONES DEPORTIVAS EN LA COMUNIDAD AUTÓNOMA DEL PAÍS VASCO EN EL AÑO 2005/*2 KAPITULUA. 2005 URTEKO EUSKAL HERRIKO AUTONOMI ERKIDEGOAREN KIROL INSTALAZIOAK* *33*

2.1. Puntos clave/*Garrantzizko puntuak* 35

2.2. Visión global de las instalaciones deportivas en el País Vasco/*Euskal Herriko kirol instalazioen ikuspuntu orokorra* 35

2.3. Las entidades propietarias de las instalaciones deportivas y su gestión en la Comunidad Autónoma del País Vasco/*Kirol instalazioen erakunde nagusi-keta berorren gestioa Euskal Herriko autonomi erkidegoan.* 40

2.4. Las instalaciones deportivas y los habitantes en el País Vasco/ *Kirol instalazioaketa biztanleak Euskal Herrian* 50

2.5. Años de servicio de las instalaciones deportivas del País Vasco/ *Euskal Herriko kirol instalazioen zerbitzu urteak* 54

2.6. La accesibilidad en las instalaciones deportivas para deportistas y espectadores del País Vasco/*Kirol instalazioetan sartzeko erraztasuna Euskal Herriko kirolari eta ikusleentzat* 54

CAPÍTULO 3. LAS INSTALACIONES DEPORTIVAS Y SUS ESPACIOS DEPORTIVOS EN LA COMUNIDAD AUTÓNOMA DEL PAÍS VASCO/*3 KAPITULUA. KIROL INSTALAZIOAK ETA KIROL GUNEAK EUSKAL HERRIKO AUTONOMI ERKIDEGOAN* 59

3.1. Puntos clave/*Puntu garrantzitsuak* 61

3.2. Tipos de instalaciones deportivas. Manual de Interpretación del Censo Nacional de Instalaciones Deportivas-2005/*Kiroletako instalazioen motak. 2005-eko kiroletako instalazioen errolda nazionalaren eskuzko interpretazioa* 61

3.3. Aspectos que inciden en la gestión de las instalaciones deportivas del País Vasco/*Euskal Herriko kiroletako instalazioen kudeaketa parte hartzen duten alderdiak* 64

3.3.1. La situación de las instalaciones deportivas en el País Vasco/ *Euskal Herriko kirol instalazioen maila* 64

3.3.2. El régimen de acceso y los usuarios en las instalaciones deportivas/ *Sarbidearen eta erabiltzaile erregimena kiroletako instalazioetan* 67

3.3.3. La utilización de energías renovables en las instalaciones deportivas/ *Kiroletako instalazioetan energia berriztagarrien erabilera* 72

3.3.4. Los servicios auxiliares en las instalaciones deportivas/ *Arabaren kiroletako instalazioetan zerbitzu laguntzaileak* 73

3.4. Los espacios deportivos en la Comunidad Autónoma del País Vasco/ *kiroletako guneak Euskal Herriko Autonomi Erkidegoan* 76

CAPÍTULO 4. LOS ESPACIOS CONVENCIONALES Y SUS ESPACIOS COMPLEMENTARIOS EN LA COMUNIDAD AUTÓNOMA DEL PAÍS VASCO/*4 KAPITULUA. ESPAZIO KONBENTZIONALAK ETA BERE ESPAZIO GEHIGARRIAK EUSKAL HERRIKO AUTONOMI ERKIDEGOAN* 85

4.1. Puntos clave/*Garrantzizko puntuak* 87

4.2. Tipología de espacios deportivos convencionales. Manual de Interpretación del Censo Nacional de Instalaciones Deportivas-2005/*Espazio konbentzionalen tipologia. 2005-eko kirol instalazioen errolda nazionala interpretatzeko eskuiskriboa* 88

4.2.1. Pistas/*Pistak* 89
4.2.2. Pistas con pared/*Pistak paretarekin* 90
4.2.3. Campos/*Zelaiak* 91
4.2.4. Espacios longitudinales/*Luzetarako espazioak* 92
4.2.5. Vasos de piscina/*Igerilekuaren edalontziak* 93
4.2.6. Salas/*Egongelak* 95

4.3. El pavimento en los espacios deportivos convencionales/ *Kiroletako espazio konbentzionaletan lurzorua* 97

4.4. Los espacios convencionales y sus espacios complementarios. Tendencias actuales en el País Vasco/*Espazio konbentzionalak eta haren espazio osagarriak. Gaur egungo joerak Euskal Herrian* 99

4.5. Tipos de instalaciones deportivas con espacios convencionales en el País Vasco/ *Euskal Herrian espazio konbentzionalekin kiroletako instalazioen gorpuzkerak* 101

CAPÍTULO 5. LOS ESPACIOS DEPORTIVOS SINGULARES EN LA COMUNIDAD AUTÓNOMA DEL PAÍS VASCO/*5 KAPITULUA. EUSKAL HERRIKO AUTONOMI ERKIDEGOAREN BERZKO ESPAZIOAK* *105*

5.1. Puntos clave/*Puntu garrantzitsuak* 107

5.2. Tipología de espacios deportivos singulares. Manual de Interpretación del Censo Nacional de Instalaciones Deportivas-2005/*Berebiziko kiroletako espazioen tipologia. 2005-eko kirol instalazioen errolda nazionalaren eskuiskrribuaren bahaketa* 108

5.2.1. Campos de golf/*Golf-zelaiak* 111
5.2.2. Circuitos de motor/*Eragilearen zirkuituak* 112
5.2.3. Circuitos de carrera a pie/*Lasterketaren oinez zirkuitua* 113
5.2.4. Circuitos de bicicleta/*Bizikletaren zirkuitua* 113
5.2.5. Canal de remo y piragüismo/*Arraunaren ubidea eta piraguismoa* 114
5.2.6. Espacios de hípica/*Hipikoaren zirkuitua* 114
5.2.7. Rocódromos/*Eskalada-murruak* 115
5.2.8. Pistas de monopatín y patín en línea/*Monopatin pistak eta lerro irristailua* 116
5.2.9. Pistas de modelismo/*Modalismo hatzak* 117
5.2.10. Campos de tiro/*Tiro-eremuak* 117
5.2.11. Zonas de juegos populares y/o tradicionales/ *Herritar jolasen eta tradizionalak edo aldeak* 118
5.2.12. Otros espacios singulares/*Beste berebiziko espazio batzuk* 119

5.3. Los espacios deportivos singulares con sus espacios complementarios. Tendencias actuales en el País Vasco/*Haren espazio osagarriekin berebiziko kiroletako espazioak. Euskal Herrian gaur egungo joerak.* 120

5.4. Tipos de instalaciones deportivas con espacios singulares en el País Vasco/ *Euskal Herrian berebiziko espazioekin kiroletako instalazioen Gorpuzkerak* 123

CAPÍTULO 6. LAS ÁREAS DE ACTIVIDAD DEPORTIVA EN LA COMUNIDAD AUTÓNOMA DEL PAÍS VASCO/*6 KAPITULUA. KIROL JARDUEREN ALDEAK EUSKAL HERRIKO AUTONOMI ERKIDEGOAN.* 127

6.1. Puntos clave/*Puntu garrantzitsuak* 129

6.2. Tipología de áreas de actividad deportiva. Manual de Interpretación del Censo Nacional de Instalaciones Deportivas-2005/*Kiroletako jardueraren aldeen tipologia. 2005-eko kirol instalazioen errolda nazionala eskuiskribuaren interpretazioa* 129

6.2.1. Área terrestre/*Alde lurtarra* 131
6.2.2. Área aérea/*Aireko aldea* 134
6.2.3. Área acuática/*Uretako aldea* 135

6.3. Tipos de instalaciones deportivas con áreas de actividad en el País Vasco/ *Euskal Herrian jardueraren aldeekin kiroletako instalazioen gorpuzkerak* 137

6.4. Espacios complementarios específicos de las instalaciones deportivas. Tendencias actuales en el País Vasco/*Kiroletako instalazioen berariazko espazio osagarriak. Euskal Herrian gaur egungo joerak* 138

CAPÍTULO 7. VISIÓN GLOBAL DE LOS ELEMENTOS INTEGRANTES DE LAS INSTALACIONES DEPORTIVAS DEL PAÍS VASCO/*7 KAPITULUA. EUSKAL HERRIKO KIROL INSTALAZIOEN ELEMNTUEN IKUSKERA OROKORRA* 139

7.1. Puntos clave/*Puntu garrntzitsuak* 141

7.2. Propiedad privada y propiedad pública de las instalaciones deportivas en el País Vasco/*Jabetza pribatua eta jabetza jakina kiroletako instalazioen Euskal Herrian* 142

7.3. Las actividades deportivas practicadas en los espacios deportivos convencionales en el País Vasco/*Kiroletako espazio konbentzionaletan kiroletako jarduera Euskal Herrian* 145

7.4. Las instalaciones deportivas de los Municipios del País Vasco/ *Euskal Herriko Kirol Instalazioen udalerriak* 147

7.4.1. Territorio histórico de Álava/*Arabako lurralde historikoa* 147
7.4.2. Territorio histórico de Guipuzkoa/*Gipuzkoako lurralde historikoa* 150
7.4.3. Territorio histórico de Bizkaia/*Bizkaiako lurralde historikoa* 157

7.5. Número de instalaciones deportivas, número de espacios deportivos, y número de espacios complementarios en los territorios históricos del País Vasco/ *Kiroletako instalazioen zenbatekoa, kiroletako espazioen zenbakia, eta Euskal Herriko lurralde historikoetan espazio osagarrien zenbakia* 165

CONCLUSIONES Y RECOMENDACIONES/*BUKAERAK ETA AZTERKETAK* 167

LEGISLACIÓN Y NORMATIVA/*ARAU-EMAILE ETA LEGEGINTZA* 177

REFERENCIAS BIBLIOGRÁFICAS/*KONTAERA BIBLIOGRAFIKOA* 181

PÁGINAS WEB DE INTERÉS/*INTERES WEB ORRIAK* 187

FICHA TÉCNICA DEL ESTUDIO/*IKASKETAREN FITXA TEKNIKOA* 191

ÍNDICE DE MATERIAS/*MATERIA AURKIBIDE* 201

PRESENTACIÓN/*AURKEZPENA*

La práctica de la actividad física y deportiva ha adquirido en España, al igual que sucede en la mayoría de sociedades de nuestro tiempo, una relevancia y protagonismo sociales de primer orden. Así, facilitar el acceso universal al deporte se ha convertido en un derecho de ciudadanía, cuya realización desempeña un papel cada vez más importante en la acción de gobierno de los poderes e instituciones públicos.

El estado de las Autonomías, basado en un equilibrio competencial entre las distintas Administraciones Públicas, hace ineludible una estrecha coordinación y cooperación entre ellas, basadas en la confianza muta, el respeto y la lealtad institucionales.

El Censo Nacional de Instalaciones Deportivas 2005 es una muestra ejemplar de los logros que puede conseguir esa colaboración institucional, referida en este caso al ámbito del deporte. En efecto, la realización del Censo ha sido financiada, conjuntamente, por el Consejo Superior de Deportes y las Consejerías a las que están adscritas las competencias de deporte de todas y cada una de las comunidades y ciudades autónomas españolas. Asimismo, el riguroso trabajo conjunto que hemos llevado a cabo se plasma, finalmente, en la coedición de libros que, como éste, detallan la red de instalaciones e infraestructuras, de titularidad tanto pública como privada, sobre la que se asienta nuestro sistema deportivo.

El Censo Nacional de Instalaciones Deportivas 2005 actualiza y pone a disposición del conjunto de la sociedad una herramienta imprescindible para evaluar la evolución del sistema deportivo, así como la complementariedad de la red de instalaciones que facilitan a la ciudadanía el acceso efectivo en España a una práctica deportiva de calidad, sin barreras, cercana a su domicilio y abierta a personas de cualquier edad.

Jaime Lissavetzky Díez

Secretario de Estado–Presidente del Consejo Superior de Deportes

1. LA COMUNIDAD AUTÓNOMA DEL PAÍS VASCO Y EL CENSO NACIONAL DE INSTALACIONES DEPORTIVAS-2005/ *EUSKAL HERRIKO AUTONOMI ERKIDEGOA ETA 2005ko KIROL JARTZAPENAREN ZENTSU NAZIONALA*

1.1. Puntos clave/*Garrantzizko puntuak.*

1.2. Aspectos generales de la Comunidad Autónoma del País Vasco/ *Euskal Herriko autonomi erkidegoaren alde orokorrak.*

1.2.1. Los habitantes y sus Municipios/*Biztanleak eta heuren udalerriak.*

1.2.2. La economía/*Ekonomia.*

1.2.3. La educación/*Hezkuntza.*

1.3. El deporte en la Comunidad Autónoma del País Vasco/ *Kirola Euskal Herriko autonomi erkidegoan.*

1.3.1. La organización deportiva/ *Kirolaren antolakuntza.*

1.3.2. La práctica deportiva/ *Kirol praktika.*

1.4. La acción del Censo Nacional de Instalaciones Deportivas-2005. Metodología y terminología aplicada/*2005 kirol istalazioen zentsu nazionalaren ekintza. Erabilitako metodología eta terminologia.*

01

1.1. Puntos clave.

El País Vasco, con una superficie de 7.089 km² representa un 1,4% del territorio del estado español.

La población vasca es de 2.124.846 habitantes.

El 39 % de la población vasca practica uno o varios deportes.

Censo Nacional de Instalaciones Deportivas-2005.

Es un conjunto de operaciones destinadas a recopilar, elaborar, evaluar y publicar datos referentes a un todo en un área y momento determinado.

1.1. Garrantzizko puntuak.

Euskal Herria 7.089 km² azalerarekin, espainiar estatuko %1,4aren lurraldea osatzen du.

Euskal biztanleria 2.124.846 biztanlekoa da.

Euskaldunen %39a bat edo zenbait kirol ezberdinetan parte hartzen dute.

2005eko Kirol Instalazioen Errolda Nazionala.

Den bateri azalera eta momento jakinean dagozkion datuak hartzeko, egiteko, behatzeko eta argitaratzeko operario multzo bat da.

1.2. Aspectos generales de la Comunidad Autónoma del País Vasco.

La Comunidad Autónoma Vasca está integrada por los territorios históricos de Álava, Gipuzkoa y Bizkaia. Su capital está ubicada en Vitoria-Gasteiz, territorio histórico de Álava. Es en esta ciudad donde se hallan las sedes del Parlamento y del Gobierno Vasco. Su Estatuto de Autonomía data del año 1979; en concreto aparece recogido en LO 3/79, de 18 de diciembre (BOE 306, de 22 de diciembre de 1979).

Los rasgos geográficos más destacados del País Vasco son un relieve importante y una urbanización polarizada hacia la franja litoral. Linda al norte con el Mar Cantábrico y Francia, al sur con La Rioja y Castilla y León, al oeste con Cantabria y al este con la Comunidad Foral de Navarra. En cuanto a la climatología en el País Vasco cabe apuntar que está influenciada en gran medida por su latitud, su proximidad o lejanía del océano y la configuración de su relieve y entorno. Añadir además que no cabe hablar del País Vasco como una zona climática homogénea. Más bien al contrario, se pueden identificar tres grandes áreas: la vertiente atlántica en el norte, una zona media en el centro, y un extremo sur entrando en la depresión del río Ebro y la Rioja Alavesa. La primera, la vertiente atlántica abarca la totalidad de los territorios históricos de Bizkaia, Gipuzkoa y País Vasco continental así como el norte de Álava. Presenta un tipo de clima calificado de mesotérmico, con una gran moderación en lo que atañe a temperaturas y muy lluvioso. El elemento orográfico es el factor explicativo clave a la hora de justificar una precipitación media anual que oscila entre 1.200 y más de 2.000 mm. El clima que se registra en esta zona es denominado por los especialistas como clima templado húme-

1.2. Euskal Herriko autonomi erkidegoaren alde orokorrak.

Euskal autonomi erkidegoa Araba, Gipuzkoa eta Bizkaiko lurralde historikoak osatzen dute. Bere hiriburua Gazteizen kokatuta dago, azken hau Arabako lurralde historiko. Herri honetan gobernu eta parlamentuko egoitzak aurkitzen dira. Bere autonomi estatutua 1979ko abenduak 18koa da; zehazki LO 3/79 bilduta agertzen da, (BOE 306, 1979ko abenduak 22koa).

Euskal Herriko trazu geografiko bereizgarrienak garrantzizko erliebe bat eta polarizatutako urbanizatzea itsasertzeko zerrendarantz dira. Iparraldean Kantauri Itsasoarekin eta Frantzia, hegoaldean Errioxarekin eta Gaztela eta Leon, ekialdea Kantabriarekin eta mendebaldea Nafarroako Foru Erkidegoarekin. Euskal Herriko klimatologian dagokionez latitudea, haren hurbiltasuna edo urruntasuna ozeanoarekin eta haren erliebearen forma eta ingurugiroa eragina dute. Gainera esan beharra dago Euskal Herria ez dela alde klimatiko homogeneoa. Hiru alde handietan banandu daiteke: iparrean isurialde atlantikoa, erdian alde ertain bat, eta hego mutur bat Ebro ibaiaren sakonunean eta Arabazo Errioxan sartzen. Lehena, isurialde atlantikoa abarka Bizkaiko, Gipuzkoa lurralde historikoen guztia Euskal Herri kontinentala baita Arabaren iparra. Mesotermiko moduan kalifikatutako klima aurkezten du, tenperaturei dagokienez neurritasun handiarekin eta euritsu. Osagai orografikoa argitzeko faktorea da bat urteko erortzea 1200 eta 2000 mm-koa dela justifikatzeko Orduña. Klima hau trebeek klima epel hezea urtaro lehorrik

do sin estación seca, o clima atlántico. En cuanto a las temperaturas, y tal y como se ha apuntado, son moderadas. Los inviernos se caracterizan por su suavidad. Otro tanto sucede con los veranos. Las temperaturas medias anuales son de unos 14ºC. Si bien es cierto que los veranos son frescos, en ocasiones, pueden llegar a tener lugar breves episodios de un fuerte calor, con subidas que alcanzan hasta los 40ºC. Por su parte, la zona media –etiquetada también como zona de transición- ocupa buena parte de Álava y aparece como una zona de transición entre el clima oceánico y el clima mediterráneo. Predominan en esta área las características atlánticas, no existiendo un verdadero verano seco. Y finalmente en el sur del País Vasco se registra un clima con un verano claramente seco y caluroso de tipo mediterráneo. Sus inviernos son bastante fríos y con escasas lluvias. De ahí que se le califique de clima mediterráneo de interior o continental mediterráneo. Durante el verano se llegan a superar los 22ºC en el promedio de temperaturas de algunos meses. Y en el invierno pueden llegar a aparecer heladas y nieblas como consecuencia de las bajas temperaturas. En lo que respecta a lluvias las medias pluviométricas mensuales son casi siempre más bien escasas, de menos de 50mm., sin registrarse grandes oscilaciones entre los meses secos del verano y las épocas más lluviosas del resto del año. Al clima de esta zona se le etiqueta como de clima un tanto continentalizado, aun cuando quede incluido dentro del clima de tipo mediterráneo.

1.2.1. Los habitantes y sus Municipios.

De acuerdo al Instituto Nacional de Estadística (INE) y a fecha 1 de Enero de 2005, la población total del País Vasco es de 2.124.846 habitantes –1.040.525 varones y 1.084.525 mujeres-. Respecto de la revisión del padrón de 2004 se experimenta una variación al alza en términos absolutos de 9.567 personas y en términos relativos del 0,45. Dicha cifra de 2005 se distribuye entre sus tres territorios históricos de la siguiente forma: 1.136.181 para Bizkaia –552.297 varones y 583.884 mujeres-; 688.708 para Gipuzkoa– 338.605 varones y 350.103 mujeres-; y 295.905 para Álava – 149.623 varones y 150.334 mujeres-. En el caso de esta última la variación absoluta de la revisión padronal de 2005 respecto de 2004 fue de 4.052 en valores absolutos y de 1,37 en términos relativos. Por su parte, la correspondiente a Gipuzkoa fue de 2.195 y de 0,32, en el mismo orden que la anterior. Y finalmente, la de Bizkaia fue de 3.320 en lo que atañe a variación absoluta y la variación relativa fue de 0,29.

Cuenta esta Comunidad Autónoma con un total de 250 municipios: 111 ubicados en Bizkaia, 88 radicados en Gipuzkoa y 51 localizados en Álava. Estos 250 municipios se distribuyen atendiendo al criterio tamaño poblacional de los municipios de esta forma: de menos de 101, 3; de 101 a 500, 64; de 501 a 1.000, 38; de 1.001 a 2.000, 42; de 2.001 a 3.000, 18; de 3.001 a 5.000, 19; de 5.001 a 10.000, 26; de 10.001 a 20.000, 22; de 20.001 a 30.000, 7; de 30.001 a 50.000, 5; de 50.001 a 100.000, 3; y de 100.001 a 500.000, 3. No cuenta con ningún municipio con una población superior a 500.000 habitantes. Así pues, buena parte de los núcleos poblacionales se concentra en el intervalo de municipios entre 101 y 2.000 habitantes: un 57,6% del total de los 250 municipios. Porcentaje importante también, pero en

gabekoa, edo klima atlantikoa izendatu dute. Tenperaturei dagokionez, eta destatu den bezala, neurrizkoak dira. Neguek haren leuntasunagatik ezaugarri dira. Beste Honenbeste udekin gertatzen da. Urteko batezbesteko tenperaturak 14ºCkoak dira. Nahiz eta udak freskoak diren, batzuetan bero gogor baten gertatu daiteke, 40ºC-rarte heltzen diren igoerekin. Alde ertaina bere partetik –trantsizioaren aldea ere deitua- Arabako zati handi bat hartzen du eta trantsizio alde bat moduan azaltzen da mediterranear klima eta ozeanikoaren artean. Alde honetan nagusitzen dira ezaugarri atlantikoak, egiazko uda lehor bat ez egotea sortzen dutenak. Eta azkenean, Euskal Herriko hegoaldean klima bat miatzen du uda bero eta lehor batekin gorpuzkera mediterraneoaren argi batekin. Haren neguak nahiko hotzak dira eta euri eskas. Hortik mediterraneoar klima moduan kalifikatzea edo barrukoa mediterranear kontinentala. Udan tenperaturen batezbesteko 22ºC-ak gainditzen dute hilen batzuk agertzen dira. Eta neguan izozteak eta lainoak azaldu daitezke tenperatura baxuen ondorioz. Hileko eurien batezbestekoa ia beti urriak diran, 50mm baino gutxiagokoak, udaren hile lehorren artean eta urteko garai euritsuen artean oszilazio handirik nabaritu gabe. Alde honen klimari, klima continental moduan izendatzen zaio.

1.2.1. Biztanleak eta heuren udalerriak.

Estadistikako istitutu nazionalaren arabera 2005eko urtarrilak 1ean, Euskal Herriko biztaleri kopurua 2.124.846 biztanlekoa zen –1.040.525 gizon eta 1.084.525 emakume-. 2004ko datuekin konparatuz biztanle kopurua igo da termino absolutuetan 9.567 pertsonetan eta termino erlatiboetan esanda 0,45. 2005eko zifra hau bere hiru lurralde historikoen hartean banatzen da honako eran: 1.136.181 Bizkaiarentzat –552.297 gizon eta 583.884 emakume-; 688.708 Gipuzkoarentzat –338.605 gizon eta 350.103 emakume-; eta 295.905 Arabarentzat – 149.623 gizon eta 150.334 emakume-. 2004 eta 2005 artean argitaratutako estadistiken aldea Arabarentzat 4.052ekoa izan zen balio absolutuetan eta 1,37 termino erlatiboetan. Bere aldetik, Gipuzkoari dagokionez 2.195 eta 0,32, aurrekoaren ordena berean. Eta azkenean, Bizkaikoa 3.320 aldaketa absolutuari dagokionez eta 0,29 aldaketa erlatiboa.

Autonomi erkidego honetan 250 udalerri daude: 111 Bizkaian kokatuta, 88 Gipuzkoan eta 51 Araban. 250 udalerriak hiriaren tamainaren eta biztanleri kopuruaren arabera kokatzen diara honako eran: 101 baino gutxiago, 3; 101etik 500 arte, 64; 501etik 1.000arte, 38; 1.001etik 2.000arte, 42; 2.001etik 3.000 arte, 18; 3.001etik 5.000 arte, 19; 5.001etik 10.000 arte, 26; 10.001etik 20.000 arte, 22; 20.001etik 30.000 arte, 7; 30.001etik 50.000 arte, 5; 50.001etik 100.000 arte, 3; eta 100.001etik 500.000 arte, 3. 500.000 biztanle baino geiago ez du udalerri bat ere ez. Biztanleri nukleoaren zati handi bat 101 eta 2.000 biztanleen artean duten udalerrietan kokatzen dira: 250 udalerrien %57,6.

menor medida, es el de los municipios con tamaños poblaciones comprendidos entre los 2.001 y 20.000 habitantes. En este caso se registra un dígito porcentual del 34%.

En un detalle por territorios históricos, éste que se ofrece a continuación es el desglose y por ese mismo orden de los 51 municipios alaveses: 0, 20, 11, 11, 5, 1, 1, 1, 0, 0, 0, y 1. Este otro el de los 88 guipuzcoanos: 2, 22, 9, 13, 4, 7, 12, 13, 3, 1, 1, y 1. Y este otro el correspondiente a los vizcaínos: 1, 22, 18, 18, 9, 11, 13, 8, 4, 4, 2, y 1. Considerando el intervalo de 101 a 2.000 habitantes, éstos son los porcentajes respectivos para Álava, Gipuzkoa y Bizkaia de esos municipios más pequeños: 82,35%, 44%, y 52,25%. Álava aventaja claramente a sus territorios históricos vecinos.

También atendiendo al criterio tamaño poblacional de los municipios es así como se distribuye la población vasca: 275 en municipios de menos 101 habitantes; 19.201 en municipios de entre 101 y 500; 28.687 en municipios de 501 a 1.000; 57.244 en municipios de 1.001 a 2.000; 122.318 en municipios de 2.001 a 5.000; 187.858 en municipios de 5.001 a 10.000; 319.970 en municipios de 10.001 a 20.000; 389.970 en municipios de 20.001 a 50.000; 237.455 en municipios de 50.001 a 100.000; y finalmente, 762.593 en municipios de 100.001 a 500.000.

Realizando los cálculos pertinentes se constata que un 35,88% de la población vasca se concentra en la franja de municipios de 100.001 a 500.000 habitantes. En concreto, en las tres capitales de sus territorios históricos: Bilbao, Vitoria-Gasteiz y Donostia-San Sebastián. Un porcentaje que se eleva hasta el 65,41% cuando se contemplan adicionalmente municipios de entre 20.000 hasta 100.000 individuos. Por su parte, los municipios más pequeños de entre 101 y 2.000 habitantes, que como se reflejaba previamente representaban el 57,6% del total de municipios vascos, en términos de población sólo suponen el 4,97% de la población vasca.

Llevando a cabo este mismo análisis por territorios históricos, los 299.957 habitantes de Álava se dividen así: 0 en localidades de menos de 101; 5.984 en localidades de entre 101 y 500; 8.613 en localidades de 501 a 1.000; 14.563 en localidades de 1.001 a 2.000; 16.082 en localidades de 2.001 a 5.000; 9.592 en localidades de 5.001 a 10.000; 18.633 en localidades de 10.001 a 20.000; 0 en localidades de 20.001 a 50.000, 0 en localidades de 50.001 a 100.000; y finalmente, 226.490 en localidades de más de 100.001 habitantes. En esta última franja, un único municipio, su capital Vitoria-Gasteiz. Un 75,50% de los alaveses residen en su capital; un 14,77% en municipios entre 2001 y 20.000 habitantes; y un 9,72% en localidades de entre 101 y 2000. Ningún municipio alavés se registra en la franja 20.001-100.000 habitantes.

En Gipuzkoa, por su parte, sus 688.708 habitantes se reparten así: 185 personas en municipios de menos de 101; 5.823 en municipios de entre 101 y 500; 6.428 en municipios de 501 a 1.000; 18.558 en municipios de 1.001 a 2.000; 38.688 en municipios de 2.001 a 5.000; 82.573 en municipios de 5.001 a 10.000; 183.511 en municipios de 10.001 a 20.000; 110.324 en municipios de 20.001 a 50.000; 59.508 en muni-

Portzentai handia, baina ez hain garrantzitsua, 2.001 eta 20.000 biztanle duten udalerrietan. Kasu honetan portzentaia %34 da.

Lurralde historikoen atal batez eginik, agertzen den hurrengoa banaketa bat da eta orden berdinean bere 51 arabar udalerriena: 0, 20, 11, 11, 5, 1, 1, 1, 0, 0, 0, eta 1. Hurrengo hau gipuzkoarrena da: 2, 22, 9, 13, 4, 7, 12, 13, 3, 1, 1,eta1. Eta beste hau bizkaitarrei dagokiona. 1, 22, 18, 18, 9, 11, 13, 8, 4, 4, 2, y 1. 101etik 2.000 arteko biztanle kopuruaren zatia kontuan izanik, hauek dira Araba, Guipuzkoa eta Bizkaiarentzako portzentaiak udalerri txiki hoietaz hizt egiterakoan: %82,35, %44, eta %52,25. Araba ikusten dene beste bi lurralde historikoak irabazten ditu.

Baita ere horrela banatzen dira euskaldunak udalerrien biztanleriaren tamaina kontuan harturik: 275, 101 biztanle baino gutxiagoko udalerrietan; 19.201, 101etik 500 arteko udalerrietan; 28.687, 501etik 1.000 arteko udalerrietan; 57.244, 1.001etik 2.000 arteko udalerrietan; 122.318, 2.001etik 5.000 arteko udalerrietan; 187.858, 5.001etik 10.000 arteko udalerrietan; 319.970, 10.001etik 20.000 arteko udalerrietan; 389.970, 20.001etik 50.000 arteko udalerrietan; 237.455, 50.001etik 100.000 arteko udalerrietan; eta bukatzeko, 762.593, 100.001etik 500.000 arteko udalerrietan.

Kalkuluak burutu ondoren esan daiteke euskal biztanleriaren %35,88a 100.001etik 500.000 arteko udalerrietan aurkitzen dela. Zehazki, bere hiru lurralde historikoen hiriburuetan: Bilbo, Gasteiz y Donostia. Portzentai hau %65,41 arte igotzen da 20.000tik 100.000 arteko udalerrietaz hitz egiten heri garenean. Udalerri txikienak, 101 eta 2.000 biztanlekoak, ehuren aldetik, lehen ikusi ahal den bezla udalerri kopuru guztiaren %57,6koa dela, euskaldun guztien biztanleriaren %4,97 bakarrik suposatzen du.

Hau berdina lurralde historikoetan eginda, Arabako 299.957 biztanleak horrela banatzen dira: 0, 101 baino gutxiagoko udalerrietan; 5.984, 101 eta 500 arteko udalerrietan; 8.613, 501etik 1.000 arteko udalerrietan; 14.563, 1.001etik 2.000 arteko udalerrietan; 16.082, 2.001etik 5.000 arteko udalerrietan; 9.592, 5.001etik 10.000 arteko udalerrietan; 18.633, 10.001etik 20.000 arteko udalerrietan; 0, 20.001etik 50.000 arteko udalerrietan; 0, 50.001etik 100.000 arteko udalerrietan; eta bukatzeko, 226.490, 100.001 baino gehiagoko udalerrietan. Azken honetan bakarrik udalerri bat, bere hiriburua Gazteiz. Araban bizi diren %75,50 hiriburuan daude; %14,77a 2001 eta 20.000 biztanleeen harteko udalerrietan; eta %9,72 101 eta 2000 arteko udalerrietan. Araban ez daude 20.001-100.000 arteko biztanleen arteko udalerriak.

Gipuzkoako 688.708 biztanleak horrela sailkatuta daude: 185 pertsona 101 baino gutxiagoko udalerrietan; 5.823, 101 eta 500 arteko udalerrietan; 6.428, 501etik 1.000 arteko udalerrietan; 18.558 1.001tetik 2.000 arteko udalerrietan; 38.688, 2.001etik 5.000 arteko udalerrietan; 82.573, 5.001tetik 10.000 arteko udalerrietan; 183.511, 10.001tetik 20.000 arteko udalerrie-

cipios de 50.001 a 100.000; y finalmente, 182.930 en municipios de más de 100.001 habitantes. En este último intervalo, nuevamente un único municipio, su capital. Un 26,56% de los habitantes de Gipuzkoa tienen su residencia a efectos del censo en su capital Donostia-San Sebastián. En municipios con poblaciones que oscilan entre 101 y 2.000 habitantes el porcentaje es del 4,47%; en municipios de entre 2001 y 20.000, un 44,27%; y en localidades en la franja 20.001-100.000, un 24,65%. En Gipuzkoa destacaba sobremanera que el 26,64% de sus ciudadanos reside en poblaciones con un tamaño poblacional de 10.001 a 20.000 habitantes. En sus territorios históricos vecinos, los porcentajes son del 6,21% y del 10,30% respectivamente para Álava y Bizkaia.

Y finalmente, los 1.136.181 residentes vizcaínos se distribuyen de esta otra forma: 90 personas en municipios de menos de 101; 73.94 en municipios de entre 101 y 500; 13.646 en municipios de 501 a 1.000; 24.123 en municipios de 1.001 a 2.000; 67.548 en municipios de 2.001 a 5.000; 95.513 en municipios de 5.001 a 10.000; 117.101 en municipios de 10.001 a 20.000; 279.646 en municipios de 20.001 a 50.000; 177.947 en municipios de 50.001 a 100.000; y 353.173 en municipios de más de 100.001 habitantes. Una vez más, en este último tramo se encuentra su capital, Bilbao: un 31,08% del total de vizcaínos. En municipios con tamaños poblacionales de entre 101 y 2.000 habitantes el dígito porcentual es del 3,97%; en municipios de entre 2.001 y 20.000, del 24,65%; y en localidades en la franja 20.001-100.000, del 40,27%. Un porcentaje, este último, mucho mayor que en Gipuzkoa. Recuérdese que ningún municipio alavés se localiza en este intervalo de tamaño poblacional.

¿Y cuáles son sus municipios más poblados?. Ya de entrada, hay que tener presente que únicamente existe tres municipios con más de 100.000 habitantes: las tres capitales de sus territorios históricos. Como se acaba de reseñar: Bilbao, con 353.173; Vitoria-Gasteiz, con 226.490; y Donostia-San Sebastián, con 182.930. Se acercan a los 100.000 habitantes las localidades de Barakaldo y Getxo, con 95.260 y 82.687, respectivamente. En un tercer escalón se encuentran Irún (59.508), Portugalete (49.788), Santurtzi (47.155), Basauri (44.052), Rentería (37.873) y Sestao (30.350). A Orexa en el territorio histórico de Gipuzkoa, con 89 vecinos; a Arakaldo en el territorio histórico de Bilbao, con 90 vecinos; y a Bliarrain, en el territorio histórico de Gipuzkoa, con 96 vecinos les cabe el honor de ser los municipios menos poblados.

Para aquellos interesados en realizar algún análisis comparativo entre el País Vasco y España, en municipios de menos de 2.001 habitantes reside el 5% y el 6,6% respectivamente para el País Vasco y España. Por ese mismo orden, los porcentajes respectivos son del: 14,6% y del 15,6% en municipios entre 2.001 y 10.000 habitantes; 44,6% y 37,6% en localidades de entre 10.001 y 100.000 habitantes; 35,9% y 23,3% en poblaciones de entre 100.001 y 500.000 habitantes; y finalmente, 0% y 16,9% en municipios de más de 500.000 habitantes.

Respecto de la pirámide de población y según datos del INE de

tan; 110.324, 20.001tetik 50.000 arteko udalerrietan; 59.508, 50.001tetik 100.000 arteko udalerrietan; eta bukatzeko, 182.930, 100.001 biztanle baino gehiagoko udalerrietan. Azken honetan, berriz ere udalerri bakarra, hiriburua. Gipuzkoako biztanleen %26,56 bere egoitza Donostian dute. 101 eta 2.000 biztanleen arteko %4,47 daude; 2001 eta 20.000 artekoeta %44,27; eta 20.001-100.000 arteko udalerrien kopurua %24,65 da. Azpimarratzekoa da Gipuzkoako biztanleriaren %26,64 10.001tetik 20.000 arteko udalerrietan bizi dira. Alboko lurralde historikoetan, portzentaiak %6,21 eta %10,30koak dira, Araba eta Bizkaiarentzat hurrenez hurren.

Eta bukatzeko, 1.136.181 bizkaitarrak honela banatzen dira: 90 pertsona 101 baino gutxiagoko udalerrietan; 73.94, 101 eta 500 arteko udalerrietan; 13.646, 501tetik 1.000 arteko udalerrietan; 24.123, 1.001tetik 2.000 arteko udalerrietan; 67.548, 2.001tetik 5.000 arteko udalerrietan; 95.513, 5.001tetik 10.000 arteko udalerrietan; 117.101, 10.001tetik 20.000 arteko udalerrietan; 279.646, 20.001tetik 50.000 arteko udalerrietan; 177.947, 50.001tetik 100.000 arteko udalerrietan; eta 353.173, 100.001 biztanle baino gehiagoko udalerrietan. Berriz ere, azken honetan hiriburua aurkitzen da, Bilbo: bizkaitar guztien %31,08%. 101 eta 2.000 arteko bíztanle dituzten udalerrietan portzentaia %3,97-koa da; 2.001 eta 20.000 arteko udalerrietan, %24,65a; eta 20.001-100.000 arteko herrietan, %40,27. Azken honen portzentaia, Gipuzkoan baino askos ere handiagoa. Gogoratu Araban ez direla agertzen motata honetako udalerriak.

Eta zeintzuk dira udalerri jendaztatuenak?. Asieratik kontuan hartu behar da bakarrik daudela hiru udalerri 100.000 biztanle baino gehiago dituztenak: lurralde historikoen hiru hiriburuak. Aipatu den bezala: Bilbo, 353.173-rekin; Gasteiz, 226.490-ekin; eta Donostia, 182.930-ekin. 100.000 biztanletara hurbiltzen dira Barakaldo eta Getxo-ko herriak hurrenez, 95.260 eta 82.687-rekin, hurrenez hurren. Hirugarren maila batean Irun aurkitzen da (59.508), Portugalete (49.788), Santurtzi (47.155), Basauri (44.052), Rentería (37.873) eta Sestao (30.350). Orexa-ri Gipuzkoako lurralde historikoetan, 89 biztanleekin; Arakaldo-ri bilboko lurralde historikoan, 90 biztanleeekin; eta Bliarrain-ri, Gipuzkoako lurralde historikoan, 96 biztanleeekin, jende gutxien dituzten udalerriak dira.

Euskal Herria eta Espainia arteko konparaketa egin nahi dutenentzako, 2.001 biztanle baino gutxiagoko udalerrietan %5 eta %6,6 hurrenez hurren Euskal Herria eta Espainiarako. Orden berean, honako hauek dira portzentaia: %14,6 eta %15,6, 2.001 eta 10.000 biztanleen arteko udalerrietan; %44,6 eta %37,6, 10.001 eta 100.000 biztnleen arteko udalerrietan; %35,9 eta %23,3, 100.001 eta 500.000 biztanleen arteko udalerrietan; eta bukatzeko, %0 eta %16,9 500.000 biztanle baino gehiagoko udalerrietan.

Biztanle piramideari dagokionez eta 2005eko INE-ko

2005 cabe apuntar que los porcentajes de población vasca en los tramos de edad menos de 16 años, 16-64 años y más de 64 años son, respectivamente, del 12,9%, del 68,9% y del 18,2%. Por su parte, y en el mismo orden, los correspondientes al conjunto de la población española son 15,2%, 68,1% y 16,6%. Casi uno de cada cinco ciudadanos vascos supera los 65 años. Sobre el particular cabe señalar que un reciente estudio prospectivo promovido por el Gobierno Vasco estima que dentro de nueve años cerca de 50.000 ciudadanos superará los 65 años; una edad que ya superan en la actualidad algo más de 389.000 personas. La tercera edad, por tanto, se configura como uno de los principales grupos de población. Causas de tal hecho son la todavía reducida tasa de natalidad (9,3 niños por cada mil habitantes, según datos de 2005) y el aumento de la esperanza de vida sana (personas que no sufren discapacidad o dependencia alguna). Significativo es el siguiente dato: el número de personas que en el País Vasco superan los 85 años (casi 41.000 a finales de 2004) suponen el doble que el del no tan lejano año de 1991. Por territorios históricos de, Álava, Gipuzkoa y Bizkaia cuentan con 48.773, 126.095 y 214.879, respectivamente, personas que rebasan los 65 años.

Para concluir con este epígrafe parece obligado referirse a la elevada densidad de población de la Comunidad Autónoma del País Vasco. El País Vasco, con una superficie de 7.089 km^2, representa un 1,40% del territorio español. Cabe calificar al País Vasco como una comunidad relativamente pequeña en superficie. En términos de población, no obstante, la población vasca supone el 4,81% respecto del conjunto de los españoles. La densidad poblacional vasca es de 299,7 hab/km^2 frente a 87,40 de la española. Eso sí, se aprecian diferencias significativas entre los diversos territorios históricos vascos: Álava se encuentra próxima a la media española con 101,2. No así, Gipuzkoa, con 360,8, ni menos aún Bizkaia, con 512,4. Todos estos datos son relativos a Enero de 2005, procedentes igualmente del Padrón del INE.

1.2.2. La economía.

El País Vasco es una de las Comunidades Autónomas más ricas del Estado Español y del conjunto de la Unión Europea. Ilustrativo de ello es el hecho de que en el año 2005 sólo dos países de la Europa de los 25 presentaban un PIB per capita superior al del País Vasco. Dato ofrecido por el Instituto Vasco de Estadística (EUSTAT). Utilizando como fuente el INE, se puede reflejar aquí como el PIB por habitante en el País Vasco en el año 2005 fue de 26.515 euros cuando para el conjunto del estado español fue de 20.838 euros: un 127,2 considerando la media de España igual a 100. Y tomando la media de los 25 países de la Unión Europea del año 2004 igual a 100, un 122,9 para el País Vasco y un 98,3 para España. El PIB en millones de euros para dicho año fue de 55.866. El total español fue de 904.323. Un 6,17% de ese total. La variación real del PIB de 2005 respecto al año previo fue del 3,7% mientras que para el conjunto de España fue del 3,4%.

¿Y cómo se distribuye sectorialmente dicho PIB?. El 1,01% va destinado al sector agrícola-pesquero, el 29,27% a la industria, el 8,91% a la construcción, y finalmente, el 60,80% al

datuak kontuan harturik esan beharra dago euskal biztanleriaren portzentaiak 16 urte baino gutxiagokoetan, 16-64 urte eta 64 urte baino gehiagokoak hauek dira, hurrenez hurren, %12,9, %68,9 eta %18,2. Bere aldetik, eta orden berean, espainiako biztanleriarena orden berean hau da: %15,2, %68,1 eta %16,6. Euskaldunen biztanleriaren ia ehuneko bata 65 urte ditu. Honetaz hitz egiterakoan esan beharra dago euskal gobernua egindako esaten du bederatzi urte barru 50.000 biztanle 65 urte izando dituztela; adin hau gaur egun 389.000 pertsona gainditzen dituzte. Hirugarren adinekoak, beraz, biztanleriaren talde garrantzitsu bat bezala agertzen da. Horren ondorioz humeen jaiotza oraindik txikia da (2005 datuak kontuan harturik mila biztanletik 9,3 ume jaiotzen dira) eta bizi itxaropena osasungarriaren igoera. Hurrengo datua garrantzitsua da: Euskal Herrian 85 urterekin bizi diren pertsona (2004 urtearen bukaeran ia 41.000) 1991 urtearen bikoitza. Probintziaz hitz egiterakoan, Araba, Guipuzkoa eta Bizkaia 48.773, 126.095 eta 214.879, 65 urte baino gehiago dituzten pertsonak hurrenez hurren.

Honekin amaitzeko beharrezkoa dirudi Euskal Herriko autonomi erkidegoaren dentsitateari buruz hitz egitea. Euskal Herria 7.089 km^2 azalera du, espainiar lurraldeen %1,40suposatsen du. Datu hauekin Euskal Herria lurralde historikoa txikia dela. Baini biztanleriari buruz hitz egiterakoan, euskaldunak %4,81 suposatzen dute espainiar guztiez hitz egiterakoan. Euskal biztanleriaren dentzitatea 299,7 biz/km^2 espainiako 87,40 aurrean. Hori bai, euskal lurralde historikoen artean desberdintasunak daude: Araba 101,2-rekin espainiako batez bestekotik hurbil ageri da. Giuzkoa, aldiz, 360,8-rekin, Bizkaia, 512,4-rekin oso urrun ageri da. Datu hauek 2005-eko urtarrilekoak dira, INE-tik artutakoak.

1.2.2. Ekonomia.

Euskal Herria estatu espainiarreko eta Europako erkidego aberatzetariko bat da. Horren adierazgarri 2005 urtean Europako 25 herrietatik bi bakarrik zeukaten Euskal Herria baino PIB per capita handiagoa. Euskal Herrian biztanleko PIB 2005. urtean 26.515 eurokoa izan zen Espainiarentzako aldiz 20.838 eurokoa: 127,2koa Espainiako batez bestekoa 100 izanik. Eta Europako 25 herrien batez bestekoa harturik 2004 urtean 100 izanik, 122,9 Euslkal Herrirako eta 98,3 Espaniarentzako. Urte horretako PIB euro milioietan 55.866-koa izan zen. Espainiako erabatekoa 904.323-koa izan zen. Erabateko %6,17a. PIB-ren aldakuntza pasadan urtekoarekin konparatuz 2005ekoa aurreko urtearekin konparatuz %3,7a da Espainia osoarentzako aldiz %3,4koa izan zen.

Eta nola banatzen da sektorezka PIB horrek? %1.01AK zuzendu doa alde nekazal-arrantza, industriari %29.27A, eraikitze %8.91A, eta azkenean, zerbitzu aldeari %60.8.

sector servicios. Contrasta esta distribución con la relativa al conjunto del territorio español, donde un 5,78% se atribuye a la agricultura y la pesca, un 15,15% a la industria, un 11,61% a la construcción, y un 67,45% a los servicios. Comparativamente hablando, destaca sobremanera lo que acaece con el sector industrial. Y es que el País Vasco se caracteriza tradicionalmente por poseer un sector industrial muy importante que, si bien a mediados de los años 80 experimentó una importante reconversión industrial, goza hoy en día de una cierta pujanza. Para aquellas personas más interesadas, este otro es el reparto para la Unión Europea: 1,91% para agricultura y pesca, un 20,41% para industria, un 6,00% para construcción, y un 71,68% para el sector servicios. En términos de comparación se aprecia como industria y construcción representan en el País Vasco un 38,18% del PIB cuando la media europea es del 26,41%. Otra buena prueba de la relevancia y la madurez de la industria vasca. Todo ello no ha sido óbice para que en el País Vasco se haya asistido a un proceso de terciarización de su economía, análogo al producido en otros muchos países desarrollados.

En lo que respecta a la tasa de paro en el País Vasco se ha de apuntar como en el año 2005 su porcentaje era del 5,7%, cuando los porcentajes respectivos de la Europa de los 25 y de España fueron del 8,7 y del 9,2%. En cuanto a su tasa de ocupación el dígito es del 63,3% en el mismo año. Los países más poderosos, económicamente hablando, de la Unión Europea presentan las siguientes cifras: Reino Unido, un 71,7%; Alemania, un 65,4%; Francia, 63,1%; e Italia, 57,6%. El conjunto de España y de la Europa de los 25 países presentan las siguientes cifras: 63,3% y 63,8%, respectivamente. Datos todos ellos extraídos de EUSTAT y de EUROSTAT.

Y en cifras del segundo trimestre de 2006 y expresado siempre en miles de personas, la población activa es de 1.058, la población de ocupados es de 982,8, la población de parados es de 75,1. Y ésta que se recoge a continuación es la estructura sectorial del empleo: 1,7% en la agricultura, 24,7% en la industria, 8,5% en la construcción, y 65,1% en los servicios. Datos extraídos de fuentes documentales del Ministerio de Administraciones Públicas.

1.2.3. La educación.

También el Ministerio de Administraciones Públicas nos ofrece la siguiente comparativa respecto de una serie de indicadores en materia educativa para la Comunidad Autónoma del País Vasco y para el conjunto del estado español. En el País Vasco la tasa de población analfabeta de 16 y más años durante el año 2005 era del 0,5% cuando para el conjunto de España era del 2,2%. En lo relativo a la enseñanza primaria el número de alumnos por unidad durante el curso académico 2005-2006 fue de 19,3; inferior al dígito español, que fue del 20,6. En enseñanza infantil durante ese mismo curso las tasas netas de escolaridad fueron del 72,9 mientras que en el conjunto del territorio español fueron del 59,3. El número de alumnos por 100 habitantes de 19 a 25 años durante dicho curso fue de 34,0. Para todo el estado español fue de 33,4. Reflejar también

Banaketa hau egiazta ezazu erlatiboarekin espainiar lurraldearen multzoarekin, %5.78 batek nekazaritzari egozten dion leku eta arrantza, industriari %15.15 bat, eraikitze %11.61 bat, eta %67.45 bat zerbitzuei. Konparatuz, oso azpimarratzekoa da gertatzen dena alde industrialarekin. Euskal Herria tradizionalki ezaugarri dela eduki alde bat industrial garrantzizko asko, nahiz eta urteen erdialdean 80K garrantzizko birmoldaketa industrial bat saiakuntzak egin zuen, gaur egun gozatzen du benetako indar baten. Haiek areago interesatuta daudenak, beste bat banaketa da Europako Batasunarentzat: hau nekazaritzarentzat %1.91 eta arrantza, industriarentzat %20.41 bat, eraikitze %6 bat, eta %71.68 bat zerbitzu aldearentzat. Euskal Herrian irudia dira erdi europarra %26.41tik da PIB-en %38.18 bat konparazioaren bukaeretan industria salneurria jartzen du eta eraikitze. Garrantziaren beste proba on bat eta industria euskaldunaren heldutasuna. Guztia hura eragozpena ez da izan Euskal Herrian haren ekonomiaren hirugarren taldeari prozesu batera joan izan, beste herri asko batzuk eragitera heda zaitezte antzekoa.

Euskal Herrian langabezia-tasaren gainean destatu behar izan du 2005an haren ehunekoa %5.7Ttik zen bezala, 25tako Europaren nor bere ehunekoak eta Espainiaren 8.7tarik izan zirenean eta %9.2aren. Egitekoaren haren tasari dagokionez digitua %63.3TIK da urte bera. Areago herri boteretsuak, hitz egiten ekonomikoki, hurrengo zifrak aurkezten dituzte Europako Batasunaren: Erresuma Batua, %71.7 bat; Alemania, %65.4 bat; Frantzia, %63.1; eta Italia, %57.6. Espainiaren multzoak eta Europaren 25 herritako hurrengo zifrak aurkezten dituzte: %63.3 eta %63.8, hurrenez hurren. Erauzi EUROSTAT-EN EUSTAT-EN haiek guzti eta datuak.

Eta zifretan 2006tako bigarren hiruhilekoaren eta beti pertsonen miletan adierazita, biztanleria gogotsua 1058rena da, biztanleria hartu izatera 982.8rena da, langabeen biztanleria 75.1tarik da. Eta hau jasotzen duen Jarraian erabiltze sektore egitura da: nekazaritzan %1.7, industrian %24.7, eraikitze %8.5, eta %65.1 zerbitzuetan. Administrazio Publikoen-en Ministraritza iturri dokumentalen datuak erauzi.

1.2.3. Hezkuntza.

Administrazio publikoen Ministaritza ere eskaintzen du espainiar egoeraren adierazgarrien sail bati buruz materia hezigarrian Euskal Herriko Autonomi Erkidegoarentzat eta multzoarentzat hurrengo konparatiboa. Euskal Herrian biztanleria analfabetoaren tasa eta areago 16tako urteetan 2005an %0.5tik zen Espainiaren multzoarentzat %2.2aren zenean. Lehen Mailako Irakaskuntzari erlatiboan bide akademikoan batasunagatik ikasle-kopurua 2005-2006 19.3tarik izan zen; espainiar digituari mendekoa, 20.6tarik izan zela. Horixe 72.9ren izan ziren espainiar lurraldearen multzoan 59.3tarik izan ziren berriz haurren irakaskuntzan eskolatze tasa garbiak ikasketak egiten ditut. Ikasle-kopurua bide esan 25 urteri 19tako 100 biztanle 34tarik izan zen. Espainiar egoera guztiarentzat 33.4ren izan zen. Ere

que la población de 16 y años con educación superior en términos de porcentaje en el año 2005 fue del 32,51%, mientras que la española en su globalidad fue del 22,0%.

Utilizando como fuente el INE se pueden reflejar estos otros datos de interés. Los porcentajes de población de 16 años y más con educación primaria fueron del 27,7% y del 30,8%, respectivamente, para el País Vasco y España. Los de ciudadanos con educación secundaria fueron en el mismo orden de 38,9% y 44,7%. Datos todos ellos relativos al año 2005. Y según EUSTAT la tasa de escolaridad (3-15 años) en el País Vasco es del 100% y el ratio alumnos por profesor en enseñanza secundaria durante el año 2004 fue de 9,2.

En lo que respecta a Investigación y Desarrollo dos ratios merecen recogerse aquí –igualmente información procedente de estadísticas comparadas del Ministerio de Administraciones Públicas-. El gasto interno en I+D en el año 2004 expresado en porcentaje del PIB y utilizando como base el año 1995 en el País Vasco fue del 1,54%; 1,12% para el conjunto de España. Y el personal en equivalencia a jornada completa en I+D por cada mil ocupados fue de 13,43 en el País Vasco y de 9,01 en todo el estado español. Y según estadísticas de EUSTAT en el año 2004 y por comunidades autónomas, el País Vasco sólo es superado por las Comunidades de Navarra y Madrid en lo que respecta a su esfuerzo en I+D.

Otros datos que pueden ser reseñados son los procedentes del Ministerio de Educación y Ciencia, correspondientes a las estadísticas que elabora sobre la educación en España. En el curso 2003-2004 El País Vasco contó con 305.684 alumnos matriculados en enseñanzas de régimen general no universitarias. Un dígito que se repartió de la forma siguiente: 68.754 en Educación Infantil/Preescolar, 97.802 en Educación Primaria/EGB, 987 en Educación Especial, 72.220 en E.S.O., 32.631 en Bachillerato, 1.374 en Bachillerato a Distancia, 10.999 en Ciclos Formativos Grado Medio, 18.104 en Ciclos Formativos Grado Superior, y 4.187 en Programas de Garantía Social. Y en cuanto a educación superior el número de alumnos matriculados en enseñanzas universitarias de la Universidad del País Vasco durante el curso académico 2004-2005 fue de 49.901 (48.356 en centros universitarios y 1.54 en centros adscritos). Por su parte, en la Universidad de Deusto la cifra fue de 9.693 alumnos. Y en la Universidad de Mondragón fue 3.619 estudiantes. A estas tres cabe añadir la Universidad de Navarra que cuenta con dos centros en el Campus de Donostia-San Sebastián, así como aquellos que cursan sus estudios vía la UNED.

1.3. El deporte en la Comunidad Autónoma del País Vasco.

1.3.1. La organización deportiva.

El deporte en la Comunidad Autónoma del País Vasco aparece regulado por la Ley 14/1998, de 11 de junio, del Deporte del País Vasco. Esta ley pretende diseñar un marco normativo para las diversas realidades que encuentran cabida en el seno del deporte vasco.

16tako biztanleria eta urteetan 2005an ehunekoaren bukaeretan goiko heziketarekin %32.51aren izan zela islatze, espainiarra haren osotasunean %22TIK izan zen berriz.

INE-K iturria erabiltzen interes datu hauek islatu ahal dituzte. 16 urtetako biztanleriaren ehunekoek eta areago lehen hezkuntzarekin %27.7aren izan ziren eta %30.8aren, hurrenez hurren, Euskal Herrirako eta Espainia. Hiritarren bigarren hezkuntzarekin %38.9ren ordena bera izan ziren eta %44.7. Datuak guztiak 2005ari erlatiboak. Eta EUSTAT dioenez eskolatze tasa (3-15 urte) Euskal Herriarena %100arena da eta ikasle ratioa 2004an bigarren mailako irakaskuntzan irakasleagatik 9.2tarik izan zen.

Ikerkuntsa eta Garapenari dagokionez 2 ratiok jasotze merezi dute bere burua hemen –berdin Administrazio Publiko Ministaritsan estatistika konparatuz -. I+G barneko gastuak 2004an adierazi PIB-en ehunekoan eta erabiltzen 1995 oinarria bezala Euskal Herrian %1.54aren izan zen; Espainiaren multzoarentzat %1.12. Eta pertsonala I+G egun beteari baliokidetasunean 1000 bakoitz hartu 13.43rena izan zen Euskal Herrian eta 9.01 espainiar guztian. Eta EUSTAT-EN estatistika dioenez 2004an eta komuntasun autonomoan, Euskal Herria bakarrik Nafarroa eta Madril gainditzen dute haren ahaleginaren I+G gainean dagokionez.

Izan beste datu batzuk Hezkuntza eta Zientzia Ministerioaren egokiak dira, estatistikei egiten duen Espainian heziketaren gainetik urgazleak. Bidean 2003-2004 Euskal Herria 305684 ikasle matrikulatuekin zenbatu zuen erregimen orokorrari dagokionez ez irakaskuntzetan unibertsitatekoak. Hurrengo forman banatu zuen digitu bat: Aur Hezkuntsa\Eskolaurre 68.754, Lehen Hezkuntzan\OHO 97802, Hezkuntza Berezia 987, D.B.H. 72220, Batxiler 32631, Urrutiko Batxileratoa 1374, Erdi Mailako Heziketa Zikloan 10999, Goi Mailako Heziketa Zikloak 18104, eta 4187 Garantia Sozialeko Programa. Eta goiko heziketari dagokionez bide akademikoan Euskal Herriko Unibertsitatea-ren unibertsitateko irakaskuntzetan matrikulatutako ikasle-kopurua 2004-2005 49901ren izan zen (48356 unibertsitateko erdietan eta 154 erdi esleitu) haren parteagatik, Deustuko Unibertsitatea zifra 9693 ikasletatik izan zen. Eta Mondragón Unibertsitatean 3619 ikasle izan zen. 3 hauek sartzen du erantsi Nafarroko Unibertsitatean zenbatzen duen Donostiako Kanpusa 2 erdirekin, haiek haren bide ikasteak ikasketak egiten duten UNED baita ere.

1.3. Kirola Euskal Herriko Autonomi Erkidegoan.

1.3.1. Kirolaren antolakuntza.

Kirolak Euskal Herriko Autonomi Erkidegoan arautu azaltzen du 14\1998 legeagatik, Ekainaren 11ko, Euskal Herriko Kirola. Lege Honek nahi ditu diseinatu 1 DEM arau-emailea errealitate desberdinentzat edukiera aurkitzen duten kirol euskaldunaren zuloan.

En el Título I de la misma, en concreto en su artículo 2.3, al detallar los principios rectores de la misma se señala que los poderes públicos, en el ámbito de sus respectivas competencias, garantizarán el adecuado ejercicio del derecho de los ciudadanos vascos al deporte mediante una política deportiva basada entre otras cosas en la planificación y promoción de una óptima red de instalaciones deportivas.

En el Título II de la ley se aborda la vertebración competencial del deporte y se delimita de forma pormenorizada las áreas competenciales. Es este Título II el que expresamente se ocupa de determinar las bases de la Organización Administrativa del Deporte Vasco. Con relación a la misma, se indica que la organización institucional del deporte en esta comunidad "se inspirará en los principios de descentralización, coordinación y eficacia de las Administraciones públicas en el ejercicio de sus respectivas competencias, con la colaboración y participación de las federaciones deportivas, de los clubes y de cualesquiera otras entidades públicas y privadas". En el artículo 7 de este título se apunta al Consejo Vasco del Deporte como el órgano superior de asesoramiento, consulta, seguimiento y debate sectorial de las administraciones públicas en asuntos que afecten a la política deportiva en esta comunidad. Se expresa asimismo que este ente estará constituido por representantes del Gobierno Vasco, Administraciones forales y municipales del País Vasco y federaciones deportivas vascas. Igualmente podrán formar parte del mismo personas de reconocido prestigio en el mundo del deporte designadas por el titular del Departamento del Gobierno Vasco competente en materia deportiva. En el artículo previo, el artículo 6, se alude en detalle a las competencias de los municipios vascos en materia de deporte. En lo que respecta a equipamientos se indica expresamente que corresponde a los municipios, en su respectivo ámbito territorial, el ejercicio de las siguientes competencias:

- La construcción, ampliación y mejora de los equipamientos deportivos municipales así como su gestión y mantenimiento.

- La aprobación y ejecución de instrumentos de planeamiento urbanístico en materia de equipamientos deportivos.

- La aprobación de las ordenanzas reguladoras del uso de los equipamientos deportivos municipales.

- La aprobación y actualización de un censo de equipamientos deportivos del municipio.

Por su parte, en el Título III se procede a la regulación de la estructura asociativa del deporte en esta Comunidad Autónoma en lo que califica la Ley como sus distintos segmentos organizativos. En este título dedicado a las entidades deportivas, en su Capítulo 1º artículo 9, se indica que a los efectos de esta ley vasca, las entidades deportivas se clasifican en clubes deportivos, agrupaciones deportivas, sociedades anónimas deportivas, federaciones deportivas y la Unión de Federaciones Deportivas Vascas.

En su Título VI, artículo 65, se refiere a la Escuela Vasca del Deporte como un servicio administrativo del Gobierno Vasco, adscrito al Departamento con competencias en materia

Bere 1. atalean, bereziki haren 2.3 gaian, zehaztu hasiera gidaria bera seinalatu gaitasun jakinak, haren nor bere lehien eremuan, hiritar euskaldunen eskubidearen ariketa egokitu bermatuko diote kirolari kiroletako politika bitartean eta oinarritzen da beste gauza batzuen artean plangintzan eta kiroletako instalazioen sare hobezin baten sustapena.

Legearen kirolaren lehiakidetza bertebrazioa abordatzen du eta forma xehatu mugatzen ditu lehiaketa aldeak II atalean. II atalean hau da berariaz hartzen duen banakuntza administratiboa Euskal Herriko Kirola mugatu oinarri izatera. Bera, adierazi-tzen du kirolaren erakunde instituzionalak komuntasun hau "erditugabeko-aren hasieretan arnasa hartuko duela, koordinazioa eta administrazioak jakinaren eraginkortasuna haren nor bere lehien ariketan, eta kiroletako federazioen parte-hartzea lankidetzarekin, beste edozein erakunde jakin batzuk eta eta pribatuak" kluben. Gaian izenburu honen 7K Euskal Herriko Kirolaren Kontseilua destatzen zaio aholkularitzaren goiko organoa, kontsulta, jazarpena eta administrazio jakinen sektore eztabaida gaietan hunki dezaten komuntasun honetan kiroletako politikari. Halaber adierazi-tzen du izate hau egongo dela osatu Euskal Gobernuaren Ordezkarietatik, Euskal Herriko udaleko Administrazio eta foralak eta kiroletako federazio euskaldunak. Ere bera parte izan ahal izango dira kiroletako materian Euskal Herriko departamentua aginpidedunaren titularragatik kirolaren munduan izen aztertu izendatu pertsonen. Aurretiko gaian, 6 gaia, zehazki aipatzen die kirol materian udalerri euskaldunen lehiei. Hornikuntzen gainean berariaz adieraz-ten die ordaintzen duen udalerriei, haren nor bere lurralde-eremuan, hurrengo lehien ariketa:

- Eraikitze, handitzea eta udaleko kiroletako hornikuntzen hobekuntza baita ere haren kudeaketa eta mantentzea.

- Onartze eta hirigintzako plangintz-aren tresnen egitea kiroletako hornikuntza materian.

- Udaleko kiroletako hornikuntzen erabileraren erregulatzaile ordenantzen onartze.

- Onartze eta udalerriaren kiroletako hornikuntzen errolda baten gaurkotzea.

Haren parteagatik, III atalean kirolaren elkartze egituraren arautze jatorria dio Komunitate autonomo honetan legea kalifikatzen duen haren zenbait antolatzaile segmentu. Kiroletako erakundeei izenburu hau eskaini, 1º gai 9 haren kapituluan, adierazi-tzen die lege euskaldun honen ondorioei, kiroletako erakundeak kiroletako klubetan sailkatzen dira, kiroletako taldekatze, kiroletako gizarte anonimoak, kiroletako federazioak eta Euskal Federazio Batasunari.

Haren VI atalean, 65 gaia, Euskal Kirol Hezkuntzari kontatzen dio Eusko Jaurlaritzaren administratibo zerbitzu bat, kiroletako materian lehiekin Departamentua-ri esleitu,

deportiva, a quien se atribuyen las siguientes funciones:

a) Planificar y coordinar los programas de formación de técnicos deportivos.

b) Planificar y coordinar los programas de formación de directivos y jueces, en función de los programas específicos de las federaciones deportivas.

c) Promover e impulsar programas de investigación técnico-deportiva.

d) Crear y gestionar un registro de cursos, centros, titulaciones y demás informaciones de interés.

e) Divulgar estudios en materia deportiva.

f) Organizar un servicio de documentación deportiva.

g) Organizar o realizar cursos, seminarios, conferencias y demás programas de tecnificación deportiva.

h) Asesorar a las federaciones deportivas y a otros centros en sus programas de formación de técnicos y jueces.

i) La regulación, reconocimiento oficial e impulso de los centros de formación de personal técnico deportivo, así como de sus enseñanzas y títulos.

j) Cualesquiera otras que se le atribuyan reglamentariamente.

Y en su Título VIII se aborda específicamente el tema de los equipamientos y servicios deportivos. Y sobre este particular, cabe destacar como la propia ley señala que dada la evolución de la práctica deportiva hacia los equipamientos no convencionales, se hace precisa la inclusión de éstos en la misma. Igualmente se disponen diversas obligaciones en cuanto a elaboración y actualización de censos de equipamientos deportivos. En el Artículo 88 titulado Planificación se indica en su punto 1 que la planificación de los equipamientos deportivos en la Comunidad Autónoma del País Vasco se llevará a cabo a través de los correspondientes instrumentos de ordenación del territorio y de ordenación urbana. Se introduce a continuación la siguiente observación: "Dicha planificación se realizará con especial atención a los criterios técnico-deportivos". Y en lo que concierne a la elaboración de dichos instrumentos se advierte que se habrán de tener en cuenta los siguientes principios

a) Deberán garantizar la creación y el mantenimiento de áreas recreativo-deportivas y espacios deportivos no convencionales al objeto de facilitar la práctica deportiva de toda la población.

b) Deberán dar prioridad a la creación de equipamientos de carácter polideportivo.

c) Deberán orientar las inversiones hacia las áreas con mayor déficit de infraestructuras para lograr un equilibrio territorial como área funcional, contemplando infraestructuras deportivas supramunicipales que puedan dar servicios a amplios núcleos de población.

d) Deberán dimensionar y ubicar las instalaciones deportivas en estrecha conexión con los centros educativos.

Más adelante, en su Artículo 91 se señala que al Gobierno Vasco

hurrengo eginkizunak egozten dituzte:

a) Kiroletako teknikarien eraketatik planifikatze eta koordinatu programa.

b) Zuzendarien eraketatik eta epaileak planifikatze eta koordinatu programa, kiroletako federazioen berariazko programen arabera.

c) Ikerketa kirol-tekniko sustatze eta bultzatu programa.

d) Bideen sortu eta gestionatu miaketa bat, erdia, interesaren informazioak, tituluak, eta abar.

e) Kiroletako materian ikastea dibulgatu.

f) Kiroletako dokumentazioaren zerbitzu bat antolatu.

g) Antolatze edo egin bidea, apaizgaitegiak, kiroletako teknifikaziotik programatzen bultzatu.

h) Kiroletako federazioei eta beste erdi batzuei teknikarien eraketaren haren programetan eta epaileak aholkatze.

i) Arautze, azterketa ofiziala eta kiroletako teknikari pertsonalaren eraketaren erdien bultzada, haren irakaskuntzen eta izenburuak baita ere.

j) Egotz dezaten beste edozein.

Eta haren VIII atalean espazifikoki abordatzen du hornikuntzen gaia eta kiroletako zerbitzuak. Jabedun honen gainetik, ez du sartzen azpimarratze lege bera seinalatu eman hornikuntzetara kiroletako praktikaren eboluzioa konbentzionalak, hauen hartzea zehazten du egiten du bera. Ere zenbait betebehar jartzen dute egiteari dagokionez eta kiroletako hornikuntzen errolden gaurkotzea. 88 artikulua planifikazioa tituludunek haren puntuan adierazi-tzen du 1 hiri-antolamenduaren kiroletako hornikuntzen plangintzak Euskal Herriko Autonomi Erkidegoan lurralde-antolamenduaren tresna urgazleetan barrena egingo duela. Jarraian sartzen du hurrengo behaketa: plangintza "arreta bereziarekin egingo die irizpideei kirol-teknikoei". Eta hurrengo tresna eraikitzeko orduan kontuan eduki behar dira hurrengo printzipioak:

a) Bermatu beharko dute sorkuntza eta aldeen mantentzea kirol-jolas eta kiroletako espazioak ez konbentzionalak biztanleria guztiaren kiroletako praktika erraztu asmoz.

b) Lehentasuna eman behar izango diote izaera kirol anitzaren hornikuntzen sorkuntzari.

c) Behar izango dute orientatu alderanzketa azpiegituren defizit handiagoarekin aldeetara lortu oreka bat lurraldeko alde funtzionala, udalerrikoak kiroletako azpiegiturak zerbitzuak eman ahal izan ditzaten biztanleriaren muin zabalei begietsi.

d) Dimentsionatu behar izango dute eta kokatu instalazio kiroletakoa Ikastetxeekin lotura estuan.

Aurrerago, haren 91 Artikuluan seinalatu Eusko

le corresponde definir el marco general de la política deportiva en materia de equipamientos deportivos, en especial de aquellos equipamientos de interés autonómico. El Artículo 92 se ocupa de la normativa de equipamientos deportivos. El 93, titulado Plan Territorial Sectorial de Equipamientos Deportivos, explicita que "los órganos forales de los territorios históricos, en función de las necesidades y peculiaridades de cada territorio histórico, serán competentes para aprobar, en desarrollo de las Directrices de Ordenación del Territorio, los Planes Territoriales Sectoriales de Equipamientos Deportivos". Por su parte, el Artículo 94 aborda la temática de los planes municipales de equipamientos deportivos. Y a tal efecto, señala que "los municipios deberán aprobar instrumentos de planeamiento en materia de instalaciones deportivas con arreglo a las directrices contenidas en los Planes Territoriales Sectoriales de Equipamientos Deportivos". Y el Artículo 96 expresamente indica que "el Gobierno Vasco, las Diputaciones Forales y los Ayuntamientos deberán elaborar y actualizar anualmente un censo de los equipamientos deportivos públicos y privados de sus correspondientes ámbitos territoriales, con unos criterios comunes que se aprobarán reglamentariamente por el Gobierno Vasco". Se añade a renglón seguido que: "las entidades, públicas y privadas, titulares de dichos equipamientos deportivos deberán aportar todos aquellos datos que les sean requeridos para la elaboración y actualización del censo correspondiente".

1.3.2. La práctica deportiva.

Según se ha puesto de manifiesto en la Encuesta sobre Hábitos Deportivos de los Españoles de 2005 realizada por el Centro de Investigaciones Sociológicas con el patrocinio del Consejo Superior de Deportes y bajo la dirección de Manuel García Ferrando, en la Comunidad Autónoma del País Vasco un 39% de la población practica uno o varios deportes. El 61% de la población vasca no practica deporte alguno. La media de práctica del estado español es del 37%. Las Comunidades con tasas más elevadas son Navarra (45%), Madrid (43%) y Cataluña (43%). En cualquier caso, el País Vasco se encuentra por encima de la media estatal. No obstante, parece obligado reseñar aquí que es una de las Comunidades Autónomas que ha experimentado un retroceso en el período 2000-2005. La tasa de práctica deportiva de de la población vasca en el año 2000 fue del 43%: una bajada de 4 puntos porcentuales. Sólo Asturias, con un 5%, y Castilla-León, con un 6%, le superan en retroceso. Un hecho éste que debe conducir necesariamente a la reflexión.

Precisamente al objeto de avanzar en la consolidación del deporte vasco el Gobierno de esta Comunidad Autónoma puso en marcha el Plan Vasco del Deporte 2003-2007. En una fase inicial de este plan y a través de las diferentes comisiones de trabajo en las que han participado diversos agentes clave del deporte vasco se ha procedido a la elaboración de un diagnóstico preliminar e identificación de potenciales líneas de actuación en las materias más significativas para cada tipología de práctica deportiva. Entre las principales conclusiones de este diagnóstico preliminar se encuentran:

- Que si bien el País Vasco goza de una realidad deportiva

Jaurlaritza ordaintzen duela kiroletako politikaren definitu esparru orokorra kiroletako hornikuntza, interes autonomikoaren hornikuntza haien batez ere. 92 Artikulua kiroletako hornikuntzen arautegitik hartzen du. 93, Kirol Hornikuntzen Sektore Lurraldeko Plana izenburua edun, esaten du "Lurralde Historikoen organu foralak, eta Lurralde Historiko bakoitzaren berezitasunak beharren arabera, aginpidedunak izango dira onartze, Lurraldeen Zuzentsaile Antolamendu garapenean, Kirol Hornikuntzen Sektore Lurraldeko Plana". Haren parteagatik, 94 Artikulua kiroletako hornikuntzen udaleko planen gaiak abordatzen du. Eta xede horretarako, "udalerriak seinalatu plangintza-ren tresnak onartu behar izango dituzte kiroletako instalazio zuzentzaileen arabera Kirol Hornikuntzen Sektore Lurraldeko Plana". Eta 96 Artikulua berariaz adierazten du Eusko Jaurlaritza "Foru Aldundia eta Udaletxea eta egin behar izango dute eguneratze urtero kiroletako hornikuntza jakinen errolda batek eta haren lurralde-eremu urgazleen gabetu, Euskal Gobernua" onartuko duten arautzearen irizpide komun batzuekin. Ondoren eransten du: erakundeak "komunak jakinak, kiroletako hornikuntza esan behar izango dute eska dezaten egitearentzat eta erroldaren gaurkotzea" titularrak porturatu datu guzti haiek.

1.3.2. Kirol praktika.

2005-eko Epainolen Kirol Burutzearen inkesta esaten duen bezala egin izatera aurkikuntza soziologiko erditik eginda Kiroletako Goi Konsenluaren babesarekin eta norabide Manuel García Ferrando-rekin, Euskal Herriko Autonomi Erkidegoaren biztanleriaren %39 batek egiten du bat edo zenbait kirol. Euskaldunen %61 ez du kirolik egiten. Espainiar egoeraren praktikaren ertaina %37tik da. Tasa haundienak dituzten komunitateak Nafarroa dira (%45), (%43) Madril eta Katalunia (%43). Nolanahi ere, Euskal Herria aurkitzen estatuaren batez-bestekoaren gainetik. Hala Ere, behartu iruditzen du deskribatze hemen dela bat Autonomi Erkidegoaren atzera-egite bat saiakuntzak egin duen aldian 2000-2005. Euskaldunen kiroletako praktikaren tasa 2000an %43koa izan zen: 4 ehunekoetan puntutako jaiste bat. Asturias bakarrik, %5 batekin, eta Gaztela-Leon, %6 batekin, atzera-egitean gainditzen dira. Eraman behar duen hausnarketari hau nahitaez egin bat.

Hain Zuzen aurreratze kirol euskaldunaren finkatze Autonomi Erkidego honen gobernuak Euskal Kirolaren plana martxan jarri zuen 2003-2007. Plan honen hasierako fase batean eta batzorde desberdinetan barrena lanaren kirol euskaldunaren zenbait kode eragile parte hartu duten aurretiazko diagnostiko baten egiteari jatorria izan dio eta jokaeraren lerro potentzialen identifikazioa areago materia adierazgarrietan kiroletako praktikaren tipologia bakoitzarentzat. Aurretiazko diagnostiko honen bukaera nagusien artean aurkitzen dute:

- Nahiz eta Euskal Herria kiroletako errealitate bat jaso

avanzada en referencia a su entorno (elevadas tasas de actividad, notables resultados deportivos, numerosos agentes deportivos, etc.) existen todavía oportunidades de mejora (elevar las tasas de actividad entre los colectivos tradicionalmente menos favorecidos, coordinación y colaboración entre agentes deportivos,...).

- Que el País Vasco no goza de un Modelo Deportivo Común para los Tres Territorios Históricos, algo que se evidencia en las diferencias de los programas de Deporte Escolar o en las diferencias al afrontar el apoyo al deporte de rendimiento y alto rendimiento por parte de cada Institución.

- Que existen oportunidades de mejora a través del fomento de la coordinación y cooperación interterritorial (por ejemplo, traslado de políticas y experiencias exitosas en promoción del deporte al conjunto de la ciudadanía) e interinstitucional (por ejemplo, colaboración con las y los responsables de la asignatura de Educación Física o con el Área de Salud de las diferentes instituciones,...).

- Que la continua evolución de la demanda en materia deportiva (elevando sus exigencias de calidad y diversificando las modalidades y niveles de práctica deportiva) requiere de un trabajo permanente a la hora de facilitar que las infraestructuras, agentes y, en definitiva, la oferta deportiva se adapte a las diferentes maneras de entender la actividad deportiva respetando los valores fundamentales de calidad de servicio al ciudadano.

- Y por último, que el deporte es un instrumento fundamental en el desarrollo de la imagen del País Vasco como sociedad así como en la potenciación de su cultura, tanto en su vertiente exterior como para los propios ciudadanos y ciudadanas.

En el seno de este plan se ha expresado además cual es la Misión del Sistema Vasco del Deporte: "Desarrollar un modelo deportivo vasco que, a través de la mejora continua, enriquezca la vida de la ciudadanía generalizando la práctica deportiva y la actividad física saludable, así como elevando los niveles de excelencia deportiva". Asimismo, se han explicitado los principios generales del plan, que son:

- Salud, Seguridad, respeto por el Medio Ambiente y por la Cultura Vasca.
- Optimización de Recursos.
- Cooperación, Coordinación y Reconocimiento de todos los agentes.
- Los poderes públicos garantizarán e impulsarán el derecho a la práctica deportiva libre y voluntaria.
- La Iniciativa Privada promoverá y ejecutará servicios deportivos de calidad.
- Innovación y mejora continuas.
- Participación en el desarrollo socioeconómico de la Sociedad Vasca.
- Reconocimiento del voluntariado.

Y como Objetivos Estratégicos de este Plan se han establecido lo siguientes:

- Desarrollar un Modelo Deportivo propio para el País Vasco.

bere ingurugiroan (kontaketan aitzindaria jardueraren tasa jaso, kiroletako ondorio bikainak, kiroletako eragile ugariak, eta abar) oraindik daude hobekuntzaren aukerak (jardueraren jaso tasa kolektiboen artean betidanik gutxiago mesede egin, koordinazioa eta lankidetza kiroletako eragileen artean, ...).

- Euskal Herria ez du mota bereko kirol eredu 3 lurralde historiko, nabarmentzen duen hezkuntza kirola programen aldeetan edo aldeetan zerbait etekinaren kirolari aurre eman euskarria eta etekin garaia instituzio bakoitzaren aldetik.

- Ohiak hobekuntzaren aukerak isten-tzen dituzten koordinazioaren sustapenean barrena eta lurraldeen arteko lankidetza (Adibidez -, politikoen lekualdaketa eta esperientzia arrakastatsuak herritartasunaren multzoari) kirolaren sustapenean instituzioen artean (adibidez lankidetza eta kirol hezkuntzaren irakasgaiaren erantzuleak edo osasunekoaldearekin ezarpen desberdinen, ...)

- Kiroletako materian (eskaeraren eboluzio jarraituari haren eskakizunak jaso kalitate onekoa eta modalitateak dibertsifikatu eta kiroletako praktikaren nibelak) lan iraunkor batetik eskatzen dizkio orduari errazte azpiegiturak, eta eragileak, azken finean, kiroletako eskaintzak era desberdinei molda ezan ulertu jarduera kiroletako izatera zerbitzuaren funtsezko balioak errespetatu kalitate onekoa hiritarrari.

- Eta bukatzeko, kirola funtsezko tresna bat dela Euskal Herriaren irudiaren garapenean gizartea baita ere haren kulturaren indartzean, hiritar berak haren kanpoko isurialdean hiritarrak eta honenbeste.

Euskal Kirolaren Sistema da: plan honen zuloan gainera adierazten du "hedatu eredu bat kiroletako euskalduna, hobekuntza jarraituan barrena, herritartasunaren bizia aberats beza kiroletako praktika arrunt bilakatu eta jarduera osasungarri fisikoa, bikaintasunaren nibelak jaso kiroleam" baita ere. Halaber, planaren hasiera orokorrak dituzte, direla:

- Osasuna, segurtasuna, erdian eta Euskal kulturaren begirunea.
- Errekurtsoen optimizazioa.
- Lankidetza, koordinazioa eta eragile guztien azterketa.
- Gaitasun jakinek bermatuko dute eta eskubidea bultzatuko diote borondatezko kiroletako praktika eta askeari.
- Pribatua sustatuko du eta kiroletako zerbitzuak egingo ditu kalitate onekoa.
- Berrikuntza eta hobekuntza jarraituak.
- Euskal biztanleriaren garapen sozioekonomikoan partehartzea.
- Boluntarioen azterketa.

Eta plan estrategiko honen helburu bezala ezarri dute hurrengoak:

- Euskal Herrirentzako kirol eredu bat eratu.

- Estructurar el Sistema Vasco del Deporte que permita desarrollar el Modelo Deportivo definido y optimizar los esfuerzos de todos los agentes implicados.

- Elevar la calidad de la oferta de servicios deportivos en la Comunidad Autónoma del País Vasco.

- Fomentar el deporte como trasmisor de la imagen de país desarrollado y de la identidad cultural vasca.

Reseñar finalmente, volviendo a las encuestas estatales sobre práctica deportiva, como en el transcurso de todos estos años García Ferrando ha venido enfatizando la estrecha relación existente entre práctica deportiva y pertenencia a una asociación de carácter deportivo. Y en tal sentido, ha venido sosteniendo que es esperable que aquellas Comunidades con más elevados niveles de participación deportiva gocen asimismo de más elevados grados de asociacionismo deportivo. Así lo ha hecho en el análisis de la última de sus numerosas encuestas. Navarra, Cataluña y Madrid se encuentran en la avanzadilla de las Comunidades en las que su población de residencia pertenece a un club o asociación deportiva. Un 42,3% de los navarros, un 35,5% de los catalanes y un 32,8% de los madrileños se encuentran adscritos a una organización de este tipo. El dígito correspondiente al País Vasco es del 30,2; un dígito que le sitúa en el cuarto lugar del ranking estatal. Así pues, un 30,2% de la población vasca declara pertenecer a un club o asociación deportiva. Datos todos ellos referidos a 2005.

Por si no quedara ahí la cosa y al objeto de subrayar la decisiva contribución del asociacionismo deportivo, el valenciano García Ferrando apunta además que las tasas elevadas de asociacionismo deportivo vienen acompañadas de una característica de fortaleza de dicho asociacionismo. Y es que es en aquellas Comunidades Autónomas con más elevados valores de asociacionismo donde –en términos relativos- más acentuados aún son los porcentajes de socios o abonados que pertenecen a más de una asociación. El porcentaje estatal de población que está vinculado a una o más de una asociación deportiva en el año 2005 es de 5,8%. Idéntico porcentaje es el que se registra en el País Vasco –el 23,77% de los que ya pertenecen al menos a una- nuevamente, Navarra, Cataluña y Madrid lideran: 12,6%, 8,6% y 8,2%, respectivamente.

Información no menos relevante es la que nos ofrece al abordar el porcentaje de población que pertenece a alguno de los cuatro tipos siguientes de organizaciones deportivas: club privado, gimnasio o similar, asociación municipal, o asociación privada. No ha habido sorpresa alguna en los líderes en cada una de estas tipologías: Cataluña encabeza la de clubes deportivos privados, con un 14,4%; Madrid la relativa a gimnasios y centros deportivos comerciales, con un 11,2%; y Navarra, por su parte, tiene el privilegio de ser la número uno tanto en lo que respecta a asociacionismo municipal, con un 21,2%, y asociacionismo privado, con un 16,8%. Son estas tres mismas Comunidades las únicas que poseen valores superiores a la media estatal en cada una de las organizaciones aludidas. En cuanto a la Comunidad que nos ocupa, el País Vasco, ésta ofrece los siguientes dígitos: 7,3% para clubes privados, 5,5% para gimnasios o empresas

- Baimena eman dezan eta eragile guztien nahas ezazue egituratu Euskal Kirolaren Sistema hedatu Kirol Eredu definitu optimizatu ahalegina.

- Kiroletako zerbitzuen eskaintzaren Euskal Herriko Autonomi Erkidegoaren jaso kalitatea.

- Herri hedatu irudiaren trasmisorea eta berdintasun euskaldun kulturalaren sustatu kirola.

Azkenean deskribatze, kiroletako praktikaren gainetik estatuaren inkestei itzultzen, urte hauek guztien igarotze García Ferrando-k zerikusi izatedun estua nabarmentzen etorri zaion bezala kiroletako ondasunak praktika eta artean kiroletako izaeraren elkarte bati. Eta horrelako bihotzean, sostengatzen etorri da den itxaron ahal zena halaber goza ezan sobera kiroletako asoziasioaren mailak jaso itzazue komunitate haiek areago kiroletako parte-hartzearen nibelak jaso ezan. Honela haren inkesta ugarien azkenaren analisian egin du. Nafarroa, Katalunia eta Madril komunitateen aurreko taldean aurkitzen dute bizilekuaren haren biztanleria klub bati zaion edo kiroletako elkartea. Nafarren %42.3 bat, katalanen %35.5 bat eta madrildarren %32.8 bat esleitu aurkitzen diote gorpuzkera honen erakunde bati. Digitu urgazlea Euskal Herriko 30.2tarik da; ipintzen duen estatuaren rankingaren laugarren lekuan digitu bat. Beraz, euskaldunen %30.2 batek izate adierazi-tzen dio klub bati edo kiroletako elkartea. Kontatu 2005ri haiek guzti datuak.

Ez ezan geldi hor gauza eta azpimarratu kontribuzio erabakigarri asmoz kiroletako asoziazioaren, García Ferrando valentziarrak gainera destatzen da kiroletako asoziazioaren tasa jaso asoziazioa esan indarraren ezaugarri baten lagunduak-ak datozela. Eta da dela areago Komunitate Autonomoak haiek asoziazioaren-aren balioak jaso itzazue bukaera erlatiboak –en dira bazkideen ehunekoak edo harpidedunak diren elkarte areago bat areago azentuatu oraindik. Biztanleriaren dagoen elkartu bat areago kiroletako bat elkartearen edo estatuaren ehunekoa 2005an %5.8tarik da. Ehuneko berdin-berdina da miatzen duen Euskal Herria –%23.77a jadanik gutxienez diren bat- berriro, Nafarroa, Katalunia eta Madril buru dira: %12.6, %8.6 eta %8.2, hurrenez hurren.

Ez gutxiago nabarmena informazioa da eskaintzen duen biztanleriaren abordatu ehunekoa den kiroletako erakundeen 4 hurrengo gorpuzkeratako norbaiti: klub pribatua, antzekoa edo gimnasioa, udaleko elkartea, edo komun elkartea. Egon ez dago ustekabea tipologia hauen liderretan bakoitz bat: gabetu Kataluniak kiroletako klubetik hasten du, %14.4 batekin; gimnasioei erlatiboa kiroletako erdi komertzialak eta Madril, %11.2 batekin; eta Nafarroa, haren parteagatik, pribilegioa du izan zenbakia bat honenbeste udaleko asoziazioaren-aren gainean, %21.2 batekin, eta asoziazioaren pribatua, %16.8 batekin. 3 hauek dira komunitate berak bakarrak goiko balioak dauzkaten erakunde aipatu erdi estatuaren bakoitz bat. Hartzen duen komunitate-i dagokionez, Euskal Herria, honek digitu hurrengoak eskaintzen ditu: %7.3K klubentzat gabetu, gimnasioentzat %5.5 edo

comerciales, 20,1% para asociación municipal, y 4,5% para asociación privada.

1.4. La acción del Censo Nacional de Instalaciones Deportivas-2005. Metodología y terminología aplicada.

El artículo 8 de la Ley 10/1990 de 15 de octubre del Deporte, establece como competencia del Consejo Superior de Deportes, entre otras, la actualización permanente del Censo de Instalaciones Deportivas en colaboración con las Comunidades Autonómicas, que tienen en su respectiva normativa la competencia de realizar el Censo o Inventario de Infraestructuras Deportivas. El Censo Nacional de Instalaciones Deportivas en España y sus Comunidades Autónomas está orientado a ser un instrumento de planificación y toma de decisiones en materia de instalaciones deportivas.

En el año 1986 se realizó el I Censo Nacional de Instalaciones Deportivas y tras el tiempo transcurrido, doce años, se necesitaba una actualización de los datos y un nuevo trabajo de campo que permitiera profundizar en la evolución experimentada en nuestra sociedad. El Consejo Superior de Deportes realizó el siguiente Censo en coordinación con las distintas Comunidades Autónomas, siendo el resultado el II Censo Nacional de Instalaciones Deportivas. Este fue editado en 1998, aunque el trabajo de campo fue realizado entre octubre de 1996 y abril de 1997. Existían 154.824 espacios deportivos en el país, aunque el número total de instalaciones deportivas es de 66.670.

Conforme al Censo Nacional de Instalaciones Deportivas-2005 se convoca a todas las Comunidades Autónomas, siendo ámbito de la actuación las instalaciones deportivas situadas en todos los Municipios de las 17 Comunidades Autónomas y en las 2 Ciudades Autónomas (Ceuta y Melilla). Censo-2005 (CSD, 2005), pone de manifiesto el cambio en la cultura de las nuevas construcciones en instalaciones deportivas.

Para ello se establecieron unos criterios y una metodología en la recogida y el tratamiento de datos. Ésta fue preparada por la Comisión de Ponencia del CNID-2005 formada por expertos en representación del CSD y las CC.AA. D. Santiago Ibáñez, Dñª. Carmen Gómez y Dñª. Cristina Araújo (CSD), D. José María Hurtado y D. José Godofredo González (Andalucía), Dñª. Carmen Sosa (Canarias), D. Carlos López-Jurado (Cataluña) y D. Moisés López (Extremadura).

El Censo Nacional de Instalaciones Deportivas-2005 se estructura por Comunidades Autónomas, provincias y/o territorios históricos, comarcas, municipios, distritos municipales y núcleos de población.

Las instalaciones deportivas se componen de espacios donde se desarrolla la actividad físico-deportiva, que se denominan espacios deportivos. Aparte de espacios deportivos, las instalaciones pueden disponer o no, de otros espacios que dan apoyo a la práctica deportiva (vestuarios, gradas, almacén deportivo, etc.) que se denominan espacios complementarios. Por otra parte, las instalaciones deportivas pueden disponer u ofrecer otros servicios, que no están relacionados directa-

merkataritza-enpresak, udaleko elkartearentzat %20.1, eta %4.5 komun elkartearentzat

1.4. 2005eko Kirol Instalazioen Errolda Nazionalaren ekintza. Erebilitako metodologia eta terminologia.

10/1990 legearen 8 artikulua, Urriak 15, kiroletakoa, Kirol Konseilu betebehar moduan esaten du, bestetik, kirol instalazioen erroldaren berritseko betebeharra komuntasun autonomoarekin batera, dutela haren nor bere arautegian lehia Errolda edo Kirol Oinegituren Inbentario egin behar dute. Espainian kirol instalazioen errolda nazionala eta haren komuntasun autonomoak orientatu dago plangintzaren izan tresna bat eta erabaki-hartzea kiroletako instalazio dagokionez.

1986an Kirol Instalazioen I Errolda Nazionala egin zuen eta denbora bat igarota, 12 urte, behar zen datuen gaurkotze bat eta mendiaren lan berri bat baimena eman zezan gure gizartean sakontzeko, eboluzio saiakuntzak egin ahal izateko. Goi Kirol Konseilu hurrengo Errolda egin zuen koordinazioan Komunitate Autonomo desberdinarekin, ondorioa Kirol Instalazioen II Errolda Nazionala izanik. Hau 1998an argitaratu zuten, mendiaren lana 1996ko Urritik 1997ko Apirilaren artean egin zuten. Herrian 154.824 kiroletako espazio egonik, 66.670tako kiroletako instalazioen erabateko zenbaki bat izanik.

Kirol Instalazioen Errolda Nazionala eta Komunitate Autonomoak, errolda honek barruan 17 Komunitate Autonomoen udalerri guztietan eta 2 herri Autonomoetako kiroletako instalazio dituelarik (Ceuta eta Melilla). 2005 Errolda (CSD 2005) kiroletako instalazioetan kultura berrien aldakuntza erakusten du.

Harentzat, ezarri zuten irizpide batzuk eta metodologia bat bilketan eta datuen tratamendua. Hau egite txostena CNID-2005 eratu zen CSD-en CCAA adituen izenean eta prestatu. D. Santiago Ibáñez, Dñª. Carmen Gómez eta Dñª. Cristina Araújo (CSD), D. José María Hurtado eta D. José Godofredo González (Andaluzia), Dñª. Carmen Sosa (Kanariak), D. Carlos López-Jurado (Katalunia) eta D. Moisés López (Extremadura).

2005-eko Kirol Instalazioen Errolda Nazionala, etaedo lurralde historikoak, eskualdeak, udalerriak, udaleko barrutiak eta biztanleriaren muinak banatzen da.

Kiroletako instalazioek espazioetatik osatzen dute jarduera gorputz-kirola hedatzen den leku , kiroletako espazioak izendatuko direla. Kiroletako espazioez gain, instalazioek jarri ahal dute, edo ez, kiroletako praktikari lagunaza ematen duten espazioak eduki ahal dituzte (jantziak, harmailak, kiroletako biltegia, eta abar) espazio osagarriak izendatzen dituztela. Beste parte bat, kiroletako instalazioek jarri edo eskaini ahal dituzte beste zerbitzu batzuk, eta ez kiroletako espazioe-

mente con los espacios deportivos (guardería, peluquería, bar, etc.) a los que se denominará servicios auxiliares.

Una instalación deportiva está formada por aquellos espacios deportivos y complementarios que están situados en un recinto común y tienen un funcionamiento dependiente y homogéneo.

A los efectos del Censo de Instalaciones Deportivas-2005 y atendiendo a las características básicas de los espacios deportivos, se clasifican según tres grandes grupos:

a. *Convencionales: Espacios construidos para la práctica deportiva correspondientes a las tipologías más tradicionales. Disponen de referentes reglados con dimensiones establecidas aunque no en todos los casos se ajustan a las mismas. Los espacios convencionales son los espacios de práctica característicos de instalaciones como: pistas, frontones, pabellones, campos, piscinas, salas, velódromos, pistas de atletismo, etc.*
b. *Singulares: Espacios construidos para la práctica deportiva, y aunque ésta pueda estar reglada, presentan unas dimensiones y características adaptadas a cada tipo. Son espacios más específicos y generalmente tienen unos requerimientos espaciales que hacen que su distribución sea desigual sobre el territorio. Los espacios singulares son los espacios de práctica característicos de instalaciones como: campos de golf, estaciones de esquí, circuitos de velocidad, carriles de bicicleta, campos de tiro, etc.*
c. *Áreas de actividad: Espacios no estrictamente deportivos, como son las infraestructuras o los espacios naturales, sobre los que se desarrollan actividades físico-deportivas porque se han adaptado o se utilizan habitualmente para el desarrollo de las mismas. Las áreas de actividad son los espacios de práctica característicos de instalaciones como: puertos deportivos, refugios, aeródromos, etc.*

Una misma instalación puede estar formada por espacios deportivos de los tres tipos. Por ejemplo, una estación de esquí puede tener espacios convencionales (pista de hielo, vaso de piscina, sala, etc.), espacios singulares (pista de esquí alpino, pista de fondo, pista de snow, etc.) y áreas de actividad (senderos, recorridos señalizados, área de vuelo, etc.).

Los espacios complementarios de la instalación están en relación directa con el desarrollo de la actividad deportiva, algunos son generales en todos los tipos de instalaciones, es el caso de los vestuarios, los almacenes de material deportivo, las gradas de espectadores o los aseos públicos, otros son específicos de determinadas tipologías, es el caso de los refugios de montaña, puertos deportivos, aeródromos, etc. En las instalaciones con áreas de actividad, es frecuente que los espacios complementarios sean los únicos espacios construidos y son los que posibilitan la realización de las diferentes actividades. Un mismo espacio complementario puede dar servicio a más de un espacio deportivo, un bloque de vestuarios puede ser común a varias pistas polideportivas, unas

kin zuzenean erlaziona daudenak (haurtzaindegia, ile-apaindegia, taberna,eta abar) zerbitzu laguntzaileak deitutakoak.

Kiroletako instalazio batek eratu dago kiroletako espazio eta osagarri haietatik dauden esparru komun batean ipin ezazue eta mendeko funtzionamendu eta homogeneo bat dute.

2005-eko Kirol Espazioen Erroldari dagokionez kiroletako espazioen oinarrizko ezaugarriak kontuan harturik, 3 talde handietan sailkatzen dira:

a. *Konbentzionalak: kiroletako praktikarentzat areago tipologia tradizionalei eraikitako espazioak. Erreferente araututako erregelak dituzte ezarritako dimentsio nahiz eta kasu guztietan ez duten estutzen. Instalazioen espazio konbentzionalak praktikaren espazioak, hauek dira adibide batzuk: hatzak, pilotalekuak, pabiloiak, mendiak, igerilekuak, egongelak, belodromoak, atletismoaren hatzak, eta abar.*
b. *Berebizikoak: kiroletako praktikarentzat eraikitako espazioak, hau araututa egon ahal izan edin arren, aurkezten diote dimentsio eta ezaugarri batzuk gorpuzkera bakoitzari moldatutakoak. Areago berariazko espazioak dira eta eskuarki eskakizun espazial batzuk dituzte egiten duten haren banaketa izan dadila desberdina lurraldearen gainetik. berebiziko espazioak Instalazioen espazioen praktikoaren berezkoak dira: golf-zelaiak, eskiaren urtaroak, abiaduraren zirkuituak, bizikletaren gurdibideak, tiroeremuak, eta abar.*
c. *Jardueraren aldeak: Ez hertsiki kiroletakoak espazioak, diren bezala azpiegiturak edo natur espazioak, jarduera gorputz-kirolak hedatzen dituzten moldatu direlako edo normalean erabiltzen dute berdin garapenarentzat. Instalazioen jardueraren aldeak praktikoaren berezko espazioak dira: kiroletako portuak, babesak, aerodromoak, eta abar.*

Instalazio bera batek eratu egon ahal du 3 gorpuzkeratako kiroletako espazioetatik. Adibidez, eski-estazio batek ahal du espazio konbentzionala eduki (izotzaren pistar, igerilekuaren edalontzia, gatzunetan jar ezazu, eta abar) berebiziko espazioak (eski alpinoaren hatza, hondoaren pistar ezazu, snowen pistar ezazu, eta abar) eta jardueraren aldeak (bideak, seinaleztatu ibili, hegaldiaren aldea, eta abar).

Instalazioaren espazio osagarriak zuzeneko zerikusian daude kiroletako jardueraren garapenarekin. Batzuk orokorrak zaizkie instalazioen gorpuzkera guztiei, jantzien kasua da, kiroletako materialaren biltegiak, ikusleen harmailak edo garbitasun jakinak. Beste batzuk tipologia mugatu berariazkoak dira, mendi-aterpeen kasua da, kiroletako portuak, aerodromoak, jardueraren aldeekin instalazioetan eta abar. Sarria da espazio osagarriek espazio bakarrak izan edin eraiki ezazue eta dira jarduera desberdinen egitea aukera ematen duten. Espazio osagarri bera batek zerbitzua eman ahal du areago espazio kiroletako bat, jantziak bloke bat komuna izan ahal da zenbait hatz kirol anitzi, harmaila batzuk komunak

gradas pueden ser comunes a una pista de atletismo y a un campo de fútbol situado en su interior.

Por otra parte, varias instalaciones deportivas conexas pueden formar parte de lo que se denomina como complejo deportivo. Todas las instalaciones deportivas del complejo pueden situarse una zona común claramente definida, pero cada instalación funciona autónomamente.

Objetivos.

El objetivo principal ha sido censar las instalaciones deportivas de todo tipo, siempre que sean de uso colectivo, y se haya construido o realizado alguna actuación de adaptación para permitir la práctica físico-deportiva de manera permanente o que sea un lugar de general reconocimiento para el desarrollo de estas prácticas, quedando por tanto excluidas las de uso propio de una unidad familiar y aquellos espacios potenciales de práctica que no cumplan estos requisitos. También quedan expresamente excluidas del ámbito del censo las instalaciones que no tienen un carácter permanente, es decir las adaptaciones temporales y efímeras, y aquellas que pertenecen a equipamientos asistenciales u hospitalarios destinados exclusivamente a rehabilitación o fisioterapia.

Instrumento.

De una forma global, el presente Censo de Instalaciones Deportivas, ha contado con diferentes fases: desarrollo de la aplicación informática, trabajo de campo y estudio, control de calidad externo, análisis y publicación final de los datos obtenidos.

El proceso de la recogida de datos se realizó durante el año 2005, por agentes censales en cada Comunidad Autónoma.

izan ahal dira futbol ipini atletismoaren hatz bati eta mendi bati haren barrualdean.

Beste parte bat, zenbait kiroletako instalazio lotu parte izan ahal dira izendatzen duen kiroletako gunea. Gunearen kiroletako instalazio guztiek alde komun bat ipini ahal dute argi definitu, baina instalazio bakoitza bakarrik funtzionatzen du.

Helburuak.

Helburu nagusia izan da kirol instalazio guztien errolda egin izan dai, erabilera kolektibotik izan edin guztietan, eta eraiki edo moldaketaren jokaeraren bat egin den gorputz-kirol praktika egin ahal izateko, era iraunkorraren edo azterketa orokorraren leku bat izan dadila praktika hauen garapenarentzat, beraz baztertu gelditzen familia-unitatea eta praktikaren espazio potentzialak baldintza hauek betetzen ez dutelarik. Ere berariaz gelditzen dira baztertu instalazioek eta ez izaera iraunkor bat dute erroldaren eremutik, da esan moldaketa eta denborazko suntsikorra, eta haiek diren asistentziazko hornikuntza edo abegitsuei esklusiboki zuzen iezaiezue birgaitze edo fisioterapia.

Tresna.

Forma oso baten, kirol instalazioen errolda aurrean den, zenbait faserekin zenbatu du, hauen artean: Informatika-aplikazioaren garapena, mendiaren lana eta ikastea, kalitate-kontrola, analisia eta datu lortu azkeneko argitaratze.

Enplegatutako tresna datuen bilketarentzat galdeketa bat izan zen, ikasketaren egitearentzat beharrezkoa zen informazio guztia biltzeko objektuarekin egin zen.

Gráfico 1.1. Clasificación de espacios deportivos. Censo de Instalaciones Deportivas-2005/
1.1. Grafikoa. Kirol espazioen Sailkapena. 2005-eko kirol instalazioen errolda.

RESUMEN DEL CUESTIONARIO DEL CENSO NACIONAL DE INSTALACIONES DEPORTIVAS 2005/ *2005-EKO KIROL INSTALAZIOEN ERROLDA NAZIONALAREN GALDEKETAREN LABURPENA*

Instalación/ *Instalazio*

Atributos Generales/ *Ezaugarri Garrantzitsuak*
Servicios Auxiliares/ *Zerbitzu Laguntzailea*
Complejo Deportivo/ *Kirol Konplexua*

Espacios deportivos/ *Kirol Guneak*

Atributos generales:/ *Ezaugarri garrantzitsuak:*

- Cerramiento/*Ixketa*
- Estado de uso/*Erabilera egoera*
- Iluminación/*Argikuntza*
- Pavimento/*Zoladura*
- Estado del pavimento/*Soladuraren egoera*
- Año de construcción/*Eraikitako urtea*
- Año de remodelación/*Birmoldaketaren urtea*
- Calefacción/*Berogailu*
- Climatización/*Girokuntza*
- Altura libre/*Altuera askea*
- Actividad principal/*Ekintza printzipala*
- Otras actividades/*Beste ekintzak*
- Observaciones/*Oharpenak*

Espacios Convencionales/ *Gune Konbentzionalak*

Tipologías espacios (Atributos específicos)/ *Tipologia guneak (Atributo espezifiko)*

- Pistas/*Pistak*
- Pistas pared/*Horma pistak*
- Campos/*Zelaiak*
- Espacios longitudinales/*Luzeerako guneak*
- Vasos de piscina/*Igeritegi edalontziak*
- Salas/*Egongelak*

Espacios Singulares/ *Singular Guneak*

Tipologías espacios (Atributos específicos)/ *Tipologia guneak (Atributo espezifiko)*

- Campos de golf/*Golf zelaiak*
- Circuitos moto/*Motor zirkuitoak*
- Circuitos de carrera a pié/ *Oinezko lasterketa zirkuitoak*
- Circuito bicicleta/*Txirrindu zirkuitoa*
- Canal de remo y piragüismo/ *Arraun eta piragüismo ubidea*
- Zona deportes de invierno/ *Neguko kirol gunea*
- Espacios de hípica/*Hipika lekuak*
- Rocódromos/*Rocodromoak*
- Pistas monopatín y patín en línea/ *Monopatin eta lerro iristailu pista*
- Pistas de modelismo/*Modalismo pista*
- Campos de tiro/*Tiro zelaia*
- Zonas de juegos populares/ *Herri jolasen cunea*
- Otros espacios/*Beste guneak*

Áreas de actividad/ *Ekintza arloa*

Tipologías espacios (Atributos específicos)/ *Tipologia guneak (Atributo espezifiko)*

- Áreas terrestres/*Lur eremua*
- Áreas aéreas/*Haize eremuak*
- Áreas acuáticas/*Urezko eremuak*

Espacios complementarios/ *Gune gehigarriak*

Atributos generales:/ *Atributu orokorrak:*

- Estado de uso/*Erabilera egoera*
- Año construcción/*Eraikitze urtea*
- Año remodelación/*Berreratu urtea*
- Conservación/*Iraunarazpena*
- Observaciones/*Behaketa*

Espacios complementarios generales/ *Gune gehigarri orokorrak*

- Vestuarios/*Aldagelak*
- Aseos públicos/*komun publikoak*
- Almacén deportivo/*Kirol biltegia*
- Gradas/*Harmaila*

Espacios complementarios específicos (características de algunas instalaciones)/ *Gune gehigarri zehatzak (instalazio berezi batzuk)*

- Remontes/*Goraldiak*
- Zona de varado de playa/ *Hondartza hondartu gunea*
- Aeródromos/*Aerodromo*
- Caballerizas/*Zaldi lekuak*
- Puertos e instalaciones náuticas/ *Portu eta instalazio nautikak*
- Refugios de montaña/ *Mendi aterpea*
- Palomar/*Usategi*
- Otros espacios/*Beste guneak*

El instrumento empleado para la recogida de datos fue un cuestionario, que se confeccionó con el objeto de obtener toda la información necesaria para la realización del estudio.

Debemos destacar que con esta nueva edición del Censo Nacional de Instalaciones Deportivas, el Consejo Superior de Deportes (CSD) ha incorporado ciertos aspectos innovadores durante la toma de datos en el trabajo de campo.

Durante este proceso se realizaron fotografías de los diferentes espacios e instalaciones deportivas, las cuales se incluyen en la página web. Esta información es de importante utilidad debido a que en las diferentes consultas que se hagan a las instalaciones, el usuario podrá hacerse una idea inmediata del aspecto del espacio y/o instalación deportiva.

La aplicación informática, accesible en la dirección www.csd.gob.es, será utilizada como herramienta tecnológica para la actualización y consulta de todas las instalaciones deportivas de España.

Datuen bilketaren prozesuak 2005an egin zen, autonomi erkidego bakoitzean errolda eragilebatzuekin.

Azpimarratu behar dugu kirol instalazioen errolda nazionala argitalpen berri honekin, Goiko Kirol Konseilua berritzaile itxura batzuk erantsi ditu datuen hartzean mendiaren lanean.

Prozesu honetan egin zuten espazio eta kiroletako instalazioak desberdinen fotografiak, web orrian daudelarik. Informazio hau garrantzizko erabilgarritasunaren zaie kontsulta desberdinetan egin dezaten instalazioei, erabiltzaileak egin ahal izango du espazioaren itxuraren berehalako ideia bat eta kiroletako instalazioa.

Espainiaren kiroletako instalazio guztien sorkuntza eta datuen mantentzea eguneratu areago era esplizituaren, baimena eman dezala balioztatu zenbaki haren eta haren ezaugarri tekniko nagusiak jaso ezan. Hurrengo web orrialdeak aurkeztuta www.csd.gob.es.

2. LAS INSTALACIONES DEPORTIVAS EN LA COMUNIDAD AUTÓNOMA DEL PAÍS VASCO EN EL AÑO 2005/ *2005 URTEKO EUSKAL HERRIKO AUTONOMI ERKIDEGOAREN KIROL INSTALAZIOAK*

2.1. Puntos clave./*Garrantzizko puntuak.*

2.2. Visión global de las instalaciones deportivas en el País Vasco./ *Euskal Herriko kirol instalazioen ikuspuntu orokorra.*

2.3. Las entidades propietarias de las instalaciones deportivas y su gestión del País Vasco./*Kirol instalazioen erakunde nagusi-keta berorren gestioa Euskal Herriko autonomi erkidegoan.*

2.4. Las instalaciones deportivas y los habitantes en el País Vasco./*Kirol instalazioaketa biztanleak Euskal Herrian.*

2.5. Años de servicio de las instalaciones deportivas del País Vasco./*Euskal Herriko kirol instalazioen zerbitzu urteak.*

2.6. La accesibilidad en las instalaciones deportivas para deportistas y espectadores del País Vasco./*Kirol instalazioetan sartzeko erraztasuna Euskal Herriko kirolari eta ikusleentzat.*

02

2.1. Puntos clave.

3.218 instalaciones deportivas

5.295.223 m² de superficie útil de espacios deportivos convencionales en instalaciones deportivas

2,49 m² de superficie útil de espacios deportivos convencionales por habitante

8.081 espacios deportivos

Instalación Deportiva.

Espacio, de uso colectivo, en el que se ha construido o realizado alguna actuación de adaptación para permitir la práctica físico-deportiva de manera permanente o que sea de general reconocimiento para el desarrollo de estas prácticas. Las instalaciones deportivas se componen de espacios donde se desarrolla la actividad físico-deportiva, que se denominan espacios deportivos.

Espacio Deportivo.

Delimitación espacial en una instalación, equivalente a cualquiera de las tipologías de espacios deportivos descritos en el manual de interpretación del cuestionario del CNID-2005.

Complejo Deportivo.

Conjunto de instalaciones deportivas, normalmente agrupadas, que funcionan independientemente entre sí y que tienen una denominación común.

2.1. Garrantzizko puntuak.

3.218 kirol instalazioak

5.295.223 m² azalera kirol konbentzionalerako baliagarriak diren lekuak kirol instalazioetan

2,49 m² azalera biztanleko kirol konbentzionalerako baliagarriak diren lekuak

8.081 kirol toki

Kirol instalazioak.

Talde erabilpenerako lekua, non modu iraunkorrean gorputz edo kirol praktika burutu ahal izateko moldaketa jokaeraren bat eraiki edo burutu den. Kirol instalazioak gorputz-kirol jarduerak burutzen diren lekuetaz osatuta daude, hoiei kirol tokiak deitzen zaie.

Kirol tokiak.

Mugaketa espaziala instalazio batean, equivalente a cualquiera de las tipologías de espacios deportivos descritos en el manual de interpretación del cuestionario del CNID-2005.

Kirol zaila.

Kirol istalazioen taldea, elkartuak normalean, beraien arteanque funcionan independientemente entre sí y que tienen una denominación común.

2.2. Visión global de las instalaciones deportivas en el País Vasco.

Según se recoge en el Censo Nacional de Instalaciones Deportivas de 2005 el número de instalaciones deportivas con las que cuenta la Comunidad Autónoma del País Vasco es de 3.218. El territorio histórico de Álava alberga 703. Por su parte, el territorio histórico de Gipuzkoa dispone de 1.153 instalaciones para la práctica deportiva de sus ciudadanos. Y el de Bizkaia cuenta con 1.362 instalaciones.

En el anterior Censo de 1997 el número de instalaciones deportivas era de 3.058. Y en el primero de los censos realizados en España, que data de 1985, el dígito era de 2.494. Llevando a cabo un análisis temporal se aprecia que se ha producido por tanto un incremento del 5,23% y del 29,02% respectivamente respecto de los censos de 1997 y 1985. Así pues, un ligero incremento en el último período y un más notable avance en la dotación de instalaciones deportivas en el País Vasco en el transcurso de 1985 a 2005.

2.2. Euskal Herriko kirol instalazioen ikuspuntu orokorra.

2005-eko kirol instalazioen errolda nazionalaren arabera Euskal Herriko autonomi erkidegoa kirol instalazioen kopurua 3.218koa da. Arabako lurralde historikoa 703 ditu. Gipuzkoako lurralde historikoa a bere aldetik 1.153 instalazio ditu biztanleen kirol praktikarako. Eta Bizkaia 1.362 instalazioekin zenbatzen ditu.

Aurreko erroldan 1997 kirol instalazioen kopurua 3.058-koa zen. Espainian egindako lehen erroldan, 1985ean izan zela, digitua 2.494-koa izan zen. Hau kontuan harturik nabaria da zifra hauen artean igoera bat egon dela %5,23 eta %29,02koa 1997 eta 1985ko zentsuetan hurrenez hurren. Horrela ba, gehikuntza arina azken denboraldian eta Euskal Herriko kirol instalazioen horniduran aurrerakuntza nabaria egon da 1985 eta 2005 urteen artean.

Al efectuar este mismo análisis por territorios históricos en la comparación entre los censos de 1997 y 2005, se observa que el territorio histórico de Álava ha experimentado un avance del 2,62%, el de Gipuzkoa un incremento del 6,07%, mientras que en lo que atañe a Bizkaia el incremento ha sido del 6,24%.

Si alguien se detiene en el ritmo de apertura de nuevas instalaciones se observa como esta Comunidad Autónoma ya contaba desde un primer momento con un relevante parque de instalaciones deportivas en cada uno de sus tres territorios históricos; importante, obviamente, si lo comparamos con otras regiones del Estado (véase gráfico 2.1). El 39,06% del total de 3.218 instalaciones deportivas corresponden a la etapa predemocrática. Para las restantes etapas contempladas los porcentajes son del 27,87% (1976-1985), 21,29% (1986-1995) y 11,78% (1996-2005). Así pues, la menor cuota corresponde al último de los períodos. Y es que en los últimos años los agentes productores vascos han parecido centrar más sus esfuerzos en el mantenimiento y/o remodelación de sus instalaciones. Especialmente significativo es el caso del territorio histórico alavés, donde el 54,34% de sus instalaciones data de antes de 1975. En el caso de los territorios históricos vecinos, el dígito porcentual es de 35,82% y 33,92%, respectivamente, para Gipuzkoa y Bizkaia. Reseñar asimismo que en el último período el 43% de las instalaciones deportivas vascas corresponde a Bizkaia, el 40,1% a Gipuzkoa, y el 16,9% a Álava.

Azterketa berdina lurralde historikoetan egiterakoan 1997 eta 2005 arteko konparaketa egiterakoan, nabaritzen da Arabako lurralde historikoa %2,62ko aurrerakuntza jasan duela, Gipuzkoakoa %6,07ko igoera, eta Bizkaiari dagokionez aldiz gehikuntza %6,24koa izan da.

Norbait instalazio berrien zabaltze erritmoan geldiarazten bada konturatzen da autonomi erkidego honek lehen momentu batetik bere hiru lurralde historikoetan kirol instalazioen parke batekin zenbatzen zuela; garrantzitsua, noski, beste eskualdeekin konparatzen badugu (ikusi 2.1 grafikoa). 3218 kirol instalazio guztietatik %39.20 demokrazia baino lehenagoko aroari dagokio. Beste garaiei dagokionez honako hauek dira portzentajeak: %27.87 (1976-1985), %21,29 (1986-1995) eta %11,78 (1996-2005). Hauek kontuan harturik ikusi daiteke kuota txikiena azken denboraldiari dagokio. Honen azalpena azken urteetan euskal agente ekoizleak ahalegin gehiago jarri dute instalazio berritze edo konpontzeko. Bereziki adierazgarria da Arabako lurralde historikoaren % 54.34 instalazioak 1975 urtea baino lehenagokoak dira. Beste bi lurralde historikoei dagokienez, digituak %35.82 eta %33,92-koak dira Gipuzkoan eta Bizkaian hurrenez hurren. Esan beharra dago ere azken urteetan, euskal kirol instalazioen %43a Bizkaiari dagokio, %40,1 Gipuzkoari eta %16,9 Arabari.

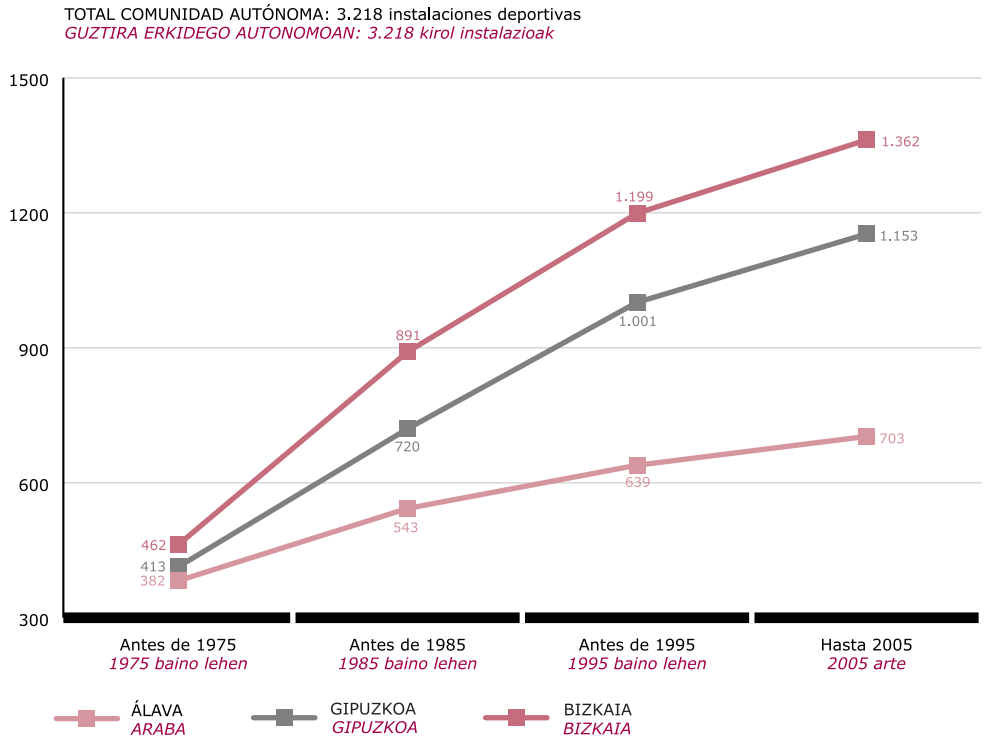

Gráfico 2.1. Número de instalaciones deportivas por territorios históricos y su evolución desde el año 1975-2005 en el País Vasco./
2.1 Grafikoa. Lurralde historikoen kirol instalazioen zenbatekoa eta haien ebaluaketa 1975-2005 urteen artean Euskal Herrian.

Llevando a cabo un examen del esfuerzo de puesta en marcha de nuevas instalaciones en el período comprendido entre los años 1996 y 2005 atendiendo al criterio tamaño pobla-

Azterketa bate ginez 1996 eta 2005 urteen artean, zenbat kostatu den instalazio berriak funtzionatzen jartzea, herrien biztanle eta tamaina kontuan harturik

cional de los municipios (véase gráfico 2.2), cabe destacar que la mayor cuota porcentual (38,52%) de nuevas instalaciones deportivas tiene lugar en los municipios de 100.001 a 500.000 habitantes. Es decir en las tres capitales de los territorios históricos del País Vasco: Vitoria-Gasteiz, Donostia-San Sebastián y Bilbao. Recuérdese, que un porcentaje similar, del 35,88%, de la población vasca reside en estas tres ciudades.

En un análisis por territorios históricos, durante 1996-2005 en Álava el 40,63% de las nuevas instalaciones corresponden a Vitoria-Gasteiz. El 75,50% de los alaveses residen en su capital. El 26,57% de las instalaciones puestas en actividad en este período se localizan en municipios entre 2.001 y 20.000 habitantes. En esta franja de tamaño de población habitan el 14,77% de los alaveses. Y un 32,82% de las nuevas instalaciones están ubicadas en la franja 101-2.000 habitantes. El 9,72% de los ciudadanos de este territorio histórico viven en localidades de entre 101 y 2.000. Recuérdese que ningún municipio alavés se registra en la franja 20.001-100.000 habitantes. Lógicamente, ninguna instalación en este intervalo.

En lo que atañe a Gipuzkoa, un 31,58% de sus nuevas instalaciones han sido destinadas a su capital Donostia-San Sebastián. Un 26,56% de los habitantes de Gipuzkoa tienen su residencia en la misma. Un 16,45% de instalaciones puestas en funciona-

(ikusi 2.2 grafikoa) esan beharra dago kirol instalazio berrien portzentairik handiena 100.001 eta 500.000 arteko biztanle dituzten udalerrietan daudela. Hau da Euskal Herriko lurralde historikoen hiriburuetan: Gazteiz, Donostia, Bilbo. Gogorarazi antzeko portzentaiak euskal biztanleriaren %35,88 hiru hiriburu hauetan bizi direla.

Probintzien azterkata batean, 1996-2005 bitartean Araban instalazio berrien %40,63 Gazteizen kokatuta daude. Arabako biztanlehen %75,50 hiriburu bertan bizi dira. Denbora tarte honetan instalazioen %26,57 2.001 eta 20.000 biztanle dituzten udalerrietan kokatuta daude. Biztanle kopuruen zerrenda honetan Arabako biztanleen %14,77 bizi dira. Eta instalazio berrien %32,82 101 eta 2.000 harteko biztanleko herrieldeetan kokatuta daude. Gogoratu Araba ez dituela 20.001 eta 100.000 harteko biztanleko udalerriak. Logikoa denez ez daude instalazioak tarte honetan.

Gipuzkoari dagokionez, instalazio berrien %31,58 bere hiriburuan, Donostia, kokatuta daude. Gipuzkoakobiztanleen %36,50 bere egoitza hiriburuan dute. Martxan jarritako instalazioen %16,45 101

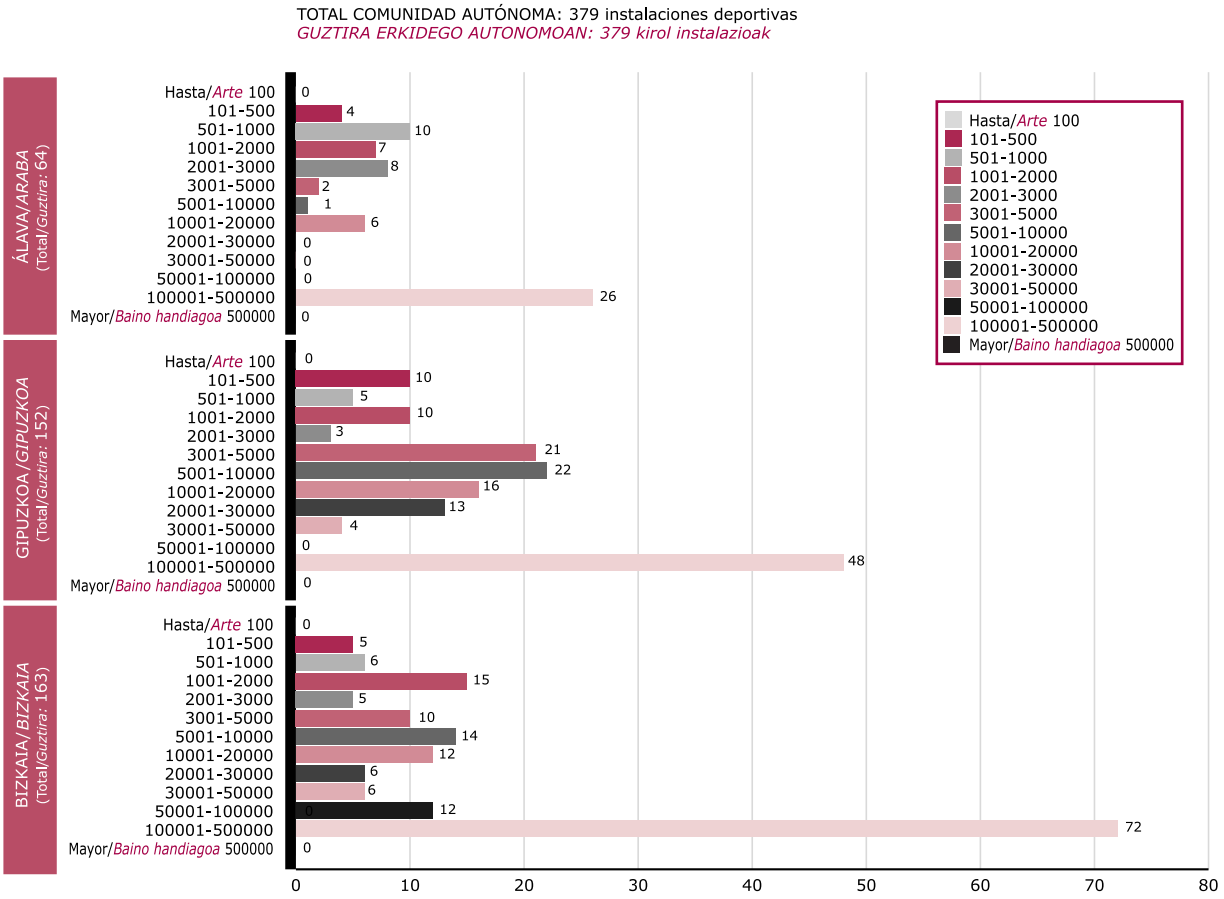

Gráfico 2.2. Número de instalaciones deportivas en los diferentes Municipios del País Vasco por franjas de habitante construidas en el período 1996-2005./

2.2 Grafikoa. Euskal Herriko udalerri desberdinen kirol instalazioen zenbatekoa, 1996 eta 2005 artean eraikitako biztanleen zerrenden arabera.

miento están asignadas a municipios con poblaciones que oscilan entre 101 y 2.000 habitantes; unos municipios en los que el porcentaje de población guipuzcoana es del 4,47%. El 40,79% de las instalaciones corresponden a municipios de entre 2001 y 20.000, que en este territorio histórico acogen al 44,27% de la población. Y un 11,18% de las instalaciones en la franja poblacional de municipios con tamaño 20.001-100.000; municipios en los que residen el 24,65% de los guipuzcoanos. Se apuntaba en el capítulo previo que en Gipuzkoa destacaba y destaca sobremanera que el 26,64% de sus ciudadanos reside en poblaciones con un tamaño poblacional de 10.001 a 20.000 habitantes, cuando en sus territorios históricos vecinos los porcentajes son del 6,21% y del 10,30% respectivamente para Álava y Bizkaia. Pues bien, el 10,53% de nuevas instalaciones han correspondido en estos últimos años a estos municipios.

Y en lo relativo a Bizkaia, un 31,08% del total de vizcaínos residen en su capital, Bilbao. A ésta le han correspondido el 44,17% de las nuevas instalaciones en el período 1996-2005. En localidades con tamaños de entre 101 y 2.000 habitantes el dígito porcentual de vizcaínos es del 3,97%. El 15,95% de las nuevas instalaciones se les asignaron. Por su parte, el 25,15% de estas instalaciones fueron destinadas a municipios de entre 2.001 y 20.000; unos municipios que enBizkaia acogen al 24,65% de su población. Y finalmente en localidades en la franja 20.001-100.000 habitan el 40,27% de los vizcaínos; unos vizcaínos que se beneficiaron sólo del 14,72% de las nuevas instalaciones.

En cuanto a dotación vasca en materia de espacios deportivos (recuérdese la definición de éstos así como la tipología de los mismos que se presentaba en páginas anteriores de este libro) cabe apuntar como Álava, Gipuzkoa y Bizkaia cuentan respectivamente con 1.671, 2.828 y 3.562 unidades. Un total de 8.081 espacios deportivos para el conjunto del País Vasco. En el I Censo de 1985 la cifra era de 6.588 espacios y en el II Censo de 1997 el dígito fue de 7.941. Por consiguiente, incrementos porcentuales del 22,66% y de sólo 1,76%, respectivamente, respecto de 1985 y 1997. El 20,53% fue el porcentaje de variación entre los años 1985 y 1997.

Observando el gráfico 2.3 se aprecia claramente como tanto en Gipuzkoa como en Bizkaia destaca mayoritariamente la dotación de espacios convencionales, en línea con las pautas más tradicionales. Respecto del total de espacios deportivos sus porcentajes de espacios convencionales son respectivamente del 90,24 y del 91,69. No así con su vecino territorio histórico alavés que parece haber entendido en mayor medida las nuevas demandas de la población. En Álava la cuota porcentual es notablemente más reducida: de sólo el 77,98%. Adquieren en ésta un mayor protagonismo los espacios deportivos singulares, con un 19,99%. Prácticamente, uno de cada cinco espacios deportivos alaveses es singular.

La cuota global vasca de espacio convencional sobre el total de espacio deportivo en el Censo de 2005 es del 88,34%. Si alguien se remontase al II Censo Nacional de Instalaciones Deportivas 1997 observaría que los porcentajes respectivos de espacios convencionales respecto del total de espacios deportivos eran del 94,33% para Álava, del 92,44% para Gipuzkoa y del 94,41% para Bizkaia. Salvo en el caso de Álava no se ha asistido, por tanto, a grandes

eta 2.000 biztanleen harteko udalerrietara egokituta daude; udalerri hauetako biztanleen portzentai kopurua %4.47 da. Instalazioen %40,79 2.001 eta 20.000 arteko biztanle dituzte udalerrietan kokatuta daude, eta hauek %44,27 biztanleen portzentaia daukate. Eta instalazioen %11,18 20.001 eta 100.000 arteko biztanle dituzten udalerrietan aurkitzen ditugu. Hauetan biztenleen %24,65 agertzen dira. Aurreko kapituluan azpimarratzen zen Gipuzkoako biztenleen %26,64 10.001 eta 20.000 harteko biztanle dituzten udalerrietan bizi direla, ondoko lurralde historikoetan aldiz portzentaiak %6,21 eta %10,30 dira Araba eta Bizkaiarentzat hurrenez hurren. Beraz esan behar dugu azken urteotako instalazio berrien %10,53 udalerri hauei dagokie.

Eta bizkaiari dagokionez, guztian %31,08a bere hiriburuan, bilbo, bizi dira. Honi 1996 eta 2005 arteko instalazio berrien % 44,17 dagokio. 101 eta 2.000 biztanleko udalerrietan bizkaitarren digituaren portzentaia %3,97 da. Instalazio berrien %15,95 daukate. Bere aldetik, instalazio hauen %25,15 2.001 eta 20.000 biztanleen udalerrietara dagokie. Udalerri hauek bizkaiko biztanleen %24,65 jaso dituzte. Eta bukatzeko 20.001 eta 100.000 biztanleen harteko udalerrietan bizkaitarren %40,27 bizi dira, hauek instalazio berrien %14,72 bakarrik jaso dute.

Euskal horniduren kirol tokiei dagokionez (gogorarazi honen definizioa, aurreko orrialdeetan ikusi dugula). Azpimarragarria da nola araba, gipuzkoa eta bizkaia 1671, 2828 eta 3562 dituztela hurrenez hurren.guztira 8081 kirol toki Euskal Herri osorako. 1985-ko lehenengo erroldan kopurua 6588 leku ziren eta 1997-ko bigarren erroldan kopurua 7.941-ekoa izan zen. Ondorioz portzentaien gehikuntza %22,66 et %1,76 bakarrik 1985 eta 1997 urteetan hurrenez hurren. %20,53 izan zen 1985 eta 1997 urteen arteko portzentaien aldakuntza.

2.3 grafikoa behatuz ikusi daiteke nola bai gipuzkoa eta bai bizkaia bereizten dira beren kirol tokien konbentsionaltasunagaitik, batera etortzen dira tradizionalenak diren arauekin. Kirol toki guztien portzentaian toki konbentsionalen portzentaiak 90,24 eta 91,69-koak dira hurrenez hurren. Araba aldiz biztanleen nahi berriak hobetu ulertu ditu. Hemen kuoten portzentaia txikiagoa da. Bakarrik %77,98-ko portzentaia. Berebiziko kirol tokiak hemn arrakasta handiagoa eskuratu dute, %19,99. Ia-ia, arabako bost tokietatik batek berebizikoa da.

Euskal kirol konbentzionalen kuota, kirol toki guztiena urrean 2005-eko erroldan, %88,34-koa da. Norbait atzera egingo bazuen kirol instalazioen bigarren erroldararte, 1997an, konturatuk ozen toki konbentsionalen portzentaia kirol toki guztiak kontuan harturik araban %94,33 ziren, gipuzkoan %92,44 eta bizkaian %94,41. Ez dira egon aldakuntza handirik ara-

oscilaciones. Para el conjunto del País Vasco el porcentaje de espacios convencionales era del 93,71%. Sólo el territorio histórico alavés parece estar siguiendo las directrices de la Ley 14/1998, de 11 de junio, del deporte del País Vasco; una ley que en su artículo 88 señala que la planificación de los equipamientos deportivos en la Comunidad Autónoma del País Vasco habrá de tener en cuenta que la misma habrá de "garantizar la creación y el mantenimiento de áreas recreativo-deportivas y espacios deportivos no convencionales al objeto de facilitar la práctica deportiva de toda la población".

baren kasuan izan ezik. Euskal Herriko toki konbentsianalen portzentaia %93,71 izan zen. Dirudienez ekainak 11 Euskal Herrikok kirolaren 14/1998 legea jarraitzen ari den bakarra da; lege honek 88 artikuluan esaten du kirol instalazioen plangintzan Euskal Herriko autonomi erkidegoan bermatu behar duk irol instalaio ez konbentsianaln eraikuntz eta zaintzeak biztanle guztion kirol praktika erraztearen helburuarekin.

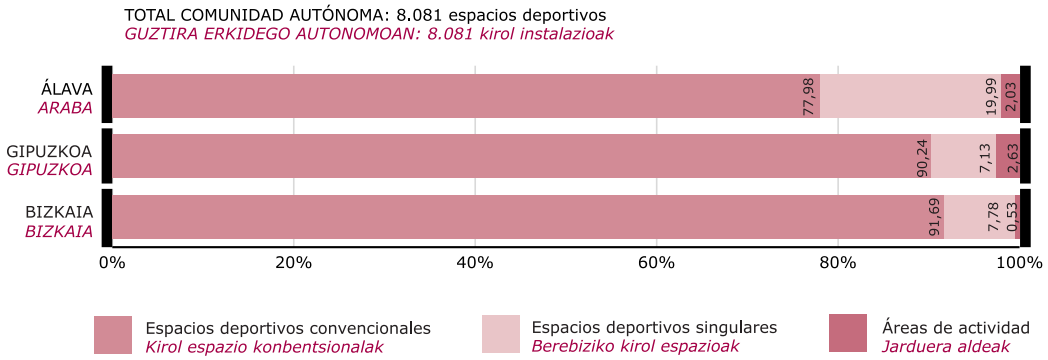

Gráfico 2.3. Espacios deportivos por territorios históricos en la Comunidad Autónoma del País Vasco./
2.3 Grafikoa. Kirol tokiak lurralde historikoen arabera Euskal Herriko autonomi erkidegoan.

Aquellos que desearan calcular el indicador espacios deportivos por instalación se encontrarían con los siguientes dígitos: 2,37 para Álava, 2,47 para Gipuzkoa, 2,61 para Bizkaia y 2,51 para el conjunto del País Vasco.

Kirol tokiak instalazioekiko adierazgarria kalkulatu nahi izango zutenak, honekin aurkituko ziren: 2,37 arabarentzat, 2,47 gipuzkoarentzat, 2,61 bizkaiarentzat eta 2,51 Euskal Herri osorako.

Analizados los espacios, corresponde el turno a los complejos deportivos de esta Comunidad Autonómica (recuerde el lector la definición de los mismos presentada al inicio de este capítulo). Sobre el particular cabe indicar que existen 2 complejos en el País Vasco, ambos de propiedad pública. El detalle del número total de espacios de éstos y su tipología aparece reflejado en el gráfico 2.4. No existe ninguno en el territorio histórico de Gipuzkoa. El complejo de Álava está ubicado en Vitoria-Gasteiz y está dotado de 18 espacios deportivos. Por su parte, el complejo de Encartaciones en Bizkaia dispone de 12 espacios.

Tokiak aztertuz, autonomi erkidego honen kirol konplexuen txanda da (gogoratu kapitulu honen hasieran emandako definizioa). Partikularrari dagokionez esan beharra dago bi kirol konplexu existitzen direla Euskal Herrian, bai bata eta bai bestean jabetza publikoan. Hauen toki guztien xehetasuna keta haien tipologia 2.4 grafikoan agertzen dira. Gipuzkoako lurralde historikoan ez dira existitzen. Arabako konplexua gasteizen kokatuta dago eta 18 kirol tok iditu. Bere aldetik, enkarterriko konplexua bizkaian 12 toki ditu.

Tabla 2.I. Complejos deportivos en la Comunidad del País Vasco./
2.1 Taula. Kirol konplexuak Euskal Herriko erkidegoan.

Territorio histórico/*Lurralde historikoa*	Tipo de Propiedad/*Jabetza Mota*	Tipo de Espacio 1/*Espazio Mota 1*	Total Complejos/*Gune guztiak*	Total Espacios/*Espazio guztiak*
ÁLAVA/ *ARABA*				
	Propiedad Pública/*Jabetza Publikoa*	Convencional/*Konbentzionala*	1	18
BIZKAIA/ *BIZKAIA*				
	Propiedad Pública/*Jabetza Publikoa*	Convencional/*Konbentzionala*	1	12

Los complejos deportivos dan pie a transformaciones en los sistemas de gestión. El incremento en el volumen de gastos e ingresos que conllevan, acostumbran a traer consigo un tipo de gestión caracterizado por una perspectiva integral tanto en lo que respecta al análisis como a la propia actuación en el día a día. Principios de sostenibilidad hacen acto de presencia de una forma

Kirol konplexuak gestio sistemen eraldaketa ekarri dezakete. Jasatzen duten gastuen bolumenen gehikuntza eta sartzeak, ikuspuntu integral bateko kudeaketa ekartzera ohitzen dira, bai analisiei dagokienez baita egunen jokaera beran. Sostenibilitate printzipioa azpimaratzekoa den era batean agertzen da. Kirol ins-

notoria. La utilización e implantación de energías renovables y equipos de cogeneración es uno de los aspectos claves dentro de los complejos deportivos. Con todo, no podemos pasar tampoco por alto que los complejos deportivos se configuran, en la actualidad, en una más que evidente manifestación socio-cultural.

En lo que respecta a su localización se puede reseñar aquí que el complejo de Bizkaia es de carácter urbano y el de Álava presenta un carácter periférico. Acogen a un total de 14 instalaciones (véase gráfico 2.4).

talazioen barruan energia berriztagarrien eta kongregazio taldeen ezarpena garrantzizko puntu bat da. Guztiarekin ere, ezin dugu atzean utzi kiroletako guneak gaur egun kide-kulturalaren adierazpen areago nabari adela.

Bere kokaguneari dagokionez esan daiteke bizkaiko konplexu ahiri barrukoa dela eta arabakoa hiri ingurunekoa guztira 14 instalazio jaso dituzte. (ikusi 2.4 grafikoa).

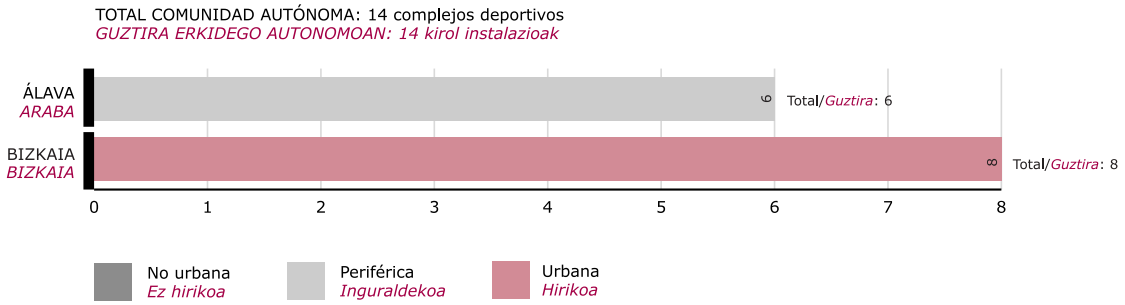

Gráfico 2.4. Situación de los complejos deportivos en la Comunidad del País Vasco./
2.4 Grafikoa. kirol konplexuen egoera Euskal Herriko erkidegoan.

2.3. Las entidades propietarias de las instalaciones deportivas y su gestión en la Comunidad del País Vasco.

Destaca en el País Vasco la propiedad pública de las instalaciones deportivas sobre la privada (véase gráfico 2.5). En términos de porcentaje alcanza la cifra del 73,09% (2.352 instalaciones) frente a una cuota del 26,91% (866 instalaciones) para la iniciativa privada.

2.3. Kirol instalazioen jabe erakundea eta haien gestioa Euskal Herriko erkidegoan.

Euskal Herriak irol instalazioetan jabetza publikoa pribatuaren gainetik bereizten da (ikusi 2.5 grafikoa). Portzentaiaz hitz egiterakoan %73,09 publiko (2352 instalazio) %26,91 (866 instalazio) pribatuena urrean.

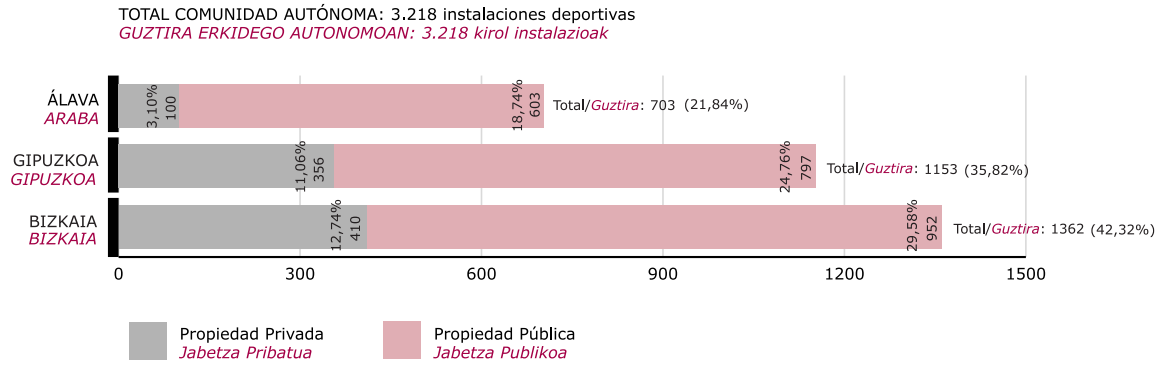

Gráfico 2.5. Propiedad pública y propiedad privada de las instalaciones deportivas en el País Vasco./
2.5. Grafikoa. Kirol instalazioen jabetza publikoa eta jabetza pribatua Euskal Herrien.

En un detalle territorial vasco de la propiedad de las instalaciones deportivas vascas el desglose porcentual entre los tres territorios históricos ofrece el siguiente panorama. En Álava la iniciativa pública alcanza un porcentaje del 85,78% frente al 14,22% del ámbito privado. Comentar sobre el particular que en este territorio histórico, 42 de sus 51 municipios –el 82,35%- tienen menos de 2.000 habitantes. Por su parte, en los territorios históricos vecinos el protagonismo público

Lurralde historikoetaz hitz egiterakoan euskal kirol instalazio jabetzak horrela agertzen dira, hiru lurralde historikoen portzentaiek: araban ekimen publikoak %85,78 portzentaira heltzen da pribatuen %14,22-ren aurrean. Bakarrik esan lurralde historiko honetan, 51 udalerrietatik 42 -%82,35- 2.000 biztanle baino gutxiago dituztela. Alboko lurralde historikoak aztertuz ikusten dugu instalazio publiko gut-

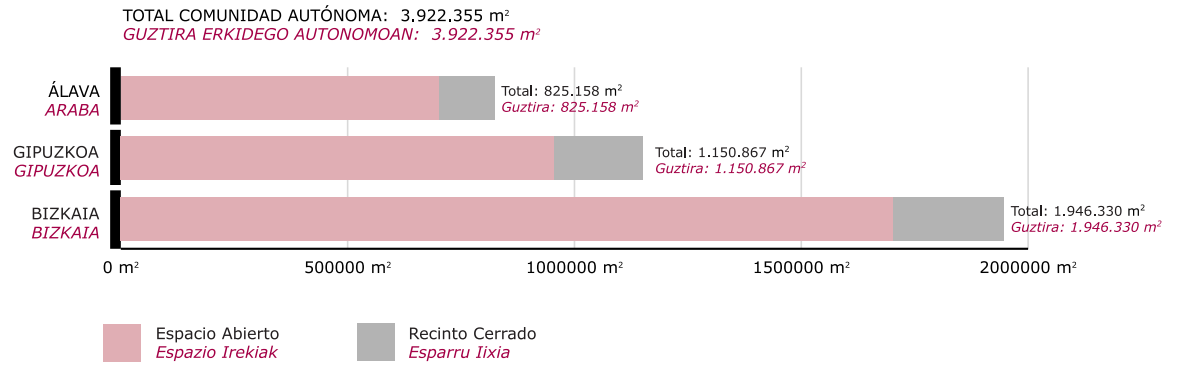

Territorio Histórico/*Lurralde historikoa*	Abierto/*Irekiak*	Cerrado/*Itxia*	Total/*Guztira*
ÁLAVA/*ARABA*	700.153	125.005	825.158
GIPUZKOA/*GIPUZKOA*	955.140	195.727	1.150.867
BIZKAIA/*BIZKAIA*	1.702.144	244.186	1.946.330

Gráfico 2.6. Metros cuadrados de espacios deportivos convencionales de propiedad pública en el País Vasco./
2.6 Grafikoa. Kirol gune konbentzionalen metro karratuak jabetza publikoan Euskal Herrian.

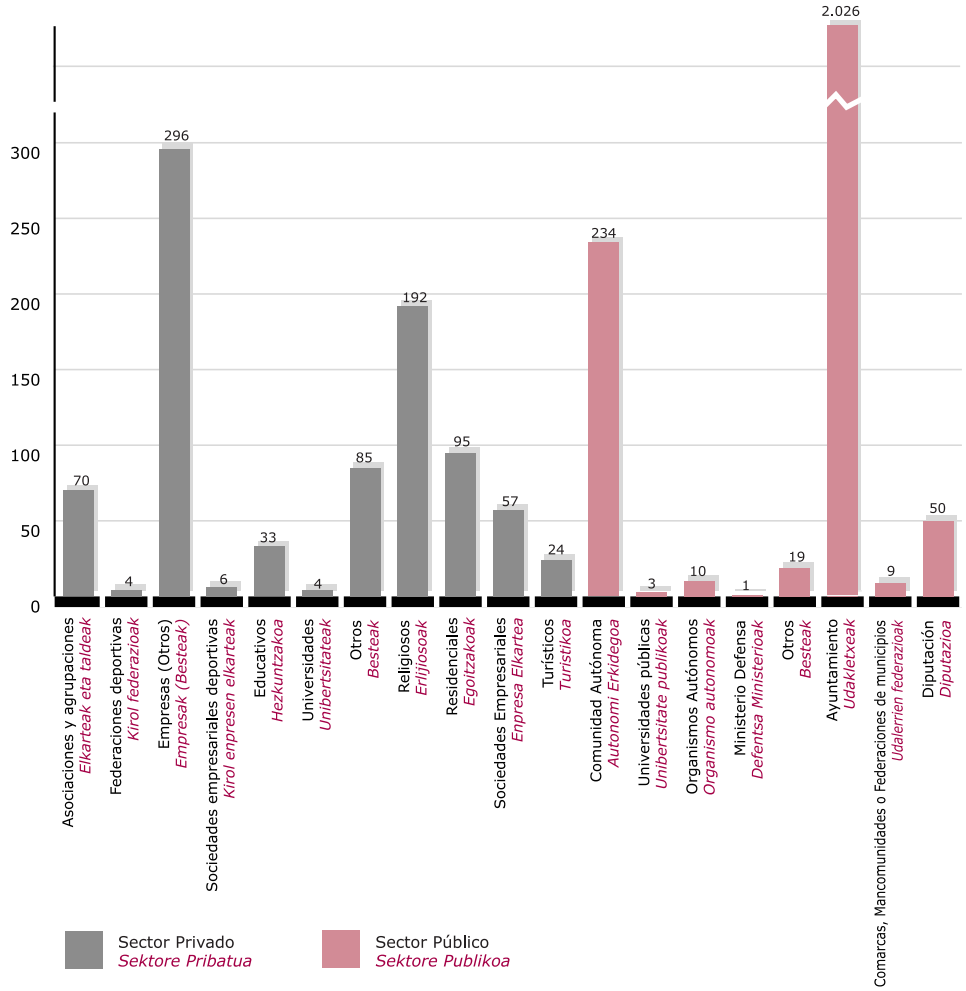

Gráfico 2.7. Entidades propietarias de instalaciones deportivas en el País Vasco./
2.7. Grafikoa. Instalazioen jabetza erakundeak Euskal Herrian.

decrece. En Gipuzkoa el reparto es: 69,12% para lo público y 30,88% para lo privado. Y en lo que atañe a Bizkaia el tanto por ciento para la esfera pública es del 69,90% y del 30,10% para el emprendimiento privado.

El territorio histórico de Álava es la que cuenta con un número menor de metros cuadrados de superficie útil de espacios deportivos convencionales en lo que se refiere a propiedad pública de instalaciones deportivas, tal y como se observa en el gráfico 2.7: Gipuzkoa dispone de un 39,47% más y Bizkaia de un 135,87%. Los porcentajes, no obstante, del desglose de sus respectivos metros cuadrados entre espacio abierto y recinto cerrado son muy similares. Las cuotas de espacio abierto son las siguientes: Álava, un 84,85%; Gipuzkoa, un 82,99%; y Bizkaia un 87,45%. Para el conjunto de la Comunidad Autónoma del País Vasco los porcentajes son del 85,60% de abierta y 14,40% de cerrada. Una circunstancia ésta que puede entorpecer la práctica deportiva cuando la climatología es especialmente adversa.

Como era de esperar lo público prevalece también sobre lo privado en lo que atañe al número de espacios deportivos (véase gráfico 2.8). De un total de 8.081 espacios, 5.501 se localizan en la esfera pública: un 68,07%. Supera en este apartado el territorio histórico alavés al guipuzcoano y vizcaíno: un 76,84% para el primero frente a un 64,85% del guipuzcoano y un 66,54% del vizcaíno. Ya se puso de manifiesto previamente que también en términos de instalaciones en Álava el peso del ámbito público es superior.

El censo permite además entrar en una mayor minuciosidad en lo que respecta a la propiedad de las instalaciones (véase gráfico 2.9). A renglón seguido se presenta un estudio diferenciado de las distintas entidades propietarias que integran tanto la iniciativa privada como la pública.

Propiedad Privada.

En el seno de la iniciativa privada adquiere un mayor protagonismo las empresas comerciales o gimnasios con un total de 296 instalaciones de su pertenencia (véase gráfico 2.9). En segundo lugar se encuentran las entidades religiosas con 192 recintos. En un tercer escalón están los complejos residenciales (95), las asociaciones y agrupaciones deportivas (70), las sociedades empresariales privadas no deportivas (57), las organizaciones educativas no universitarias y no deportivas (33) y las organizaciones turísticas (24). Finalmente, en un último escalafón se hallan las sociedades empresariales deportivas (6), las federaciones deportivas (4), y las universidades privadas (4). La categoría "otros" de las entidades privadas no deportivas alcanza la cifra de 85 instalaciones.

Realizando una somera revisión de la estructura de propiedad en años pasados (véase tabla 2.II) puede puntualizarse además que antes del año 1975 los gimnasios o empresas comerciales sólo contaban con 36 unidades: 5 en Álava, 10 en Gipuzkoa y 21 en Bizkaia. En esa etapa predemocrática el porcentaje de gimnasios respecto del total de instalaciones privadas era del 10,47% (36 de un total de 344 instalaciones). Ahora los gimnasios, con sus 296 unidades, llegan a representar el 34,52% del total de 866 instalaciones pertenecientes a la iniciativa privada en el País Vasco. Y en el conjunto de las 3.218 instalacio-

xiago dituztela. Gipuzkoan %69,12 publikoak dira et %30,88 pribatuak. Eta bizkaiari dagokionez, portzentaia honako hau da %69,90 publikoak eta %30,10 pribatuak.

2.7 grafikoan ikus daiteken moduan jabetza publlikoari dagokionez kirol gune konbentzionalez hitz egiten ari garenean araba da metro karratu gutxien dituen lurralde historikoa, gipuzkoa %39,47 gehiago ditu eta bizkaia %135,87 gehiago. Toki ireki eta toki itxien portzentaien arteko esberdintasuna metro karratuez hitz egiterakoan ez da hain handia. Toki itxien kuota honako hauek dira: araban %87,45, gipuzkoan %82,99 eta bizkaian %87,45. Euskal Herriko autonomi erkidego osorako portzentaiak %85,60 irekietan eta %14,40 itxietan. Egoera hau, kirol praktika baldartu ditzake klima txarra agertzen denean.

Itxaron ahal zen bezala kirol guneen zenbatekoari dagokionez publikoa baita ere pribatuaren gainetik nagusitzen da (ikusi 2.8 grafikoa). Erabateko 8081 tokietatik, 5501 publikoak dira: %68,07 kasu honetan arabako, gipuzkoako eta bizkaiko lurralde historikoak gainditzen ditu: %76,84 lehenengoarentzat, %64,85 gipuzkoa eta %66,54 bizkaia aurrean. Lehendabizi agerian jarri zen Araban instalazio publikoak nagusiagoak direla.

Gainera errolda zehaztasun handiagoa erakusten du instalazioen jabetzari dagokionez (ikusi 2.9 grafikoa). Hurrengo lerroan bai pribatuko bai publikoko erakunde jabetza ezberdinen ikasketa bat ageri da.

Jabetza Pribatuak.

Ekimen pribatuen barrenean merkataritza-enpresak edo gimnasio garrantzi handiagoa eskuratzen dute, guztira 296 instalazioekin (ikusi 2.9 grafikoa). Bigarren tokian erlijio erakundeak agertzen dira 192 esparruekin. Hirugarren maila batrean egaitza. Konplexuak (95) elkarte eta kirol taldekatzeak (70), kiroldeakoak ez diren enpresa elkarte pribatuak (57). Unibertzitate eta kilroletakoak ez diren hezkuntza elkarteak (33) eta turismo erankundeak (24) ageri dira. Amaitzeko, azken maila batean kirol enpresa elkarteak (6), kirol federazioak (4) eta unibertsitate pribatuak (4) aurkitzen ditugu. Kiroletakoak ez diren erankunde pribatuen "beste" kategorian 85 istalazio daude.

Iraganeko urteen jabetzen egituren berrikusketa bat eginez (2.II taula ikusi) esan beharra dago 1975 urtea baino lehen, gimnasioak edo merkataritza-enpresak bakarrik zeukaten 36 unitate 5 Araban, 10 Gipuzkoan eta 21 Bizkaian. Garai honetan gimnasioen portzentaiak erabateko istalazio pribatuen % 10,47a da (344 instalazio guztietatik 36). Orain gimnasioak, 296 unitatekin, Euskal Herriko instalazio pribatuen 866 guztietatik % 34,52 dira. Eta euskal kirol instalazioen 3218 guztietatik, gaur egun

nes deportivas vascas, suponen hoy en día el 9,19%, cuando antes de 1975 el porcentaje era del 2,86%. Para aquellas personas interesadas en la distribución temporal de puesta en marcha de los 296 gimnasios, los porcentajes son éstos: 12,16% (antes de 1975), 22,64% (1975-1985), 35,81% (1986-1995), y 29,39% (1996-2005). Apuntar también que las empresas comerciales ocupan en el momento presente el segundo lugar en el ranking de entes propietarios, sólo superadas por los Ayuntamientos con 2.026 instalaciones.

%9,19a suposatzen dute, eta lehen 1975. urtean portzanteia %2,86a zen. 296 gimnasioen banaketen joatean interesatuta dauden haientzako, hauek dira portzentaiak: %12,16 (1975. baino lehen, 22,64 (1975-1985), %35,81 (1989-1995), eta %29,39 (1996-2005). Seinalatu ere merkataritza-enpresak momentu honetan jabe erakundean rankian bigarren pastuan aurkitzen da, bakarrik udaletzeeen 2.026 instalazioengatik gaindituta.

Tabla 2.II. Periodos de construcción y porcentaje de propiedad en el País Vasco./
2.II Taula. Jabetzen eraikitze eta portzentaien denboraldia Euskal Herrian.

Territorio Histórico/ *Lurralde historikoa*	Tipo Propiedad 1/ *Jabetza Mota 1*	Tipo Propiedad 2/ *Jabetza Mota 2*	Tipo Propiedad 3/ *Jabetza Mota 3*	Total/ *Guztira*	Antes de 1975 (porcentaje)/ *1975 baino lehen (portzentaia)*	1976-1985 (porcentaje)/ *1976-1985 (portzentaia)*	1986-1995 (porcentaje)/ *1986-1995 (portzentaia)*	1996-2005 (porcentaje)/ *1996-2005 (portzentaia)*	Instalaciones/ *Instalazioak*	Porcentaje Total/ *Portzentai Guztia*
ÁLAVA/ ARABA										
	Propiedad Privada/ *Jabetza Pribatua*	Deportivos/ *Kirol*	Asociativos (Asociaciones y Agrupaciones)/ *Elkartzeak (Elkarteak eta taldeak)*	7	57,14	28,57	0,00	14,29	703	1,00
			Empresas (Otros)/ *Empresak (Besteak)*	44	11,36	25,00	43,18	20,45		6,26
		No Deportivos/ *Ez kirol*	Educativos/ *Hezkuntzakoa*	1	0,00	100,00	0,00	0,00		0,14
			Otros/*Besteak*	13	53,85	15,38	30,77	0,00		1,85
			Religiosos/*Erlijiosoak*	25	76,00	20,00	4,00	0,00		3,56
			Residenciales/ *Egoitzakoak*	6	0,00	66,67	33,33	0,00		0,85
			Sociedades Empresariales/ *Enpresa Elkartea*	2	50,00	0,00	50,00	0,00		0,28
			Turísticos/*Turistikoa*	2	50,00	50,00	0,00	0,00		0,28
	Propiedad Pública/ *Jabetza Publikoa*	Administración Autonómica/ *Administrazio Autonomikoa*	Comunidad Autónoma/ *Autonomi Erkidegoa*	26	19,23	38,46	15,38	26,92		3,70
		Administración General del Estado/ *Estatuaren Administrazio Orokorra*	Ministerio Defensa/ *Defentsa Ministerioak*	6	83,33	16,67	0,00	0,00		0,85
			Otros/*Besteak*	1	0,00	100,00	0,00	0,00		0,14
		Administración Local/ *Bertako Administrazioa*	Ayuntamiento/ *Udakletxeak*	560	58,93	21,61	11,07	8,39		79,66
			Diputación/ *Diputazioa*	10	50,00	20,00	30,00	0,00		1,42
GIPUZKOA/ GIPUZKOA										
	Propiedad Privada/ *Jabetza Pribatua*	Deportivos/ *Kirol*	Asociativos (Asociaciones y Agrupaciones)/ *Elkartzeak (Elkarteak eta taldeak)*	32	46,88	28,13	12,50	12,50	1.153	2,78
			Asociativos (Federaciones Deportivas)/ *Elkartzeak (Kirol federazioak)*	2	50,00	0,00	50,00	0,00		0,17
			Empresas (Otros)/ *Empresak (Besteak)*	82	12,20	21,95	40,24	25,61		7,11
			Empresas (Sociedades Empresariales Deportivas)/ *Empresak (Kirol enpresen elkarteak)*	6	33,33	33,33	16,67	16,67		0,52

Territorio Histórico/ *Lurralde historikoa*	Tipo Propiedad 1/ *Jabetza Mota 1*	Tipo Propiedad 2/ *Jabetza Mota 2*	Tipo Propiedad 3/ *Jabetza Mota 3*	Total/ *Guztira*	Antes de 1975 (porcentaje)/ *1975 baino lehen (portzentaia)*	1976-1985 (porcentaje)/ *1976-1985 (portzentaia)*	1986-1995 (porcentaje)/ *1986-1995 (portzentaia)*	1996-2005 (porcentaje)/ *1996-2005 (portzentaia)*	Instalaciones/ *Instalazioak*	Porcentaje Total/ *Portzentai Guztia*
GIPUZKOA/ *GIPUZKOA* (cont.)										
	Propiedad Privada/ *Jabetza Pribatua*	No Deportivos/ *Ez kirol*	Educativos/ *Hezkuntzakoa*	9	22,22	66,67	0,00	11,11		0,78
			Educativos (Universidades)/ *Hezkuntzakoa (Unibertsitateak)*	2	100,00	0,00	0,00	0,00		0,17
			Otros/*Besteak*	29	55,17	31,03	10,34	3,45		2,52
			Religiosos/*Erlijiosoak*	85	74,12	16,47	7,06	2,35		7,37
			Residenciales/ *Egoitzakoak*	54	37,04	46,30	16,67	0,00		4,68
			Sociedades Empresariales/ *Enpresa Elkartea*	35	42,86	40,00	14,29	2,86		3,04
			Turísticos/*Turistikoa*	20	40,00	20,00	35,00	5,00		1,73
	Propiedad Pública/ *Jabetza Publikoa*	Administración Autonómica/ *Administrazio Autonomikoa*	Comunidad Autónoma/ *Autonomi Erkidegoa*	149	37,58	38,26	13,42	10,74		12,92
			Universidades públicas/ *Unibertsitate publikoak*	1	0,00	0,00	100,00	0,00		0,09
		Administración General del Estado/ *Estatuaren Administrazio Orokorra*	Ministerio Defensa/ *Defentsa Ministerioak*	4	100,00	0,00	0,00	0,00		0,35
			Organismos Autónomos/ *Organismo autonomoak*	1	100,00	0,00	0,00	0,00		0,09
			Otros/*Besteak*	3	66,67	33,33	0,00	0,00		0,26
		Administración Local/ *Bertako Administrazioa*	Ayuntamiento/ *Udakletxeak*	608	31,09	24,01	30,92	13,98		52,73
			Comarcas, Mancomunidades o Federaciones de municipios/ *Udalerrien federazioak*	9	0,00	0,00	0,00	100,00		0,78
			Diputación/ *Diputazioa*	22	31,82	9,09	13,64	45,45		1,91
BIZKAIA/ *BIZKAIA*										
	Propiedad Privada/ *Jabetza Pribatua*	Deportivos/ *Kirol*	Asociativos (Asociaciones y Agrupaciones)/ *Elkartzeak (Elkarteak eta taldeak)*	31	45,16	22,58	6,45	25,81	1.362	2,28
			Asociativos (Federaciones Deportivas)/ *Elkartzeak (Kirol federazioak)*	2	50,00	0,00	0,00	50,00		0,15
			Empresas (Otros)/ *Empresak (Besteak)*	170	12,35	22,35	31,76	33,53		12,48
		No Deportivos/ *Ez kirol*	Educativos/ *Hezkuntzakoa*	23	30,43	26,09	13,04	30,43		1,69
			Educativos (Universidades)/ *Hezkuntzakoa (Unibertsitateak)*	2	100,00	0,00	0,00	0,00		0,15
			Otros/*Besteak*	43	44,19	41,86	2,33	11,63		3,16
			Religiosos/*Erlijiosoak*	82	79,27	18,29	1,22	1,22		6,02
			Residenciales/ *Egoitzakoak*	35	40,00	42,86	17,14	0,00		2,57
			Sociedades Empresariales/ *Enpresa Elkartea*	20	50,00	30,00	15,00	5,00		1,47
			Turísticos/*Turistikoa*	2	0,00	50,00	50,00	0,00		0,15

Territorio Histórico/ *Lurralde historikoa*	Tipo Propiedad 1/ *Jabetza Mota 1*	Tipo Propiedad 2/ *Jabetza Mota 2*	Tipo Propiedad 3/ *Jabetza Mota 3*	Total/ *Guztira*	Antes de 1975 (porcentaje)/ *1975 baino lehen (portzentaia)*	1976-1985 (porcentaje)/ *1976-1985 (portzentaia)*	1986-1995 (porcentaje)/ *1986-1995 (portzentaia)*	1996-2005 (porcentaje)/ *1996-2005 (portzentaia)*	Instalaciones/ *Instalazioak*	Porcentaje Total/ *Portzentai Guztia*
BIZKAIA/ *BIZKAIA* (cont.)										
	Propiedad Pública/ *Jabetza Publikoa*	Administración Autonómica/ *Administrazio Autonomikoa*	Comunidad Autónoma/ *Autonomi Erkidegoa*	59	42,37	45,76	6,78	5,08		4,33
			Universidades públicas/ *Unibertsitate publikoak*	2	50,00	0,00	50,00	0,00		0,15
		Administración General del Estado/ *Estatuaren Administrazio Orokorra*	Otros/*Besteak*	15	20,00	26,67	33,33	20,00		1,10
		Administración Local/ *Bertako Administrazioa*	Ayuntamiento/ *Udakletxeak*	858	31,35	33,80	25,87	8,97		63,00
			Diputación/ *Diputazioa*	18	61,11	11,11	27,78	0,00		1,32

En un análisis por territorios históricos, Bizkaia aventaja sobremanera a sus dos territorios históricos vecinos. Los vizcaínos cuentan con 170 gimnasios frente a los 82 guipuzcoanos y los 44 alaveses. El 65,29% de sus 170 gimnasios vizcaínos es de 1986 en adelante. En la actualidad su peso porcentual con relación al parque total de instalaciones deportivas en sus respectivos territorios históricos es el siguiente: 6,26% en Álava, 7,11% en Gipuzkoa, y 12,48% en Bizkaia.

En relación a las instituciones religiosas vascas cabe indicarse que el 76,56% de sus 192 instalaciones deportivas se remonta a antes de 1975. Expresado en números absolutos, 147 unidades. Durante el período 1976-1985 se ponen en marcha 34 nuevas instalaciones: un 17,71% del total de las mismas. En la etapa siguiente, 1986-1995, el porcentaje es del 4,17% con 8 unidades. Y en la última década se procede a la apertura de tres nuevas instalaciones (1,56%): dos en Gipuzkoa y 1 en Bizkaia. Reseñar además en lo que respecta a las instituciones religiosas que si bien antes de 1975 éstas suponían un 42,73% de la iniciativa privada, en la actualidad su cuota porcentual se reduce al 22,17%.

En cuanto al área de viviendas residenciales su número total de 95 unidades se reparte de esta forma en lo que respecta a su inicio de actividad: 34, antes de 1975 (35,79%); 44, 1976-1985 (46,31%); 17, 1986-1995 (17,89%); y 0, 1996-2005 (0%). Por su parte, las 70 instalaciones de las asociaciones y agrupaciones deportivas se distribuyen de esta otra forma: 33 unidades, antes de 1975 (47,14%); 18 unidades, 1976-1985 (25,71%); 6 unidades, 1986-1995 (8,57%); y 13 unidades, 1996-2005 (18,57%). El peso porcentual del movimiento asociativo deportivo vasco en el conjunto de la iniciativa privada es del 8,08%. Y finalmente, cabe referirse a las sociedades empresariales, tanto deportivas como no deportivas, con un total de 63 instalaciones y con una cuota porcentual respecto del total privado, del 7,27%. Su ritmo de puesta en marcha de nuevas instalaciones ha ido decreciendo con el paso de los años: 28, antes de 1975 (44,44%); 22, 1976-1985 (34,92%); 10, 1986-1995 (15,87%); y sólo 3, 1996-2005 (4,76%). Entre paréntesis siempre, su peso porcentual.

Comentar finalmente dentro de este epígrafe sobre la propiedad privada como las 866 instalaciones privadas se distri-

Probintaietako analisi batean, Bizkai abere bi probintaiei aurrera hartzen die. Bizkaitarrak 170 gimnasio dituzte, Gipuzkoarrak 82 eta Araba 44. Bizkaiko gimnasioen %65,29 1986 urtea baino gerokoak dira. Gaur egun kirol instalazio-etako parke guztiak zein bere probientzian kontuan harturik, portzentaia urrengoa da: Araba %6,26, Gipuzkoa %7,11 eta Bizkaia %12,48.

Euskal erlijio erakundei dagokionez esan beherra dago 192 kirol instalazio guztietatik %76,56ak 1975 baino lehenagokoak dira. 1976-1985 urteen artean 34 instalazio berri ireki ziren: Guztien %17,71a. Hurrengo arora 1986-1995, portzentaia %4,17 da. 8 unitatekin. Eta azken amarkadan hiru instalazio berri martxan jarriz iren (%1,56): Bi Gipuzkoan eta bat Bizkaian: Ere esan behar da erlijio erakundeei dagokionez 1975 urtea baino lehen %42,73 pribatuak ziren, gaur egun portzentaia gutxitu egin da, %22,17.

Bizitza egoitzei dagokionez guztira. 95 unitate daude eta horrela banatzen dira denborari dagokionez: 34, 1975 baino lehen (%35,79); 44, 1976-1985 (%46,31); 17, 1986-1995 (%17,89); eta 0, 1996-2005 (%0). Kirol elkartea keta taldeak 10 istalazioak bere lehenago (%47,14); 18 unitate, 1976-1985 (%25,71); 6 unitate, 1986-1995(%8,57); eta 13 unitate 1996-2005 (%18,57). Euskal kirol mugimendu ekimen pribatuen potzentaiei dagokienez %8,08 da. Bukatzeko empresa elkarteetaz hitz egiterakoan geratzen da, bai kiroldekoa, bai kiro gabekoak, 63 instalazioekin eta instalazio pribatua guztien %7,27 portzentaierekin. Instalazio berrien irekitze erritmoa urteak pasatuz gero gutxitu egin da: 28, 1975 baino lehen (%44,44); 22, 1976-1985 (%34,92); 10, 1986-1995 (%15,87); eta 3 bakarrik, 1996-2005 (%4,76).

Azkenik esan epigrafe honen barruan jabetza pribatuaren barruan nola 866ak instalazioak pribatuetan banatzen dira

buyen porcentualmente a lo largo del tiempo de la siguiente forma: un 39,72% son de antes de 1975, un 26,91% corresponden a la etapa 1976-1985, un 19,28% se localizan temporalmente en 1986-1995, y sólo un 14,09% son del período más reciente, de 1996 a 2005.

Propiedad Pública.

En el seno de la esfera pública los Ayuntamientos vascos gozan de una posición sobresaliente con 2.026 instalaciones, lo cual equivale al 86,13% del total de instalaciones deportivas públicas y al 62,95% del total de recintos deportivos, tanto públicos como privados, del País Vasco.

Merece reseñarse asimismo el rol que juega la propia Administración Autonómica, que es propietaria de 234 instalaciones: un 9,94% de las instalaciones deportivas públicas y un 7,27% del total de instalaciones deportivas vascas. Su número es considerablemente mayor en el territorio histórico de Gipuzkoa, con 149 instalaciones, que en sus dos territorios historicos hermanos (Álava, con 26 unidades, y Bizkaia, con 59). De dichas 149, un 75,83% corresponde a los dos primeros períodos contemplados en este censo. A esas 234 instalaciones cabe añadirle otras 3 correspondientes a la Universidad Pública del País Vasco.

La Administración General del Estado es propietaria de 30 instalaciones, repartidas de la siguiente forma: 10 para el Ministerio de Defensa, 1 para Organismos Autónomos, y 19 en la categoría "Otros". Por su parte, recaen en las Diputaciones 50 instalaciones. Y 9 recintos en la tipología de Comarcas, Mancomunidades o Federaciones de Municipios.

Retomando los ayuntamientos vascos, cabe apuntar que su papel no es tan preponderante como sucede en otras Comunidades Autónomas en lo que respecta a dotación de espacios convencionales para la práctica deportiva (véanse gráficos 2.3 y 2.10). En los tres territorios históricos éstos son los porcentajes de espacios convencionales vascos que están bajo su propiedad: en Álava, un 63,54% (828 de 1.303); en Gipuzkoa, un 44,82% (1.152 de 2.570); y en Bizkaia, un 56,67% (1.851 de 3.266). Recuérdese que, tal y como se reflejó en páginas anteriores, las dotaciones de espacios convencionales en estos tres territorios históricos es del 77,98% para Álava, 90,24% para Gipuzkoa, y 91,69% para Bizkaia.

Analizando la información contenida en el gráfico 2.10 se constata que un 43,89%, un 29,85% y un 30,42% de los metros cuadrados de espacios convencionales municipales en los territorios históricos de Álava, Gipuzkoa y Bizkaia respectivamente corresponden a la predemocracia. A la última etapa, 1996-2005, cabe atribuir el 3,21% en el caso de Álava, el 14,13% en Gipuzkoa, y el 7,91% en Bizkaia. Reseñar además que los Ayuntamientos vascos son propietarios de 828, 1.152 y 1.851 espacios deportivos convencionales en los tres territorios históricos de Álava, Gipuzkoa y Bizkaia, respectivamente. Tal y como puede apreciarse también en dicho gráfico 2.10 las corporaciones municipales de Álava cuentan con un total de 730.757 m^2, las de Gipuzkoa con 917.258 m^2 y las de Bizkaia con 1.683.207 m^2.

Y recurriendo a la tabla 2.I se observa como un 58,92%, un 31,08% y un 31,35% de las instalaciones deportivas puestas

portzentualki denboran zehar hurrengo eran: %39,72 1975 urtea baino lehenagokoak dira, %26,91 1976-1985 etapari dagokio, %19,28 aurkitzen dira behin-behinez 1986-1995ean, eta bakarrik %4,09 epealdi berriari dagokio, 1996tik 2005 arte.

Jabetza publikoa.

Esfera publikoaren barlean euskal udalatxeak kokapen nabarmena dute 2026 instalazioekin, hau da instalazio publikoen %86,13 eta kirol esparruen %62,95, bai publikoa eta bai pribatuak, Euskal Herrian.

Baita ere azpimarratzekoa da Administrazio Autonomikoa duen papera, 234 instalazioen jabe delarik: kirol instalazio publikoen %9,94 eta euskal instalazio guztien %7,27. Gipuzkoako lurralde historikoan kopurua nabari handigoa da, 149 instalazio ekin, beste mi lurralde historikoekin konparatuz (Araba 26 unitattekin eta Bizkaia 59). 149 hoietatik, %75,83 errolda honetan begiztatutako lehenengo bi aldiekin bat datozte. 234 instalazio ohiei beste 3 gehitu behar zazkie, hauek Euskal Herriko unibertsitate publikokoak dira.

Estatuaren administrazioa orokorra 30 instalazioan jabe da, hurrengo eran bananduak: 10 Defentsa ministerioarenak, 1 erakunde autonomoentzat eta 19 "besteak" kategorian. Aldundiak bere aldetik 50 instalazio ditu. Eta 9 esparru eskuade mankomunitate edo udalerri federacioetan.

Kirol praktika tokiei dagokionez esan beharra dago udaletxeen papera ez da hain nagusia beste erkidego autonomaekin konparatuz (ikusi 2.3 eta 2.10 grafikoa). Hiru lurralde historikoetan hauek dira euskal toki konbentsionalen portzentaiak: Araban, %63,54 (1303tik 828); Gipuzkoan, %44,82a (2570tik 1152); eta Bizkaian %56,67 (3225tik 1851). Gogoratu, aurreko orriandeetan ezan zenez gero, toki konbentsionalen portzentaiak hiru lurralde historikoetan %77,89 Arabarentzat, %90,24 Gipuzkoarentzat eta %91,69 Bizkaiarentzat ziren.

2.10 grafikoko informazio kontuan hakturik ikuso daiteke %43,89a, %29,85a eta %30,24a udalerrien toki konbentsionalen metro karratuak Araba, Gipuzkoa eta Bizkaiko lurralde historikoetan hurrenez hurren demokrazioa baina lehenagoko aldiari dagazkio. Azken aldian, 1996-2005, egotzi behar zaio %3,21 Arabaren kasuan, %14,13 Gipuzkoan eta %7,91 Bizkaian. Esan ere euskal udalatxeak 828, 1.152 eta 1.851 kirol toki konbentzionalen jabe dira Araba, Gipuzkoa eta Bizkaia lurralde historikoetaen hurrenez hurren. Grafiko beran 2.10 ikus daitekenez Arabako udalerri konparazioak 730.757 m^2 ekin zenbatzen du, Gipuzkoakoak 917.258 m^2 kin eta Bizkaikoak 1.683.207 m^2 kin.

Eta 2.1 taula begiratuz ikus daiteke nola martxan jarritako kirol instalazioa %58,92a, %31,08a eta %31,35a

en marcha por los municipios de Álava, Gipuzkoa y Bizkaia respectivamente datan de la predemocracia. Expresado en su conjunto para toda la comunidad autónoma vasca el digito es del 38,89% (788 instalaciones, de un total de 2.026).

Araba, Gipuzkoa eta Bizkaia udalerrietatik hurrenez hurren demokrazia baino lehenagokoak direla. Euskal erkidego osorako taldeka adienaziz digitua %38,89-koa da (2026 instalazio guztietarik, 788).

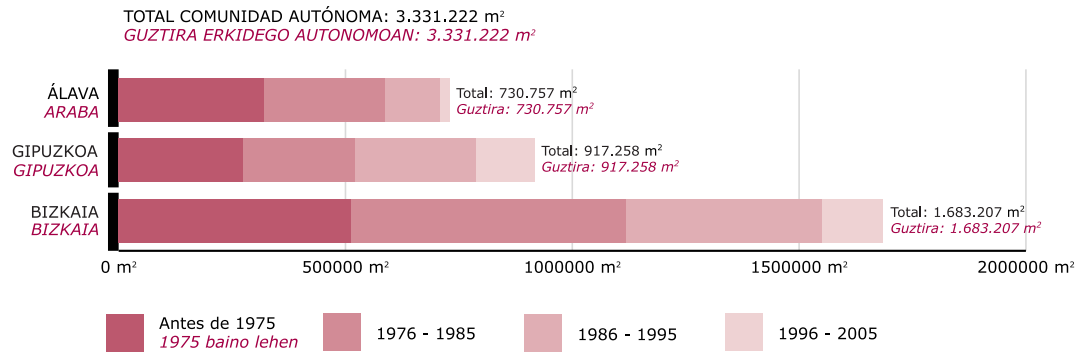

Territorio Histórico/*Lurralde historikoa*	Antes de 1975/*1975 baino lehen*	1976 - 1985	1986 - 1995	1996 - 2005	Total/*Guztira*
ÁLAVA/*ARABA*	320.744	265.468	121.065	23.480	730.757
GIPUZKOA/*GIPUZKOA*	273.807	247.174	266.635	129.642	917.258
BIZKAIA/*BIZKAIA*	512.097	605.161	432.793	133.156	1.683.207

Gráfico 2.8. Espacios deportivos convencionales y metros cuadrados por periodos de construcción de los Ayuntamientos del País Vasco./
2.8 Grafikoa. kirol toki konbentsionalak eta udaletxeen eraiki aldia metro karratuko Euskal Herrian.

¿Y qué ha acaecido, atendiendo al tamaño de los Municipios y tanto en lo público como lo privado, respecto de la puesta en marcha de nuevas instalaciones deportivas en el País Vasco en el período comprendido entre los años 1996 y 2005? (tabla 2.II). Entrando en el terreno de lo público un análisis desglosado por porcentajes para esos tamaños aludidos ofrece el siguiente detalle: 7,39% (101-500 habitantes), 7,39% (501-1.000 habitantes), 12,45% (1.001-2.000 habitantes), 6,23% (2.001-3.000 habitantes), 12,06% (3.001-5.000 habitantes), 10,89% (5.001-10.000 habitantes), 9,73% (10.001-20.000 habitantes), 4,28% (20.001-30.000 habitantes), 1,56% (30.001-50.000 habitantes), 0,78% (50.001-100.000 habitantes), y 27,24% (100.000-500.000 habitantes).

Por territorios históricos, en Álava 21 de las 54 instalaciones públicas (38,88%) fueron destinadas a municipios de menos de 2.000 habitantes (como se apuntó previamente, el 82,35% de los municipios alaveses; unos municipios donde residen el 9,72% de los habitantes de este territorio histórico). Y 22 a su capital Vitoria-Gasteiz: un 40,74%. Recuérdese igualmente que el 75,50% de los alaveses residen en su capital. Por su parte, en Gipuzkoa y en lo que atañe también a instalaciones públicas, 30 de las 120 se localizaron en Donostia-San Sebastián: una cuarta parte. Un 26,56% de los guipuzcoanos habitan en ella. Un 26,64% viven en municipios con tamaño 10.001-20.000. A estos municipios correspondieron el 11,60% de las instalaciones. Un 17,63% reside en localidades de entre 2001 y 10.000 habitantes. Éstos se beneficiaron de un 35% de las nuevas instalaciones puestas en funcionamiento. Y en Bizkaia, Bilbao obtuvo 18 de un total de 83 vizcaínas: un 21,68%. Esta capital

Eta zer gerbatu da, udalerrien tamanei jaramon eginez era bai publikoan bai pribatuan Euskal Herrian 1996 eta 1005 urteen artean kirol instalazio berriak martxan jartzeari? (2.II taula). Publikoari dagokionez banakatutako analisi bat eginea tamainari dagokionez hauek dira portzentaiak: %7,39 (101-500 biztanle), %7,39 (501-1.000 biztanle), %12,34 (1.001-2.000 biztanle), %6,23 (2.001-3.000 biztanle), %12,06 (3.001-5.000 biztanle), %10,89 (5.001-10.000 biztanle), %9,73 (10.001-20.000 biztanle), %4,28 (20.001-30.000 biztanle), % 1,56 (30.001-50.000 biztanle), %0,78 (50.001-100.000 biztanle) eta %27,24 (100.001-500.000 biztanle).

Lurralde historikoetaz, Araban 54 instalazio publikoetakit 21 (%38,88) 2.000 biztanle baino gutxiagoko udalerrietano zuzendu ziren(lehen esan bezala, Arabako udalerrien %82,35a; Udalerri hauetan lurralde historikoa hauetako %9,72 biztanle bizi dira). Eta 22 bere hiriburuari Gazteiz: 40,74a. Gogoratu Araban bizi diren %75,50a bere hiriburuan bizi dira. Bere aldetik, Gipuzkoan eta instalazio publikoei dagokionez, Donostian aurkitzen diren 120 etatik 30: laurden bat. Gipuzkoako %26,56 bertan bizi dira %26,46a 10.001-20.000 tamaina duten udalerrietan bizi dira. Udalerri hauetan %11,60 instalazio daude. %17,63a 2.001 eta 10.000 biztanleen arteko udalerrietan bizi dira. Hauek martxan jarritako instalazioen %35-tik masede egin ziren: %21,68a.

Tabla 2.III. Número de instalaciones deportivas de propiedad pública y privada del País Vasco por franjas de habitantes./
2.III Taula. Jabetza publiko eta pribatuko kirol instalazioen zenbatekoa Euskal Herria biztanleen zerrendengatik.

Territorio Histórico/ *Lurralde historikoa*	Tipo de Propiedad 1/ *Jabetza Mota 1*	Instalaciones hasta 1996/ *1996ko instalazioak harte*	Hasta 100 *100 arte*	101-*500*	501-*1000*	1001-*2000*	2001-*3000*	3001-*5000*	5001-*10000*	10001-*20000*	20001-*30000*	30001-*50000*	50001-*100000*	100001-*500000*	Mayor 500000 *500000 baino handiagoa*
ÁLAVA/ *ARABA*															
	Propiedad Privada/ *Jabetza Pribatua*	10	0	0	0	0	0	1	0	5	0	0	0	4	0
	Propiedad Pública/ *Jabetza Publikoa*	54	0	4	10	7	8	1	1	1	0	0	0	22	0
GIPUZKOA/ *GIPUZKOA*															
	Propiedad Privada/ *Jabetza Pribatua*	32	0	0	1	0	0	1	3	2	6	1	0	18	0
	Propiedad Pública/ *Propietat Pública*	120	0	10	4	10	3	20	19	14	7	3	0	30	0
BIZKAIA/ *BIZKAIA*															
	Propiedad Privada/ *Jabetza Pribatua*	80	0	0	1	0	0	0	6	2	2	5	10	54	0
	Propiedad Pública/ *Jabetza Publikoa*	83	0	5	5	15	5	10	8	10	4	1	2	18	0
Total/*Guztira*		379	0	19	21	32	16	33	37	34	19	10	12	146	0

de territorio histórico acoge al 31,08% de los vizcaínos. Recuérdese asimismo que un 40,27% de los vizcaínos tienen fijado su lugar de residencia en localidades en la franja 20.001-100.000 habitantes. A ellos se destinaron el 8,43% de las nuevas instalaciones públicas. El 39,75% de estas instalaciones se localizaron en municipios de entre 2.001 y 20.000 habitantes donde residen el 24,65% de los vizcaínos. El 2,12% de los ciudadanos de este territorio histórico residen en municipios de 1.001 a 2.000 habitantes. Estos se beneficiaron de un 18,07% de nuevas instalaciones públicas.

En lo que atañe a la participación privada, destacan las 54 nuevas instalaciones de Bilbao con inicio de actividad posterior a 1996: un 44,26% del total de 122 recintos privados en todo el País Vasco a partir de dicho año. También, pero en menor medida, sobresalen las 18 nuevas instalaciones en otra de las capitales: Donostia-San Sebastián. El porcentaje, en este caso, es del 14,75%.

Tipología de gestión: pública o privada.

Entrando finalmente en la tipología de gestión, pública o privada, los porcentajes respectivos son del 60,60% y del 39,40% (véase tabla 2.III). Recuérdese que en términos de propiedad los dígitos son del 73,09% para lo público y de un 26,91% para lo privado. Así pues, la gestión privada de lo público ocupa su espacio. Estos porcentajes de gestión, y en el mismo orden, para cada uno de los territorios históricos vascos son los siguientes: Álava, 77,38% y 22,62%; Gipuzkoa, 61,14% y 38,86%; y Bizkaia, 49,32% y 50,58%. Se observa, por tanto, que en este último territorio histórico, la gestión privada supera ya a la pública.

También a nivel de territorios históricos en Álava se observa como de

Lurralde historikoa hiriburu honek bizkaitarren %31,08 hartzen ditu. Gogoratu bizkaitarren %40,27a 20.001-100.000 biztanleen harteko udalerrietan bizi dira. Hauei instalazio publiko berrien %8,43 zuzendu zitzaien. Instalazio hauen %39,75a 2.001 eta 20.000 biztaleen harteko udalerrietan kokatua daude, non bizkaitarren %24,65a bizi dira. Hiritarren %2,12a 1.001-tik 2.000 arteko biztanleen udalerrietan bizi dira. Hauek instalazi publiko berrien %18,07a daukate.

Parte hartze pribatuari dagogionez, azpimarratzekoak dira 1996 urte baino geroko 54 instalazioa berriak Bilbon: 122 toki pribatu guztien %44,26a Euskal Herrian apatutako urtetik aurrera. Bere, baina neurri txikiagoan, beste hiriburu baten 18 instalazio berriak nabarmentzen dira: Donostia. Kasu honetan portzentaia % 14,75koa da.

Kudeaketan tipologia: publikoa edo pribatua.

Azkenik tipologia kudeaketan sartuz, publiko edo pribatua, zein bere portzentaiak %60,60koa eta %39,40koa (ikusi 2.III taula). Gogoratu jabetzari dagokionez digituak %73,09 publikoentzako eta %29,61 pribatuentzat. Horrela ba, publikoaren kudeaketa pribatua bere lakua hartzen du. Kudeaketa portzentaia kauek, eta ordena berean, euskal lurralde historikoa bakoitzarentzat hauek dira: Araba, %77,38a eta %22,62a; Gipuzkoa, %61,14a eta %38,86; eta Bizkaia %49,32 eta %50,58. Ikusten da, azken lurralde historikoan kudeaketa pribatua publikoa irabazten du.

Baita ere lurralde historikoa mailan, Arabako 603 ins-

Tabla 2.IV. Entidades gestoras de las instalaciones deportivas en el País Vasco./
2.IV. Taula. Euskal Herriko kirol instalazioen kudeatzaile-etxeak.

Terr. Historico/ *L. historikoa*	Tipo de Gestión 1/ *Kudeaketa Mota 1*	Tipo de Gestión 2/ *Kudeaketa Mota 2*	Tipo de Gestión 3/ *Kudeaketa Mota 3*	Total/ *Guztira*	Total T. Histórico/ *Guztira L. historicoa*	Porcentaje/ *Portzentaia*
ÁLAVA/ *ARABA*						
	Gestión Privada/ *Kudeaketa Pribatua*	Deportiva/*Kiroletako*	Asociativos (Asociaciones y agrupaciones)/ *Elkartzeak (Elkarteak eta taldeak)*	40	703	5,69
			Asociativos (Federaciones deportivas)/ *Elkartzeak (Kirol federazioak)*	4		0,57
			Empresas (Otros)/*Empresak (Besteak)*	51		7,25
		No Deportiva/*Ez kiroletako*	Educativos/*Hezkuntzazkoak*	30		4,27
			Otros/*Besteak*	13		1,85
			Religiosos/*Erlijiosoak*	*2*		*0,28*
			Residenciales/*Egoitzekoak*	6		0,85
			Sociedades Empresariales/*Empresa elkarteak*	11		1,56
			Turísticos/*Turismoa*	2		0,28
	Gestión Pública/ *Kudeaketa Publikoa*	Administración Autonómica/ *Administrazio Autonomikoa*	Comunidad Autónoma/*Autonomi Erkidegoa*	80		11,38
			Universidades públicas/*Unibertsitate Publikoa*	*2*		*0,28*
		Administración General del Estado/ *Estatuaren Administrazio Orokorra*	Ministerio Defensa/*Defentsa Ministerioa*	6		0,85
			Otros/*Besteak*	2		0,28
		Administración Local/ *Bertako Administrazioa*	Ayuntamiento/*Udaletxeak*	448		63,73
			Diputación/*Diputazioa*	6		0,85
GIPUZKOA/ *GIPUZKOA*						
	Gestión Privada/ *Kudeaketa Pribatua*	Deportiva/*Kiroletako*	Asociativos (Asociaciones y agrupaciones)/ *Elkartzeak (Elkarteak eta taldeak)*	111	1.153	9,63
			Asociativos (Federaciones deportivas)/ *Elkartzeak (Kirol federazioak)*	6		0,52
			Empresas (Otros)/*Empresak (Besteak)*	100		8,67
			Empresas (Sociedades empresariales deportivas)/ *Empresak (Kirol enpresen elkarteak)*	3		0,26
		No Deportiva/*Ez kiroletako*	Educativos/Hezkuntzazkoak	80		6,94
			Otros/*Besteak*	35		3,04
			Religiosos/*Erlijiosoak*	23		1,99
			Residenciales/*Egoitzekoak*	53		4,60
			Sociedades Empresariales/*Empresa elkarteak*	15		1,30
			Turísticos/*Turismoa*	22		1,91
	Gestión Pública/ *Kudeaketa Publikoa*	Administración Autonómica/ *Administrazio Autonomikoa*	Comunidad Autónoma/*Autonomi Erkidegoa*	188		16,31
			Universidades públicas/*Unibertsitate Publikoa*	*1*		*0,09*
		Administración General del Estado/ *Estatuaren Administrazio Orokorra*	Ministerio Defensa/*Defentsa Ministerioa*	5		0,43
			Organismos Autónomos/*Organismo autonomoak*	1		0,09
			Otros/*Besteak*	1		0,09
		Administración Local/ *Bertako Administrazioa*	Ayuntamiento/*Udaletxeak*	471		40,85
			Comarcas, Mancomunidades o Federaciones de municipios/ *Udalerrien federazioak*	24		2,08
			Diputación/*Diputazioa*	14		1,21
BIZKAIA/ *BIZKAIA*						
	Gestión Privada/ *Kudeaketa Pribatua*	Deportiva/*Kiroletako*	Asociativos (Asociaciones y agrupaciones)/ *Elkartzeak (Elkarteak eta taldeak)*	160	1.362	11,75
			Asociativos (Federaciones deportivas)/ *Elkartzeak (Kirol federazioak)*	6		0,44
			Empresas (Otros)/*Empresak (Besteak)*	162		11,89
		No Deportiva/*Ez kiroletako*	Educativos/Hezkuntzazkoak	127		9,32

T. Histórico/ *L. historikoa*	Tipo de Gestión 1/ *Kudeaketa Mota 1*	Tipo de Gestión 2/ *Kudeaketa Mota 2*	Tipo de Gestión 3/ *Kudeaketa Mota 3*	Total/ *Guztira*	Total T. Histórico/ *Guztira L. historikoa*	Porcentaje/ *Portzentaia*
BIZKAIA/ *BIZKAIA* (cont.)						
			Otros/*Besteak*	37		2,72
			Religiosos/*Erlijiosoak*	11		0,81
			Residenciales/*Egoitzekoak*	33		2,42
			Sociedades Empresariales/*Empresa elkarteak*	20		1,47
			Turísticos/*Turismoa*	2		0,15
	Gestión Pública/ *Kudeaketa Publikoa*	Administración Autonómica/ *Administrazio Autonomikoa*	Comunidad Autónoma/*Autonomi Erkidegoa*	261		19,16
			Universidades públicas/*Unibertsitate Publikoa*	*3*		*0,22*
		Administración General del Estado/ *Estatuaren Administrazio Orokorra*	Otros/*Besteak*	4		0,29
		Administración Local/ *Bertako Administrazioa*	Ayuntamiento/*Udaletxeak*	527		38,69
			Diputación/*Diputazioa*	9		0,66

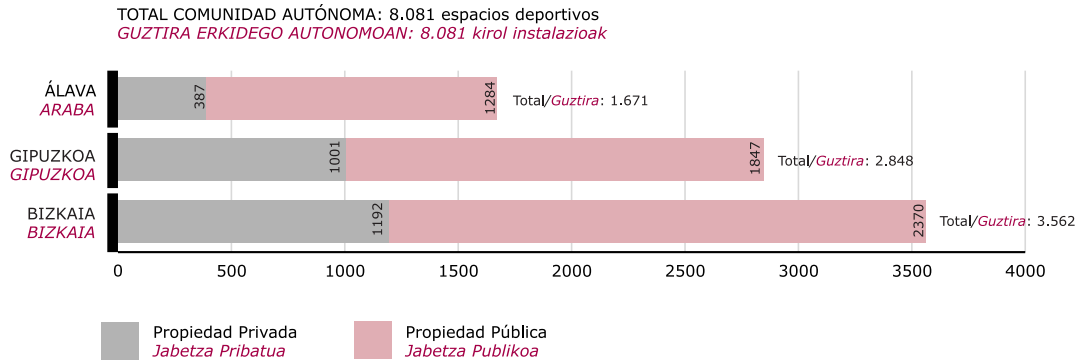

Gráfico 2.9. Número de espacios deportivos de propiedad privada y de propiedad pública./
2.9 Grafikoa. Jabego pribatu eta jabego publikoen kirol guneen zenbatekoa.

las 603 instalaciones públicas existentes, 544 son gestionadas por el propio sistema público. Las 59 restantes son administradas, por tanto, mediante agentes privados vía gestión indirecta; lo cual representa un 9,78%. Por su parte, en Gipuzkoa 705 de un total de 797 instalaciones públicas son gerenciadas por la propia Administración Pública. Las 92 que restan descansan en su gestión en entidades privadas; un 11,54% del total de recintos públicos. Y en lo que atañe a Bizkaia, del total de 952 instalaciones públicas, 543 son administradas por los propios entes públicos y 409 por la esfera privada: un 42,96% del total de instalaciones públicas. Y con relación al conjunto de la Comunidad Autonómica se advierte como si bien el número total de instalaciones públicas vascas es 2.352, el número de instalaciones de gestión pública es de 1.792. Las restantes 560 son gerenciadas por la iniciativa privada: un 23,80%.

talazio publikoetakit, 544 sistema publikoarengatik kudeatuta daude. Falta diren 59ak, agente pribatuen bidea kudeatzen dira; zeina %9,78 irudikatzen du. Gipuzkoa bere aldetik, 797 instalazio publiko guztietatik, 705 administrazio publiko beragatik kudeatuak dira. Falta dire 92ak erakunde pribatuloak dira; esparru publikoen %11,54a. Eta Bizkaiari dagokionez guztira 952 instalazio publikoetatik, 543 erakunde publikoek kudeatzen dituzte eta 409 pribatuengatik: instalazio publiko guztien %42,96. Eta euskal autonomi erkidego oso ari dagokionez 2.352 instalazio publiko guztietatik, publikoko kudeatutakoak 1.792 instalazio dira. Eta geratzen diren 560 pribatuki kudeatutakoak dira: %23,80a.

2.4. Las instalaciones deportivas y los habitantes del País Vasco.

La superficie del País Vasco es de 7.089 km^2, un 1,40% del total del territorio del estado español. Un extensión que se reparte del modo siguiente entre sus tres territorios históricos: Álava, 2.963 km^2; Gipuzkoa, 1.909 km^2; y Bizkaia, 2.217 km^2. Sus respectivas densidades de población son 100,9 hab./km^2; 598,4 hab./km^2; y 309,9 hab./km^2.

2.4. Euskal Herriko kirol instalazioak eta biztanleak.

Euskal Herriko azalera 7.089 km^2 koa da, espainiar estatu lurralde guztiaren %1,40. Hedadura bat bere hiru lurralde historikoen hartean horrela banatzen dena: Araba, 2.963 km^2; Gipuzkoa, 1.909 km^2 eta Bizkaia 2.217 km^2. Nor bere biztaleri dentsitatea 100,9 biz/km^2; 598,4 biz/km^2; eta 309,9 biz/km^2.

Territorio Histórico/ *Lurralde historikoa*	Superficie (km²)/ *Azalera (km²)*	Población/ *Biztanleria*	Densidad (hab/km²)/ *Dentsitatea (biz/km²)*	Capital/ *Hiriburua*	Población/ *Biztanle kopurua*
Alava/*Araba*	2.963	299.125	100,9	Vitoria-Gasteiz	225.631
Bizkaia/*Bizkaia*	1.909	1.142.523	598,4	Bilbao	354.001
Gipuzkoa/*Gipuzkoa*	2.217	687.153	309,9	Donostia-S.S.	184.012

De ese total de 7.234,8 km² de superficie con el que cuenta la Comunidad Autónoma del País Vasco, 5.295.223 m² van destinados a superficie útil de espacios convencionales de instalaciones deportivas. Téngase presente a este respecto que por superficie útil se entiende la suma de todos los espacios deportivos destinados a la práctica deportiva, sin contar con los espacios auxiliares ni complementarios.

En lo que respecta a población el País Vasco cuenta con un tamaño poblacional –a fecha de 1 de Enero de 2005- de 2.124.846 habitantes (299.957 para el territorio histórico de Álava, 1.136.181 para el territorio histórico de Gipuzkoa y 688.708 para el de Bizkaia). Ello se traduce en 2,49 m² de superficie útil de espacios convencionales en instalaciones deportivas por habitante vasco. En lo que atañe a la condición deportiva de la población vasca cabe indicar que, excluyendo a Ceuta y Melilla, ocupa el quinto lugar en el ranking de práctica deportiva según comunidades autónomas. Superan al País Vasco, las siguientes comunidades: Navarra (45%), Madrid (43%), Cataluña (43%) y La Rioja (40%). Un 39% de la población vasca practica uno o varios deportes. El 61% de la población vasca no practica deporte alguno. La media de práctica del estado español es del 37%. El País Vasco se encuentra por encima de la media estatal. No obstante, como ya reflejamos en el capítulo previo, parece obligado reseñar aquí de nuevo que es una de las Comunidades Autónomas que ha experimentado un retroceso en el período 2000-2005. La tasa de práctica deportiva de la población vasca en el año 2000 fue del 43%; un descenso de 4 puntos porcentuales. Datos todos ellos extraídos de la Encuesta de Hábitos Deportivos de los Españoles 2005 dirigida por el Profesor Manuel García Ferrando.

Euskal Herriko autonomi erkidega zenbetzen duen 7.234,8 km² ko erabateko azalearekin, 5.295.223 m². Kirol instalazio konbentsionaletarako tokietako azalera erabilgarriade. Kontuan hartu behar da azalera baliagarriaz hitz egiten ari garenean. Kirol praktikarako arabilitako kirol toki guztien batuketaz hitz agiten ari garela, toki asagarri eta laguntzaileak zenbatu gabe.

Euskal Herriko biztanleriari dagokionez honen tamaina -2205-eko urtarrilak 1datan- 2.124.846 biztanlekoa da (299.957 Arabarentzt, 1.136.181 Gipuzkoarentzat eta 688.708 Bizkaiarentzat). Ondariaz biztanketa 2.49 m²-ko kirol instalazio konbentzional azatera tokatzen zaia. Euskaldunen kirol baldintzari dagakionez esan beharra dago. Ceuta eta Melilla alde batean utzita-bostgarren lekuan daudela kirol praktika rankinean erkidego autonomen arabera. Euskal Herriaren gainditzen dute hurrenga erkidegoak: Nafarroa (%45), Madril (%43), Katalunia (%43) eta Errioxa (%40). Euskal biztanleriare %39a kirol bate do gehiago praktikatzen. Euskaldunen %61a ez dute kirolik praktikatzen. Estatu espainiarraren batez besteko praktika %37a da. Euskal Herria estatuaren batezbestekoaren gainetik aurkitzen da Baina, aurretiko ataletan adierazi dugunea gero, erkidega autonoma hau beste betauk bezala atzerakuntza bat zaildu du 2.000-2.005 urteen artean. Euskaldunen kirol praktika 2.000 urtean %43-koa izan zen; lau puntu portzentualen beherakada. Datu hauek guztiak Espainialen kiro ahitureni kesta 2005 etik aterakoak Manuel Garcia Fernando irakaslearengatik zuzendute.

*Tabla 2.V. Metros cuadrados de cada territorio histórico destinados a superficie cerrada y espacio abierto útil de espacios deportivos convencionales según períodos de construcción./***2.V. Taula.** Lurralde historikoen bakoitzeko kirol gune konbentzionalena zalera irekia eta azalera itxiaetako metro karrtuak eraikuntza aldia kontuan harturik.

Territorio Histórico/ *Lurralde historikoa*	Tipo de Cerramiento/ *Ixte Mota*	Número de espacios/ *Espazioen kopurua*	Superficie m²/ *Azalera m²*	Antes de 1975/ *1975 baino lehenago*	1976-1985	1986-1995	1996-2005
ÁLAVA/ *ARABA*							
	Espacio abierto/*Espaizo irekiak*	801	846.142	449.087	282.883	102.117	12.055
	Recinto cerrado/*Esparru itxia*	502	168.806	62.149	45.941	45.148	15.568
GIPUZKOA/ *GIPUZKOA*							
	Espacio abierto/*Espaizo irekiak*	1.511	1.401.106	539.942	489.086	250.184	121.894
	Recinto cerrado/*Esparru itxia*	1.059	258.821	74.479	79.120	69.368	35.854
BIZKAIA/ *BIZKAIA*							
	Espacio abierto/*Espaizo irekiak*	1.942	2.273.204	1.009.126	724.144	415.977	123.957
	Recinto cerrado/*Esparru itxia*	1.324	347.144	119.127	114.860	71.740	41.417
Total/*Guztira*		7.139	5.295.223				

Prosiguiendo con el análisis, en una revisión de la condición espacio abierto o cerrado de las instalaciones deportivas vascas se puede apuntar que en el territorio histórico alavés un 61,47% son espacios abiertos frente a un 38,53% de cerrados. Por su parte, en el territorio histórico de Gipuzkoa y en ese mismo orden las cifras son del 58,79% y del 41,21%. Y finalmente, en el territorio histórico vizcaíno, nuevamente en el mismo orden, los porcentajes son del 59,46% y del 40,54%. Y desde una perspectiva conjunta para todo el País Vasco los porcentajes respectivos presentan los siguientes dígitos: 59,59% y 40,41% (véase tabla 2.IV).

En lo que atañe a los metros cuadrados de superficie y circunscribiéndose a lo público, en páginas anteriores ya se aludía al tema. Se apuntaba que los porcentajes de metros cuadrados públicos de espacios convencionales eran del 85,60% de superficie al aire libre frente a un 14,40% de cerrada. Contemplados conjuntamente tanto lo público como lo privado, dichos porcentajes son del 85,37% y 14,63%, respectivamente (véase tabla 2.IV). Así pues, en términos de metros cuadrados, cuotas muy similares.

En un párrafo previo se ofrecía el digito 2,49 como el número de m^2 de superficie útil de espacios deportivos convencionales en instalaciones deportivas por habitante vasco. El desglose entre superficie útil abierta y cerrada para el conjunto del País Vasco ofrece respectivamente estas dos cifras: 2,13 y 0,36.

Por territorios históricos el dígito de m^2 de superficie útil de espacios convencionales en instalaciones deportivas por habitante de Álava es 3,38. Por su parte, el del territorio histórico guipuzcoano es de 2,41. Y el de Bizkaia es de 2,30. Reseñar además que los dígitos en el reparto entre superficie útil abierta y cerrada para Álava son de 2,82 y 0,56, respectivamente. En lo que atañe a Gipuzkoa y en el mismo orden, 2,03 y 0,38. Y finalmente, en el caso de Bizkaia, estas son las cifras: 2 de abierta y 0,30 de cerrada.

Y si se recurre a un examen temporal del tema (véase nuevamente tabla 2.IV), cabe apuntar como en las instalaciones deportivas puestas en actividad antes de 1975 los porcentajes de metros cuadrados abiertos y cerrados en el País Vasco eran del 88,65% y 11,35% respectivamente. En este censo de 2005, por su parte, se aprecia como los porcentajes actuales son del 83,57% y del 14,63%. No han tenido lugar, por tanto, grandes variaciones.

En este mismo análisis temporal realizado por territorios históricos y reflejando en primer lugar los espacios abiertos y a continuación los cerrados, Álava presentaba este reparto en las instalaciones antes de 1975: 87,8% y 12,2%. En el momento actual las cifras son de 83,4% y 16,6%. Por su parte, en lo que atañe a Gipuzkoa las cuotas antes de 1975 eran de 87,885 y 12,12%. Y en la actualidad, 84,41% y 15,59%. Finalmente, en el territorio histórico de Bizkaia, con anterioridad a 1975, ésta era la distribución: 89,44% y 10,56%. Ahora, es de 86,75% y 13,25%.

Finalmente dentro de este epígrafe y a la vista de la información recogida en el gráfico 2.11, se puede comparar como se distribuye porcentualmente en función de los tamaños pobla-

Analisiarekin jarraitua, euskal kirol instalazioen leku irekia kala leku itxiak diren aztertzera koan aurkitzen dugu Arabako lurralde historikoan %61,47 irekiak dira %38,53 itxien aurrean. Gipuzkoako lurralde historikoa abere aldetik orden berean portzentaiak %58,79 eta %41,21 ekaak dira. Eta amaitzeko, Bizkaia lurralde historikoan berriz ere orden bera jarraituz, portzentaiak %59,46 eta %40,54-koak dira. Eta Euskal Herriko kirol instalazio guztiak aztertzerakoan honeko hauek dira portzentaiak: %59,59 eta %40,41 (ikusi 2.IV taula).

Azaleraren metro karratuei dagokionez eta publikoaz hitz agiten, aurreko orrialdeetan honetaz ere hitz agiten zen. Esaten zen gune konbentsional publikoetan metro karratuen potzentaiak %85,60 gainazal irekietan %14,40 gainazal itxien aurrean. Bai publikoa eta bai pribatua batera azkertuta portzentaiak %85,37 eta %14,63-koak dira hurrenez hurren (ikusi 2 IV taula). Horrela ba, metro karratuez hitz agiterakoan, kuotak antzekoak dira.

Aurreko paragrafo batean 2,49 datua eskeintzen zen erabili ahal zen m^2-ko azalerak irol gune konbentsionaletan euskal biztanlekiko. Erabili ahal den azalera itxia eta irekia bananduz Euskal Herri guztiarentzako hurrengo datuak agertzen dira hurrenez hurren: 2,13 eta 0,36.

Lurralde historikoetan bananduz. Kirol instalazio konbentsionaletan erabili ahal den m^2 azalera biztanlekiko Araban 3,38 da. Gipuzkoako lurralde historikoa abere aldetik honen datua 2,41 da. Eta Bizkaikoa 2,30. Esan ere banatzen badugu datuek azalera irekia eta itxia desberdinduz. Arabarentzako 2,82 eta 0,56-koak dira hurrenez hurren. Gipuzkoari dagakionez eta orden berean 2.03 eta 0,38. Etab ukatzeko, Bizkaioko kasuen hauek dira datuak: 2 ireriak eta 0,30 itxiak.

Eta gaia urteetan zehar gertatu denaren arabera aztertzen badugu (ikusi ezazu 2.IV taula), esan beharra dagon ola 1975 urtea baina lehen martxan jarri ziren kirol instalazioak metro karratuen portzentaiak azalera irekia eta itxia bananduz %88,65 eta %11,35 zirenhurrenez hurren. 2005eko arrolda honetan, ikusten da nola gaur egungo portzentaiak %83,57 eta %14,63-koak direla. Ez dira egan aldakuntza andirik.

Analisi bera lurralde historikoak arabera eginda eta azalera irekien eta gero azalera itxien portzentaiak jarriz. Araba-ko datuak horrela agertzen dira 1975 urtea baina lehen %87,8 eta %12,2. Gaur egun honako hauek dira. Zifrak, %84,4 eta %16,6. Gipuzkoari dagokionez 1975 urtea baino lehen agertzen diren kuotak %87,88 eta %12,12 dira. Eta gaur egun %88,41 eta %15,59. Bukatzeko, Bizkaiko lurralde historikoan. 1975 baina lehen honako hau zen banaketa: %89,44 eta %10,56. Orain, %86,75 eta %13,25-ekoa da.

Amaitzeko epigrafe honen barruan eta 2.11 grafikoan batutako informazioarekin, erkatu ahal da nola banatzen diren portzentuelki udalerrien hiriko tamaina biztanlee-

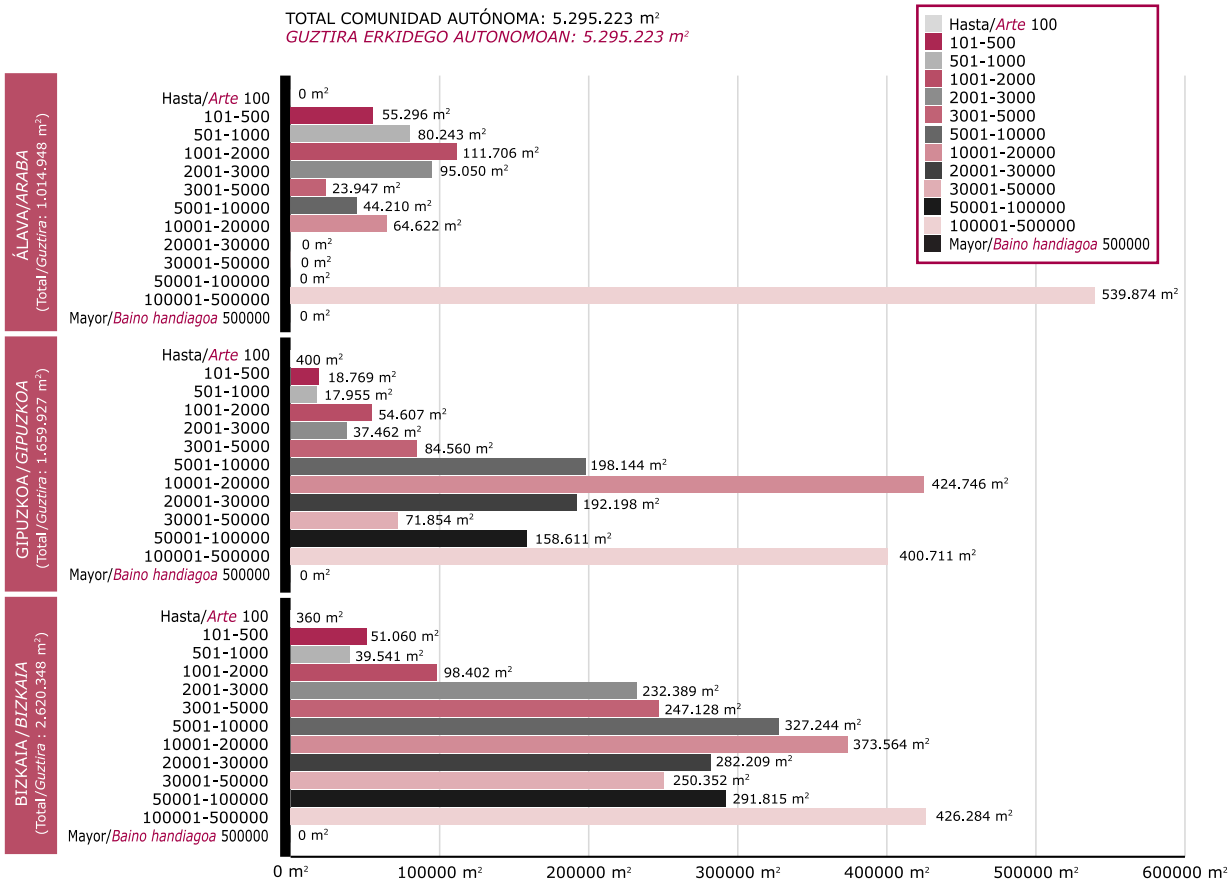

Gráfico 2.10. Metros cuadrados de espacios deportivos convencionales por número de habitantes, en los Municipios del País Vasco./
2.10 Grafikoa. Biztanleko kirol gune konbentzionalen metro karratuak, Euskal Herriko Udalerrietan.

cionales de los municipios tanto la población extremeña como la superficie de metros cuadrados de espacios deportivos convencionales. Esta última información, obviamente, se recoge del Censo Nacional de Instalaciones Deportivas de 2005. La primera de cifras de población referidas al 1 de Enero de 2005 del Instituto Nacional de Estadística (INE). Al no coincidir plenamente las categorías de tamaño poblacional de los municipios, en esta comparativa se opta por las del INE. A continuación se ofrece el detalle apareciendo en primer lugar, separado por un guión el porcentaje de tamaño poblacional, y posteriormente el porcentaje de metros cuadrados de espacio convencional; en ambos casos respecto del total vasco: menos de 101, 0,01-0,01; de 101 a 500, 2,35-0,90; de 501 a 1.000, 2,60-1,35; de 1.001 a 2.000, 5,00-2,69; de 2.001 a 5.000, 14,60-5,76; de 5.001 a 10.000, 10,76-8,84; de 10.001 a 20.000, 16,30-15,02; de 20.001 a 50.000, 29,35-18,35; de 50.001 a 100.000, 8,51-11,18; y finalmente, de 100.001 a 500.000, 25,81-35,89. De esta forma podrá apreciar el lector el nivel de correlación entre ambas variables.

Otro tanto podrá hacer a nivel de territorio histórico. A continuación se reflejan los porcentajes de idéntica forma a lo que se ha hecho en el párrafo previo. En Álava esta es la distribución comparada: menos de 101, 0-0; de 101 a 500, 5,45-5,98; de 501 a 1.000, 7,91-2,87; de 1.001 a 2.000, 11,01-4,86; de 2.001 a 5.000, 9,37-5,36; de 5.001 a 10.000, 4,36-3,20; de 10.001 a 20.000, 6,37-6,21;

kiko bai euskal biztanleak eta bai kirol toki konbentsionalen metro karrtuen azalera. Azken informazio hau, 2005-eko kirol instalazioen errolda nazionatetik hartzen da. Biztante datuei dagokian lehengoa 2005-eko urtarrilaren 1-ekoa da, estadistikako instituto nazionalarena (EIN) udalerrien tamaina biztanleekiko ez direnea bat etortzen, konparazio honetan EIN-tik datuak jaso dira. Jarraipenean datuak agetzen dira lehenengo gune konbentzionalen portzentaia agertzen da metro karrtuko eta gero sidoi batez bananduta udalerrien tamainen portzentaia; bi kasuetan Euskal Herri osokoa kontuan harturik: 101 baino gutxiago, 0,01-0,01;101tik 500 arte, 2,35-0,90; 501tik 1.000 arte, 2,60-1,35; 1.001tik 2.000 arte, 5,00-2,69; 2.001tik 5.000 arte, 14,60-5,76; 5.001tik 10.000 arte, 10,76-8,84; 10.001tik 20.000 arte, 16,30-15,02; 20.001tik 50.000 arte, 29,35-18,35; 50.001tik 100.000 arte, 8,51-11,18; eta amaitzeko, 100.001tik 500.000 arte, 25,81-35,89. Modu honetan irakurlea hauteman dezake bien harteko korrelazio maila.

Berdina egin ahal izango du lurralde historikoen mailekin. Jarraian gaiko paragrafoan agertu diren bezala agertuko dira portzentaiak. Araban banaketa konparatua: 101 baino gutxiago, 0-0; 101tik 500 arte, 5,45-5,98; 501tik 1.000 arte, 7,91-2,87; 1.001tik 2.000 arte, 11,01-4,86; 2.001tik 5.000 arte, 9,37-5,36; 5.001tik 10.000 arte, 4,36-3,20; 10.001tik 20.000 arte, 6,37-6,21; 20.001tik 50.000 arte, 0-0; 50.001tik

de 20.001 a 50.000, 0-0; de 50.001 a 100.000, 0-0; y de 100.001 a 500.000, 53,19-75,51. En Gipuzkoa esta otra es la situación: menos de 101, 0,02-0,03; de 101 a 500, 1,13-0,85; de 501 a 1.000, 1,08-0,93; de 1.001 a 2.000, 3,29-2,69; de 2.001 a 5.000, 7,35-5,62; de 5.001 a 10.000, 11,94-12,02; de 10.001 a 20.000, 25,29-26-65; de 20.001 a 50.000, 15,90-16,02: de 50.001 a 100.000, 9,56-8,64; y de 100.001 a 500.000, 24,14-26,56. Y finalmente para Bizkaia la comparación es la siguiente: menos de 101, 0,01-0,01; de 101 a 500, 1,95-0,65; de 501 a 1.000, 1,51-1,20; de 1.001 a 2.000, 3,76-2,12; de 2.001 a 5.000, 18,30-5,95; de 5.001 a 10.000, 12,49-10,31; de 10.001 a 20.000, 14,26-24,61; de 20.001 a 50.000, 20,32-24,61: de 50.001 a 100.000, 11,14-15,66; y de 100.001 a 500.000, 16,27-31,08.

100.000 arte, 0-0; eta 100.001tik 500.000 arte, 53,19-75,51. Gipuzkoan beste hau posizioa da: 101 baino gutxiago, 0,02-0,03; 101tik 500 arte, 1,13-0,85; de 501tik 1.000 arte, 1,08-0,93; 1.001tik 2.000 arte, 3,29-2,69; 2.001tik 5.000 arte, 7,35-5,62; 5.001tik 10.000 arte, 11,94-12,02; 10.001tik 20.000 arte, 25,29-26-65; 20.001tik 50.000 arte, 15,90-16,02: 50.001tik 100.000 arte, 9,56-8,64; eta 100.001tik 500.000 arte, 24,14-26,56. Eta butatzeko honako hau da Bizkaiarentzaka konparazioa: 101 baino gutxiago, 0,01-0,01; 101tik 500 arte, 1,95-0,65; 501tik 1.000 arte, 1,51-1,20; 1.001tik 2.000 arte, 3,76-2,12; 2.001tik 5.000 arte, 18,30-5,95; 5.001tik 10.000 arte, 12,49-10,31; 10.001tik 20.000 arte, 14,26-24,61; 20.001tik 50.000 arte, 20,32-24,61: 50.001tik 100.000 arte, 11,14-15,66; eta 100.001tik 500.000 arte, 16,27-31,08.

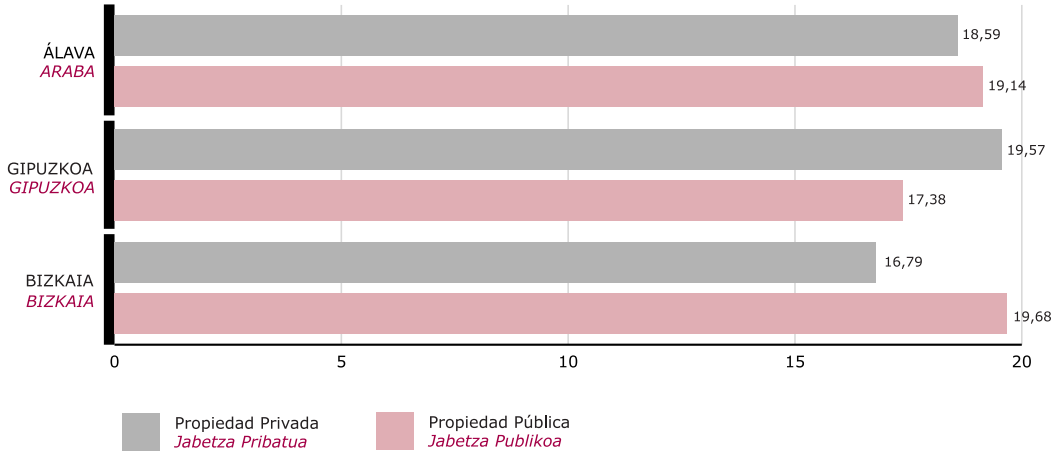

Gráfico 2.11. Edad media de las instalaciones deportivas públicas y privadas en el País Vasco./
2.11 Grafikoa. Kirol instalazio publikoeta pribatuen batez besteko adina Euskal Herrian.

2.5. Años de servicio de las instalaciones deportivas en el País Vasco.

En lo concerniente a este punto se ha de hacer constar que los datos utilizados en el análisis son los relativos a las instalaciones deportivas cuyo inicio de actividad es partir del año 1975. Leyendo la información expresada en el gráfico 2.12 se puede conocer la antigüedad de las instalaciones deportivas en la Comunidad Autónoma del País Vasco. A nivel del conjunto del País Vasco la edad media es de 18,52 años. 18,87 es la edad promedio de las alavesas. Por su parte, las guipuzcoanas ofrecen como media la cifra de 18,47 años. Y las vizcaínas presentan 18,23 años como edad promedio. ¿Y atendiendo a la variable públicas-privadas?. Las primeras, ligeramente más antiguas: 18,73 la edad promedio de las públicas y 18,31 años en el caso de las privadas.

2.5. Euskal Herriko kirol instalazioen zerbitsu urteak.

Puntu honi dagokionez esan beharra dago analisian erabilitako datuak 1975 urteatik aurrera martxan jarritako kirol instalazioei dagokiela. 2.12 grafikoan agertzen den informazioa irakurriz esagutu ahal da kirol instalazioen zahartasuna Euskal Herriko Autonomi Erkindegoan. Euskal Herri osoa kontuan harturik batez besteko adina 18,52 urtekoa dela 18,87 Arabakoaren batez besteko adina da. Gipuzkoakoa bere aldetik bataz beste moduan 18,47 urteko datua eskeintzen du. Eta Bizkaikoa 18,23 urteko batez besteko datua azaltzen du. Eta publikoa eta pribatua ezberdinduz?. Lehenengoak zaharra goak dira: 18,73 batez besteko adina eta 18,31 urte pribatuen kasuan.

2.6. La accesibilidad en las instalaciones deportivas para deportistas y espectadores del País Vasco.

La normativa actualmente vigente en la Comunidad Autónoma del País Vasco sobre accesibilidad esta constituida

2.6. Kirol instalazioetan sartzeko erraztasuna Euskal Herriko kirolari eta ikusleeentzat.

Gaur egun Euskal Herriko Autonomi Erkidegoan indarrean dagoen legea sartzeko gaitasunari dagokionez

por la Ley 20/1997, de 4 de diciembre, sobre Promoción de la Accesibilidad, así como por los dos reglamentos a través de los cuales la misma se desarrolla: Decreto 68/2000, 11 de abril y Decreto 126/2001, de 10 de Julio. Circunstancia ésta que conduce a que el análisis que se realiza en el Censo Nacional de Instalaciones Deportivas de 2005 sobre la accesibilidad de las instalaciones deportivas vascas se limite a aquellas cuyo comienzo de actividad haya tenido lugar a partir del año 2002; margen mínimo necesario para la construcción y puesta en marcha de una instalación en proyecto.

El propósito de la Ley 20/1997, de 4 de diciembre, sobre Promoción de la Accesibilidad, es el de garantizar la accesibilidad del entorno urbano, los espacios públicos, los edificios, los medios de transporte y los sistemas de información y comunicación: Pretende permitir el uso y disfrute de éstos de forma autónoma por todas las personas y en especial por parte de aquellas personas con movilidad reducida, con dificultades de comunicación, o con cualquier otra limitación psíquica o sensorial de carácter temporal o permanente.

Ya la disposición final segunda de esta ley preveía la elaboración de las correspondientes normas de carácter técnico en desarrollo del texto legal. Vía estas normas se determinan las condiciones de accesibilidad de los entornos urbanos, los espacios públicos, los edificios, los medios de transporte y los sistemas de información y comunicación.

Mediante, el primero de los decretos reseñados, el aprobado el 11 de abril de 2000, se regulan las normas técnicas sobre condiciones de accesibilidad de los entornos urbanos, espacios públicos, edificaciones y sistemas de información y comunicación. Quedaba todavía por aquel entonces pendiente la regulación de las normas técnicas de accesibilidad en el transporte.

Un año después, éstas son reguladas vía decreto el 10 de julio de 2001. En este segundo decreto se disponen las condiciones de accesibilidad en las infraestructuras del transporte, así como en el material móvil del transporte público por carretera y ferrocarril. Se incluyen diversas condiciones a cumplir por parte del transporte privado y se regulan los aspectos relativos a la ejecución de las adaptaciones y al control de las condiciones de accesibilidad.

Introducido el marco jurídico, cabe apuntar que el análisis que se va a presentar aparece dividido en dos grandes bloques: en primera instancia, accesibilidad para deportistas y a continuación, accesibilidad para visitantes. Comentar adicionalmente que este análisis se centra en aquellas instalaciones cuyo inicio de actividad es partir del 2002. Decisión que se adopta por el motivo anteriormente apuntado al inicio de este epígrafe.

A los efectos de este Censo Nacional de instalaciones Deportivas del 2005, las instalaciones deportivas en su conjunto son calificadas como accesibles cuando satisfacen los siguientes requisitos:

a) Que se pueda acceder desde la calle (rampas de pendiente suave y pasamanos).

20/1997 legeagaz abenduak 4, zuzenduta dago, baita ere hurrengo dekretuen bidez lege berak hauek erabiltzen ditu burutu ahal izateko: 68/2000 Dekretua, Apirilak 11 eta 126/2001 dekretua, Uztailak 10. Honen hondariaz 2005eko kirol instalazioen erralda nazionala egiten den analisian, euskal kirol instalazioen sartzeko arraztasunari iburuz, bakarrik 2002 urtea baina gero martxan jarri direnei egin ahal izan zaie; hau denbora txikiena eta kirol instalazio bat eraikitzeko eta martxan jartzeko.

20\1997 legearen asmoa, Abenduaren 4ko, accebilitate promozioa kontuan harturik, da ingurugiro hiritarraren bermatu sartzeko errastasuna izatera, espazio publikoak, eraikinak, garraiobideak eta informazioaren sistemak eta mezua: erabilera baimena eman nahi du eta forma autonomoaren hauen gozamena pertsona guzti eta batez ere higikortasun murriztu pertsona haien aldetik, mezuaren zailtasunekin, edo beste edozein zentzumen mugaketa edo psikiko batekin denborazko izaera edo iraunkorraren.

Jadanik lege honen bigarren azkeneko antolamenduak izaera teknikoaren arau urgazleen egitea aurrez ikusten zuen lege-testuaren garapenean. Arau hauek ingurugiro hiritarren sartzeko erraztasunen baldintzak mugatzen dituzte, gune publikoak, eraikinak, garraiobideak eta informazioaren eta komunikazio sistemak.

Deskribatutako lehen dekretuaren, 2000ko Apirilaren 11an onartua, arau teknikoak arautzen dituzte ingurugiro hiritarren sartzeko erraztasunen baldintzen gainean arau teknikoak arautzen dituzte, gune publikoak, eraikuntzak eta informazioaren eta komunikazio sistemak. Oraindik zintzilik gelditzen ziren garai hartan garraioen erraztasuna sartzeko arau teknikoak.

Urte bete geroago, hauek dekretu bidearen arabera arautzen dituzte 2001ko Uztailaren 10an. Bigarren dekretuan sartzeko erraztasun baldintzak jartzen dituzte garraioaren azpiegituretan, baita ere garraio publikoaren material higikorrean errepideagatik eta trenbidea. Zenbait baldintza sartzen dute garraio pribatuaren betetzeko eta itxura erlatiboak arautzen dituzte moldaketen egiteari eta sartzeko erraztasun kontrolaren baldintzak.

Zuzenbideko markoa sartuta, esan beharra dago aurkeztutako analisia bi bloke handitan zatituta agertzen dela: lehen eskarian, kirolarientzako sartzeko erraztasuna eta jarraian, bisitarientzako sartzeko erraztasuna. Esan ere instalazio hauen analisia 2002 urte aurretik martxan jarri zirenetan eginda dagoela. Hartzen duen epigrafe honen hasierari arrazoiagatik lehen destatu Erabakia.

2005-eko Kirol Instalazioen Errolda Nazionala ondorioei, haren multzoan kiroletako instalazioak sartzen errazak hurrengo baldintzak asetzen dituztenean kalifikatzen dituzte:

a) Sartu ahal izan dezala kaletik (gabe leunaren arrapalak eta eskudelak).

b) Que se pueda circular en el interior de los espacios (pasillos y puertas de anchura suficiente para el paso y giro de la silla de ruedas).

c) Que haya vestuarios y servicios preparados para el discapacitado (cabina de cambio individual en piscinas, espacios para el giro, barras o asideros en los aparatos sanitarios, altura adecuada de estos lugares reservados para espectadores con movilidad reducida, etc.

b) zirkulatu ahal izan dezala espazioen barnean (korridoreak eta zabalera nahikoaren ateak urratsarentzat eta gurpil-aulkiaren bira).

c) egon dezala jantziak eta prestatu zerbitzuak minusbaliatuarentzat (igerilekuetan gizabanakoaren aldaketaren kabina, birarentzat espazioak, barrak edo heldulekuak osasun aparatuetan, higikortasun murriztu ikusleentzat leku isil hauen garaiera egokitu, eta abar).

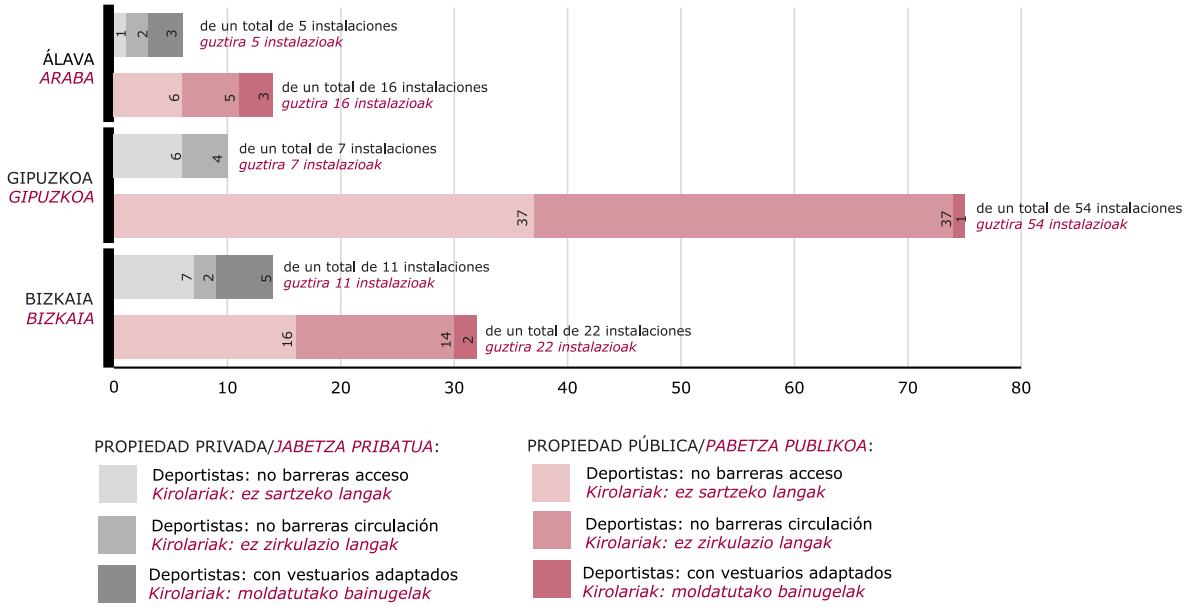

Gráfico 2.12. Cumplimiento accesibilidad para los deportistas en las instalaciones deportivas del País Vasco./
2.12 Grafikoa. Euskal Herriaren kiroletako instalazioetan kirolarientzat sartzeko errastasuna.

En el bloque de los deportistas, según se desprende de la información recogida en el gráfico 2.13, se puede afirmar que de 115 instalaciones puestas a disposición del público en el País Vasco a partir de 2002: 73 satisfacen las condiciones de accesibilidad desde el exterior (un 63,47%); 64 cumplen con los requerimientos al respecto en el interior de los diversos espacios del recinto deportivo (55,65%); y sólo 14 instalaciones presentan vestuarios adaptados (12,17%). Todavía grandes avances en este terreno se hacen precisos.

Un estudio por territorios históricos de accesibilidad para practicantes muestra lo siguiente (téngase siempre presente la fecha del año 2002):

- En barreras exteriores de acceso para deportistas la situación deja bastante que desear en Álava, donde sólo un 33,33% cumple los requerimientos frente a un 70,49% y a un 69,69% de los de sus territorios históricos vecinos, Gipuzkoa y Bizkaia, respectivamente.

- En lo relativo a normas internas de circulación, este otro es el panorama: en Álava sólo un 33,33% las satisfacen, frente a un 67,21% en Gipuzkoa y un 48,48% en Bizkaia.

- Y en lo que se refiere a aseos adaptados el panorama es más deficitario en Gipuzkoa. El 98,36% no cuenta con las

Kirolarien blokean, bilketa informazioaren askatzen du grafikoan 213 dioenez, baieztatu ahal du 115 ezkutatze instalaziotarik 2002-tik aurrera: Euskal Herrian publikoaren eskura 73K sartzeko errastazuna baldintzak asetzen dute kanpokotik (%63.47 bat) 64k eskakizunekin konplitzen dute. Horri Buruz kiroletako esparruaren zenbait espazioren barnean (%55.65) eta bakarrik 14 instalaziok jantziak aurkezten dituzte (%12.17) molda ezazue oraindik aurreratze handiek lur honetan beharrezkoak egiten dute.

Izan beza ikasketa batek elizara joaten den sartzeko errastasuna lurralde historikoetatik hurrengoa erakusten du (beti aurrean dena 2002ko) egunean:

- Kirolarientzat sarbidearen kanpoko langetan norbait dagoen tokiak nahiko uzten du desiratze Araban, bakarrik %33.33 batek eskakizunak konplitzen dituen leku %70.49 baten aurrean eta %69.69 bati haren ondoko lurralde historikoa euskaldunak, Gipuzkoa eta Bizkaia, hurrenez hurren.

- Zirkulazioaren barneko arauei erlatiboan, beste bat ikuspegia da: hau bakarrik Araban asetzen dute %33.33 bat, Gipuzkoan eta Bizkaian %48.48 bat %67.21 baten aurrean.

- Eta kontatzen duen da jantziak ikuspegia molda iezaiezue areago defizitarioa Gipuzkoan %98.36ak beharrezko

adaptaciones precisas. Tampoco es que quepa calificar de bueno el estado de cosas en Álava o en Bizkaia donde respectivamente un 71,42% y un 78,78% tampoco las presentan.

Por su parte, un examen atendiendo al criterio tipo de propiedad ofrece lo siguiente:

- En términos de impedimentos externos de acceso para deportistas el 60,86% de las privadas cumple con los requerimientos. En el caso de las instalaciones públicas, el 64,13% goza de las adaptaciones precisas.

- En el apartado de la circulación interna de los deportistas por la instalación, un 60,86% de las públicas atiende los requisitos. En las privadas esta cuota es del 34,78%.

- En lo que respecta a los vestuarios adaptados para

moldaketekin ez du zenbatzen. Ere ez da sar dadila kalifikatze on Araban edo Bizkaian gauzen hurrenez hurren %71.42 bat eta %78.78 bat ere ez aurkezten duten leku egoera.

Haren parteagatik, azterketa batek itxaroten jabetzaren gorpuzkera irizpideari hurrengoa eskaintzen dio:

- Kirolarientzat sarbidearen kanpoko eragozpenen bukaeretan komunen %60.86AK eskakizunekin konplitzen du. Instalazio jakinen kasuan, %64.13AK beharrezko moldaketen gozatzen du.

- Instalazioagatik kirolarien barneko zirkulazioaren urrunean, jakinen %60.86 batek baldintzak itxaroten ditu. Komunetan kuota hau %34.78tik da.

- Aurkezten dute %34.78AREN %6.52tik dira jantziak

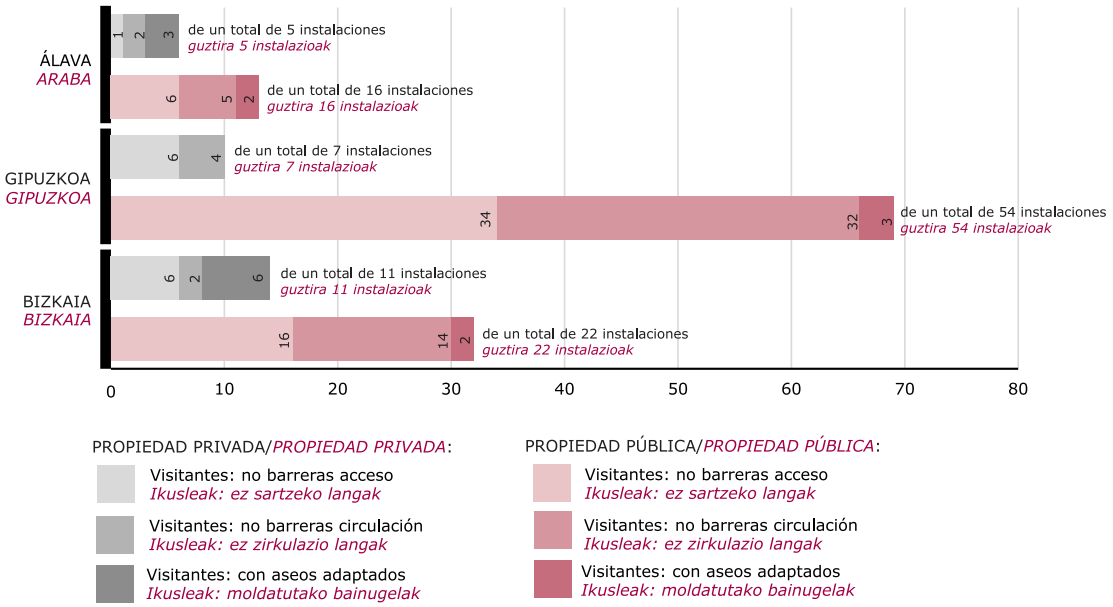

Gráfico 2.13. Cumplimiento accesibilidad para los espectadores-visitantes en las instalaciones deportivas del País Vasco./
2.13. Grafikoa. Ikusleen erraztasunak Euskal Herriko kirol instalazioetan sartzeko.

deportistas los porcentajes de las instalaciones que sí los presentan son del 6,52% y del 34,78% para las públicas y las privadas, respectivamente.

Efectuado el análisis de las condiciones de accesibilidad para deportistas, corresponde el turno ahora a los visitantes –nuevamente limitado a instalaciones deportivas puestas en marcha a partir del año 2002- (véase gráfico 2.14). Para las personas visitantes vascas de las instalaciones deportivas el nivel de cumplimiento es el siguiente:

- Acceso exterior. El 60% se atiene a las condiciones requeridas. Por territorios históricos, los dígitos para Álava, Gipuzkoa y Bizkaia son el 33,33%, el 65,57% y del 66,66%, respectivamente. Y en lo tocante a la propiedad, las públicas las satisfacen en un 60,86%. El porcentaje desciende al 56,52% en las privadas.

- Circulación interna. Sólo un 51,30% de las instalaciones deportivas vascas con comienzo de actividad a partir de 2002 cumple las normas precisas. En términos de territo-

gainean kirolarientzat molda itzazue instalazioen ehunekoak baietz eta jakinentzat eta komunak, hurrenez hurren.

Kirolarientzat sartzeko erraztasuna baldintzen analisia egin, txanda ordaintzen die orain 2002tik aurrera -(kiroletako instalazio abiarazi grafikoa ikus biezaie 214) bisitariei – berriz ere mugatu kiroletako instalazioen bisitari euskaldunentzat betetzearen nibela hurrengoa da:

- Kanpoko Sarbidea. %60A baldintza eskatu lotu. Lurralde historiko, Arabarentzat digituak, Gipuzkoa eta Bizkaia %33.33A dira, eta %66.66AREN %65.57A, hurrenez hurren. Eta jabetzari dagokionez, jakinak %60.86 batean asetzen dira. Ehunekoa %56.52ra jaisten da komunetan.

- Barneko zirkulazioa. Bakarrik kiroletako instalazio euskaldunen %51.3 batek 2002-tik aurrera jardueraren hasierarekin beharrezko arauak konplitzen ditu. Hitz egiten lurralde historikoen arabera, %33.33aren da Arabarentzat digitar-tzen

rios historicos hablando, ese digito es del 33,33% para Álava, del 59,01% para Gipuzkoa y del 48,48% para Bizkaia. Y en cuanto al parámetro propiedad, es del 55,43% para las públicas y del 34,78% en las privadas.

- Vestuarios adaptados. Un insuficiente 13,91% es el porcentaje de instalaciones que ofrecen aseos adaptados para espectadores con movilidad reducida. Un 23,80% es el dígito de las alavesas, un 4,91% de las guipuzcoanas y un 24,24% el de las vizcaínas. Finalmente, se ha de reseñar que del total de las instalaciones públicas un reducido porcentaje del 7,60% presenta dichos aseos. El porcentaje en las privadas es del 39,13%.

dut hori, %48.48aren Gipuzkoarentzat eta Bizkaiarentzat %59.01aren. Eta jabetza parametroari dagokionez, %55.43aren da %34.78aren jakinentzat eta komunetan.

- Aldagelak molda zaitezte. Ikusleentzat molda zaitezte higikortasun murriztu ez nahiko bat %13.91 instalazioen ehunekoa da garbitasunak eskaintzen dituzten. %23.8 bat arabarren digitua da, gipuzkoarren %4.91 bat eta %24.24 bat bizkaitarraren. Azkenean, deskribatu behar izan du %7.6aren ehuneko bat murriztu garbitasun esanak aurkezten ditu instalazio jakinen erabatekotik. Ehunekoa komunetan %39.13tik da.

3. LAS INSTALACIONES DEPORTIVAS Y SUS ESPACIOS DEPORTIVOS EN LA COMUNIDAD AUTÓNOMA DEL PAÍS VASCO/*KIROL INSTALAZIOAK ETA KIROL GUNEAK EUSKAL HERRIKO AUTONOMI ERKIDEGOAN*

3.1. Puntos clave./*Puntu garrantzitsuak.*

3.2. Tipos de instalaciones deportivas. Manual de Interpretación del Censo Nacional de Instalaciones Deportivas-2005./*Kiroletako instalazioen motak. 2005-eko kiroletako instalazioen errolda nazionalaren eskuzko interpretazioa.*

3.3. Aspectos que inciden en la gestión de las instalaciones deportivas del País Vasco./*Euskal Herriko kiroletako instalazioen kudeaketa parte hartzen duten alderdiak.*

3.3.1. La situación de las instalaciones deportivas en el País Vasco./*Euskal Herriko kirol instalazioen maila.*

3.3.2. El régimen de acceso y los usuarios en las instalaciones deportivas./*Sarbidearen erabiltzaile eta erregi kiroletako instalazioetan.*

3.3.3. La utilización de energías renovables en las instalaciones deportivas./*Kiroletako instalazioetan energia berriztagarrien erabilera.*

3.3.4. Los servicios auxiliares en las instalaciones deportivas./*Arabaren kiroletako instalazioetan zerbitzu laguntzaileak.*

3.4. Los espacios deportivos en la Comunidad Autónoma del País Vasco./*Kiroletako guneak Euskal Herriko autonomi erkidegoan.*

03

3.1. Puntos clave.

El 73,87% de las instalaciones deportivas se encuentran en zonas urbanas.

El 71,97% de las instalaciones deportivas las utilizan deportistas en general.

7.139 espacios convencionales en el País Vasco.

128 áreas de actividad en el País Vasco.

814 espacios singulares en el País Vasco.

3.838 espacios complementarios.

Instalación deportiva.

Una instalación deportiva está formada por aquellos espacios deportivos y complementarios que están situados en un recinto común y tienen un funcionamiento dependiente y homogéneo.

Espacios complementarios.

Espacios que dan apoyo a la práctica deportiva (vestuarios y servicios, gradas, almacén deportivo, refugios de montaña, puertos deportivos, remontes, etc.).

Servicios auxiliares.

Infraestructuras que complementan la actividad deportiva y que no están relacionados directamente con los espacios deportivos, (guardería, peluquería, bar, etc.).

3.1. Puntu garrantzitsuak.

Kiroletako instalazioen %73.87ak hiribarruetan aurkitzen dute.

Kiroletako instalazioen %71.97ak kirolariak erabiltzen dituzte orokorrean.

7.139 espazio konbentzional Euskal Herrian.

128 jarduera aldeak Euskal Herrian.

814 berebiziko espazio Euskal Herrian.

3.838 espazio osagarri.

Kirol instalazioak.

Kiroletako instalazio batek kiroletako espazio eta osagarriez eratu dago esparru komun batean ipinita eta mendeko funtzionamendu eta funtzionamendu homogeneo dute.

Espazio osagarriak.

kiroletako praktikari sostengu ematen duten espazioak (jantziak eta zerbitzuak, harmailak, kiroletako biltegia, mendi-aterpeak, kiroletako portuak, igogailuak, eta abar).

Zerbitzu laguntzaileak.

Kiroletako jarduera osatzen duten azpiegiturak eta ez daude zuzenean erlazionatuta kiroletako espazioekin (haurtzaindegia, ile-apaindegia, taberna, eta abar).

3.2. Tipos de instalaciones deportivas. Manual de Interpretación del Censo Nacional de Instalaciones Deportivas-2005.

Las instalaciones deportivas se componen de los propios espacios deportivos y de otros espacios, denominados espacios complementarios. Por espacios deportivos se entiende aquellos que en los que tiene lugar la actividad física o deportiva. Por su parte, los complementarios son aquellos que dan apoyo a la prestación del servicio deportivo. Tal es el caso, por ejemplo, de vestuarios, servicios, almacenes deportivos, etc. Precisando más, cabe decir que una instalación está constituida por todos aquellos espacios deportivos y complementarios que estén situados en un recinto común y presenten un funcionamiento dependiente y homogéneo. Además, y como ya se reflejó en el capítulo previo, varias ins-

3.2. Kiroletako instalazio motak. 2005-eko kiroletako instalazioen errolda nazionalaren eskuzko interpretazioa.

Kiroletako instalazioek kiroletako espazio beretatik eta beste espazio batzuetatik osatzen dira, azken hauek espazio osagarriak izendatuta. Kiroletako espazioez kiroletako jarduera edo jarduera fisikoa gertatzen den haiek dira. Osagarriak bere aldetik, kiroletako zerbitzuaren sariari laguntza ematen duten haiek dira. Adibidez: jantziak, zerbitzuak, kiroletako biltegiak, eta abar. Gehiago zehazteko esan beharra dago instalazio bat kiroletako espazio eta osagarriez osatu dagoela, haiek esparru komun batean egon daitezen eta mendeko funtzionamendu eta funtzionamendu homogeneo bat aurkez dezaten. Gainera, eta jadanik aurretiko kapituluan islatu zen moduan, lotutako

talaciones deportivas conexas pueden formar parte de lo que se denomina complejo deportivo.

A su vez, dentro de los espacios deportivos y de acuerdo al Censo Nacional de Instalaciones Deportivas de 2005, existen tres categorías: convencionales, singulares y áreas de actividad. Los espacios convencionales son construidos para las prácticas deportivas más comunes y tradicionales. Se atienen a referentes reglamentados con dimensiones normalizadas, aunque no siempre se ajustan a ellas. A fin de ejemplificar se puede aludir a: pistas polideportivas y especializadas, frontones, squash, pádel, campos polideportivos y especializados, pistas y espacios de atletismo, velódromos, patinódromos, vasos de piscina, salas polivalentes y especializadas, etc. Acostumbran a presentar una distribución geográfica bastante homogénea, en tanto en cuanto que su construcción no está condicionada por factores tales como la demanda o la topografía del territorio. No sucede lo mismo con los espacios singulares, que son espacios más específicos y que sí suelen estar sujetos a condicionantes de demanda y a unos requerimientos espaciales. Factores que conducen a que su distribución en el territorio sea desigual. Añadir asimismo que son espacios también construidos para la práctica deportiva y que, aunque ésta pueda estar reglamentada, presentan unas dimensiones y características adaptadas a cada tipo y lugar. Como ejemplos podemos citar: campos de golf y pitch and putt, circuitos de motor, circuitos de bicicleta y carreras, canales de remo y piragüismo, rocódromos y boulders artificiales, pistas para monopatín o patines en línea, otros espacios de hípica, tiro, etc. Finalmente, las áreas de actividad deportiva se distinguen por la indefinición de sus límites y por el medio en el que la práctica físico-deportiva tiene lugar: terrestre, acuática o aérea. Integran estas áreas las infraestructuras o espacios naturales sobre los que se han efectuado determinadas adaptaciones o son utilizados frecuentemente para la práctica de actividades físicas y deportivas. Sus especiales características respecto a sus dimensiones obstaculizan la toma de datos y la catalogación de los mismos en un esfuerzo censal. Dentro de esta categoría se encuentran: vías verdes, itinerarios de BTT, caminos e itinerarios a pie, zonas de escalada, vías ferratas, zonas de baño en ríos y playas, zonas de vuelo sin motor, zonas de vela y deportes náuticos, etc.

Sobre los espacios deportivos se ha de apuntar también que sus diversas tipologías han de poseer unas dimensiones adecuadas; dimensiones que permitan satisfacer las demandas actuales y previsibles futuras. Han de estar asimismo construidos con un diseño adecuado, una elevada calidad de sus materiales, así como con unas condiciones de seguridad, accesibilidad y respetando siempre el medio ambiente.

Introducidas estas precisiones conceptuales es momento de comenzar el análisis de estos temas en la Comunidad Autónoma del País Vasco. Ya de entrada se puede decir que esta Comunidad cuenta con un total de 3.218 instalaciones deportivas; dentro de las cuales existen 8.081 espacios deportivos y 3.838 espacios complementarios.

El Censo Nacional de Instalaciones Deportivas-2005 asigna

zenbait kiroletako instalazio, kiroletako gunea bezala ezagutzen denaz parte izan ahal dira.

Berriz, 2005eko kirol instalazioen errolda nazionala kontuan harturik eta kiroletako espazioen barruan, 3 kategoria daude: konbentzionalak, berebizikoak eta jardueraren aldeak. Espazio konbentzionalak areago kiroletako praktika tradizional eta komunentzat eraikitzen dituzte. Erreferente arautu eta dimentsio normalizatuei l.otzen dira, beti haiek estutzen ez duten arren. Adibideak erakusteko nahian aipatu ahal dugu: hatz eta kirol anitz espezializatu, pilotalekuak, squasha, padel, kirol anitzen eta espezializatuen zelaiak, hatzak eta atletismoaren espazioak, belodromoak, irristatzeko lekua, igerilekuaren edalontziak, balio anitzeko egongela eta espezializatu, eta abar. Banaketa Geografiko bat nahiko homogeneo aurkeztera ohitzen dira, haren eraikuntza horrelako faktore eskaera edo lurraldearen topografia baldintzatu ez dagoen bitartean. Berebiziko espazioekin ez du betikoa gertatzen, berariazko espazioak direla eta eskaeraren baldintzatzaileei eta eskakizun espazial batzuei lotuta daudela. Faktoreak hauek haren banaketa lurraldean desberdina izan dadila lortzen dute. Halaber kiroletako praktikarentzat eraikitako espazioak ere direla eta, hau arautu egon ahal izan ekin arren, gorpuzkera eta leku bakoitzari moldatutako dimentsio eta ezaugarri batzuk aurkezten dituzte. Ereduak bezala jarri ahal dugu: Golf-zelaiak eta pitch and putt, motor zirkuituak, bizikletaren zirkuituak eta lasterketak, arraunaren ubideak eta piraguismoa, eskalada-murruak eta boulders artifizialak, monopatin-arentzakohatzak edo lerro irristailuak, hipikaren beste espazio batzuk, tiroa, eta abar. Azkenean, kiroletako jardueraren aldeek haren mugen identifikazioagatik bereizten dute eta praktika gorputz kirola gertatzen diren lekuengatik: lurtarra, aireko edo uretako. Osatzen dute alde hauek azpiegiturak edo natur espazioak moldaketa mugatu egin dituzten edo erabiltzen dute sarritan kiroletako jarduera eta fisikoen praktikarentzat. Haren ezaugarri bereziek haren dimentsioei buruz oztopo egiten dute datuen hartzea eta bere katalogazioa zentsu ahalegin batean. Kategoria honen barruan aurkitzen dute: bide berdeak, BTT-en ibilbidea, ibilbidea eta oinez bideak, igoeraren aldeak, trenen bideak, ibaietan bainuaren aldeak eta hondartzak, eragilerik gabe hegaldiaren aldeak, belaren aldeak eta kirol nautikoak, eta abar.

Kiroletako espazioen gainetik ere destatu behar izan ditu haren tipologia desberdinak dimentsio batzuk eduki behar dituzte; dimentsio hauek ase eskaera eta gaur egungo aurreikus daitekeen gerokoa ikusteko balio dezaten. Halaber diseinu egokitu batekin eraikita egon behar izan dute, haren materialen kalitate handi bat eduki, segurtasunaren baldintza batzuekin baita ere, eta errespetatzen beti ingurugiroan sartzeko erraztasuna.

Doitasun kontzeptual hauek sartuta unea da gai hauen analisi hasteko Euskal Herriko autonomi erkidegoan. Lehendik esan ahal dugu udalerri honek 3.218 kiroletako instalaziotako erabateko batekin zenbatzen duela; 8.081 kiroletako espazio eta 3.838 espazio osagarri daude.

2005-eko kirol instalazioen errolda nazionala bat edo

uno o varios espacios deportivos (convencionales, singulares y áreas de actividad) a unas características definidas de cada instalación deportiva, que tendrán un determinado código. Por lo que en el País Vasco existen instalaciones deportivas con diferentes características, siendo ésta una de las grandes

zenbait kiroletako espazio ematen ditu (konbentzionala, berebizikoak eta jardueraren aldeak) kiroletako instalazio bakoitzaren ezaugarri batzuk definitu, kode mugatu bat izango dutela. Euskal Herrian kiroletako instalazioak daudela zenbait ezaugarrirekin, kirol instalazioen errolda

TIPO INSTALACIÓN/ *ISTALAZIO MOTA*	CÓDIGO/ *KODEA*	CARACTERÍSTICAS/ *EZAUGARRIAK*	Nº TIPO INSTALACIÓN/ *INSTALAZIO ZENB. MOTA*	TOTAL ESPACIOS/ *GUZTIRA GUNEAK*
CAMPOS DE FÚTBOL/*FUTBOL ZELAIAK*	FUT	Instalaciones con campos de fútbol y fútbol 7/ *Instalazioak Futbol-zelaiekin eta futbola 7*	261	320
ESPACIOS PEQUEÑOS Y NO REGLAMENTARIOS/ *LEKU TXIKIAK ETA ARAUDI GABEKOAK*	PEQ	Otras instalaciones con espacios convencionales con dimensiones mínimas o no reglamentarios, que no se han considerados en otros tipos/ *Dimentsio txikienekin espazio konbentzionalekin edo ez araudiaren beste instalazio batzuk, egon gogoan hartu beste gorpuzkera batzuetan eta ez*	941	1.347
FRONTONES/*PILOTALEKUAK*	FRO	Instalaciones con frontones y trinquetes en espacio abierto/ *Pilotalekuekin instalazioak eta trinketak espazio ireki*	349	363
OTROS CAMPOS/*BESTE ZELAI BATZUK*	CAM	Instalaciones con campos polideportivos y especializados, excepto los de fútbol/*Mendi kirol anitzekin instalazioek eta espezializa zaitezte, futbol izan ezik*	121	134
OTROS ESPACIOS CONVENCIONALES/ *BESTE LEKU KONBENTZIONALAK*	CON	Otras instalaciones con espacios convencionales no detallados en otros tipos/*Beste gorpuzkera batzuetan espazio konbentzionalekin ez zehaztu beste instalazio batzuk*	61	71
PABELLONES CON FRONTÓN Y FRONTONES EN RECINTO CERRADO/*PILOTALEKO DITUZTEN PABILIOIAK ETA PILOTALEKU IREKIAK*	PAF	Instalaciones con pistas polideportivas con frontón, frontones o trinquetes, en recinto cerrado/*Pilotalekuarekin hatz kirol anitzekin instalazioak, pilotalekuak edo trinketak, esparru itxi*	298	320
PABELLONES POLIDEPORTIVOS/ *KIROLETAKO PABIKIOIAK*	PAB	Instalaciones con pistas >= 400 m², excepto tenis y hielo, en recinto cerrado/*Hatzekin > = 400 m² instalazioak, eta izotza tenis izan ezik, esparru itxi*	171	185
PISCINAS AIRE LIBRE/*IGERILEKU IREKIA*	PAL	Instalaciones con vasos de piscina, >=50 m², en espacio abierto/ *Igerilekuaren edalontziekin instalazioak, > 2.199471 m², espazio ireki*	229	355
PISCINAS CUBIERTAS/*IGERILEKU ESTALIAK*	PCU	Instalaciones con vasos de piscina, >=50 m², en recinto cerrado *Igerilekuaren edalontziekin instalazioak, > 62.420372 m², esparru itxi*	116	183
PISTAS DE ATLETISMO/*ATLETISMO PISTAK*	ATL	Instalaciones con pistas de atletismo de >=200 m al espacio abierto o en recinto cerrado/*> 62.420372 m-REN atletismoaren hatzekin espazio ireki edo esparru itxi instalazioak*	70	71
PISTAS DE PADEL/*PADEL PISTAK*	PAD	Instalaciones con pistas de padel/*Hatzekin padel-tze instalazioak*	37	78
PISTAS DE PETANCA/*PETANKA PISTAK*	PET	Instalaciones con pistas de petanca/*Petankaren hatzekin instalazioak*		
PISTAS DE SQUASH/*SQUASH PISTAK*	SQU	Instalaciones con pistas de squash/*Squasharen hatzekin instalazioak*	68	91
PISTAS DE TENIS/*TENIS PISTAK*	TEN	Instalaciones con pistas de tenis en espacio abierto o en recinto cerrado/*Tenisaren hatzekin espazio ireki edo esparru itxi*	*154*	239
PISTAS POLIDEPORTIVAS/*POLIKIROLDEGI PISTAK*	POL	Instalaciones con pistas >=400 m², excepto tenis y pista hielo, en espacio abierto/*Ihatzekin > 62.420372 m² instalazioak, eta izotz hatza tenis izan ezik, espazio ireki*	977	1.529
SALAS/*EGONGELAK*	SAL	Instalaciones con salas deportivas o especializadas, >=50 m², en recinto cerrado/*Kiroletako egongela edo espezializatu instalazioak, > 62.420372 m², esparru itxi*	1.154	1.850
CARRILES DE BICICLETA/*BIZIKLETA BIDEAK*	BIC	Instalaciones con circuitos o carriles de bicicleta/ *Zirkituekin instalazioak edo bizikletaren gurdibideak*	19	19
CIRCUITOS DE VELOCIDAD/*ABIADURA ZIRKUITUAK*	CIR	Instalaciones con circuitos de velocidad de automovilismo o motociclismo/*Automobilismoaren abiaduraren zirkituekin instalazioak edo motoziklismoa*		
CAMPOS DE GOLF/*GOLF-ZELAIAK*	GOL	Instalaciones con campos de golf y pitch and patt, pitch and putt/ *Golf-zelaiekin Instalazioak eta pitch patt and pitch putt*	9	9
PISTAS DE HÍPICA/*HIPIKA PISTA*	HIP	Instalaciones con cualquier tipo de espacio deportivo hípico/ *Kiroletako espazio hipikoaren edozein gorpuzkerarekin instalazioak*	27	39
JUEGOS TRADICIONALES Y POPULARES/ *TRADIZIONAL ETA HERRITAR JOLASAK*	JTP	Instalaciones con cualquier tipo de espacio deportivo destinado a juegos tradicionales y populares/*Herritar jolas eta tradizionalei kiroletako espazio zuzendu edozein gorpuzkerarekin instalazioak*	466	487
CIRCUITOS DE KARTING/*KARTING ZIRKUITOAK*	KAR	Instalaciones con circuitos de karting/ *Karting-aren zirkituekin instalazioak*	1	1
CIRCUITOS DE MOTOCROSS/*MOTOCROSS ZIRKUITOAK*	MOT	Instalaciones con circuitos de motocross/ *Moto-krosaren zirkituekin instalazioak*		

TIPO INSTALACIÓN/ *ISTALAZIO MOTA*	CÓDIGO/ *KODEA*	CARACTERÍSTICAS/ *EZAUGARRIAK*	Nº TIPO INSTALACIÓN/ *INSTALAZIO ZENB. MOTA*	TOTAL ESPACIOS/ *GUZTIRA GUNEAK*
ROCÓDROMOS/*ESKALADA-MURRUAK*	ROC	Instalaciones con rocódromo o bulder/ *Eskalada-murruarekin instalazioak edo bulder*	72	78
OTROS ESPACIOS SINGULARES/ *BEREBIZIKO ESPAZIO BATZUK*	SIN	Otras instalaciones con espacios singulares que no se han considerados en otros tipos/*Beste gorpuzkera batzuetan berebiziko espazioekin eta ez egon gogoan hartu beste instalazio batzuk*	161	172
PISTAS DE ESQUÍ/*ESQUI PISTA*	SKI	Instalaciones con pistas de esquí alpino, de fondo o snow/ *Eski Alpinoaren hatzekin Instalazioak, edo ikuskizuna hondoaren*		
CAMPOS DE TIRO/*TIRO-EREMUAK*	TIR	Instalaciones con campos de tiro/*Tiro-eremuekin instalazioak*	7	9
VELÓDROMOS/*BELODROMOAK*	VEL	Instalaciones con velódromo en espacio abierto o en recinto cerrado/ *Belodromoarekin espazio ireki edo esparru itxi instalazioak*	3	3
AERÓDROMOS/*AERODROMOAK*	AER	Instalaciones con aeródromo/*Aerodromoarekin instalazioak*		
ÁREAS DE ACTIVIDAD ACUÁTICA/ *UR EKINTZEN ALDEAK*	AAC	Otras instalaciones con áreas de actividad acuática/ *Uretako jardueraren aldeekin beste instalazio batzuk*	22	24
ÁREAS DE ACTIVIDAD AÉREA/ *AIREKO EKINTZEN ALDEAK*	AAE	Otras instalaciones con áreas de actividad aérea/ *Aireko jardueraren aldeekin beste instalazio batzuk*	1	1
ÁREAS DE ACTIVIDAD TERRESTRE/ *LUR EKINTZEN ALDEAK*	ATE	Otras instalaciones con áreas de actividad terrestre/ *Jarduera lurtarraren aldeekin beste instalazio batzuk*	98	103
PUERTOS Y DÁRSENAS DEPORTIVAS/ *KIROL KAI ETA PORTUAK*	PUE	Instalaciones con puerto, dársena o marina deportiva/ *Portuarekin instalazioak, ditxoa edo kiroletako ontzidia*	3	3
REFUGIOS DE MONTAÑA/*MENDI-ATERPEAK*	REF	Instalaciones con refugio de montaña/ *Mendiaren babesarekin instalazioak*	5	6
OTROS ESPACIOS COMPLEMENTARIOS/ *BESTE ESPAZIO OSAGARRIAK*	COM	Otras instalaciones con espacios complementarios no detallados en otros tipos/*Beste gorpuzkera batzuetan espazio osagarriekin ez zehaztu beste instalazio batzuk*	11	11

innovaciones de la metodología de la clasificación del Censo Nacional de Instalaciones Deportivas-2005. Los espacios deportivos son espacios deportivos son catalogados dentro de una determinada tipología y dan lugar a diversas descripciones de los distintos tipos de instalaciones deportivas (véase el cuadro de la página previa).

Unas catalogaciones y descripciones que informan de la existencia en el País Vasco de, por citar algunas: 1.154-SAL (instalaciones con salas deportivas o especializadas, con 50 o más m², en recinto cerrado), 977-POL (pistas polideportivas), 941-PEQ (espacios pequeños y no reglamentarios), 466-JTP (instalaciones con cualquier tipo de espacio deportivo destinado a juegos tradicionales y populares), 349-FRO (instalaciones con frontones y trinquetes en espacio abierto), 298-PAF (instalaciones con pistas polideportivas con frontón, frontones o trinquetes, en recinto cerrado), 261-FUT (instalaciones con campos de fútbol y fútbol 7), ó 229-PAL (instalaciones con vasos de piscina, igual o superior a 50 m², en espacio abierto).

nazionala sailkapenaren metodologiaren berrikuntza handienetariko bat da. Kiroletako espazioak tipologia baten barruan katalogatzen dira eta kiroletako instalazioen zenbait gorpuzkeraren zenbait deskribapenetako bidea ematen dute (aurretiko orrialdearen laukia ikus beza).

Katalogazio eta deskribapenak batzuk Euskal Herrian bizitzatik informatzen dutela, adibide batzuk: kiroletako egongela edo espezializatu instalazioak 1.154-SAL (edo areago 50 m²-rekin, esparru itxi), 977-POL pista ezberdinak 941-PEQ (espazio txikiak eta ez araudiaren herritar jolas eta tradizionalei), 466-JTP (edozein gorpuzkerarekin zuzendu kiroletako espazioko instalazioak), 349-FRO (pilotalekuekin instalazioak eta trinketak espazio ireki), 298-PAF (pilotalekuak edo trinketak, esparru itxi), 261-FUT (Futbol-zelaiekin instalazioak eta futbola 7), edo 229-PAL (igerilekuaren edalontziekin instalazioak, 50m²-ri goiko edo berdina, espazio ireki).

3.3. Aspectos que inciden en la gestión de las instalaciones deportivas del País Vasco.

En el proceso de gestión de toda instalación deportiva inciden entre otras una serie de cuestiones como las que se pasan a abordar a renglón seguido dentro de este epígrafe.

3.3.1. Situación de las instalaciones deportivas en el País Vasco.

La Ley 2/2006, de 30 de junio, de Suelo y Urbanismo del País Vasco, regula la planificación del territorio en esta Comunidad Autónoma. En su artículo 25, sobre contenido urbanístico de la propiedad del suelo, la Ley establece como deberes en suelo urbanizable y urbano no consolidado la obligatoriedad de

3.3. Euskal Herriko kiroletako instalazioen kudeaketa parte hartzen duten alderdiak.

Kirol instalazioen kudeaketan kontuan hartu behar dira hurrengo puntuan agertzen diren motatako gauzak.

3.3.1. Euskal Herriko kirol instalazioen egoera.

Euskal Herriko 2/2006 legea, ekainaren 30koa, lurraldeen planifikazioa erregulatzen du erkidego autonomoan. 25. artikuluan, lurzoruaren jabetzari dagokiona, legeek betebeharrak ez du ezartzen Lurzoru Urbanizagarri hiritarra eta finkatu beharra eta eskubideak bideak zuzen

reservar suelo y los derechos destinados a viales, parques y jardines públicos, zonas públicas deportivas, de recreo y de expansión, instalaciones públicas culturales y docentes. Dispone asimismo que reglamentariamente se han de definir las reservas mínimas de terrenos para las dotaciones públicas por usos de la red de sistemas locales en suelo urbano no consolidado.

En cuanto a la localización de las instalaciones deportivas vascas y tras un examen de la información recogida en el gráfico 3.1 se puede decir que: el 73,87% de las mismas se ubica en el casco urbano; el 19,33% son instalaciones periféricas (situadas en el borde o exterior del caso urbano, 1-3 kilómetros); y el 6,81% se localiza en zona no urbana (dentro del término municipal, pero alejadas del casco urbano).

itzazue gorde lurzoru izatera, parkeak eta lorategi jakinak, kiroletako alde jakinak, hedapenaren eta olgetaren, irakaskuntzaren instalazio kultural eta jakinak. Halaber ez ditu jartzen derrigorrez lurren definitu erreserba txikien izatera lurzoru hiritarrean bertako sistemen sarearen erabilera hornidura jakinentzat finkatu.

Kiroletako instalazioen aurkitze dagokionez eta 3.1 grafikoan informazioaren azterketa baten esan ahal dugu: %73.87a kasko hiritarrean kokatzen da; %19.33A hiri inguruko instalazioak dira (kasko hiritarraren eratzean edo kanpokoa ipinita, 1-3km) eta %6.81A hiritarra ez den aldean aurkitzen da (Udal-barrutiaren barrura, baina kasko hiritarretik urrunduta).

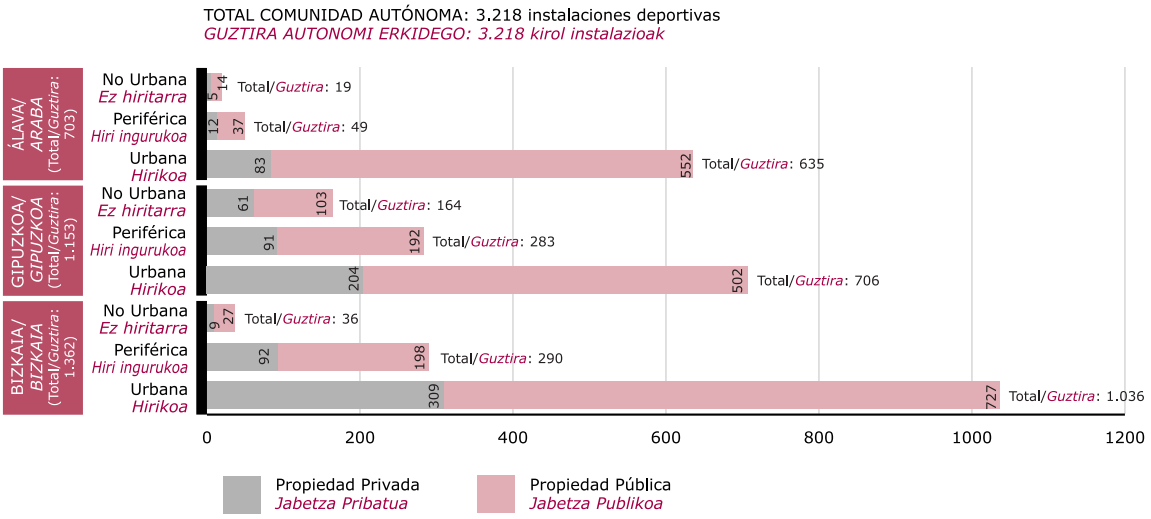

Gráfico 3.1. Situación de las instalaciones deportivas de la Comunidad Autónoma del País Vasco./
3.1 Grafikoa. Kiroletako instalazioen egoera Euskal Herriko autonomi erkidegoan.

En un detalle porcentual por territorios históricos se observa que Álava presenta la siguiente distribución: 90,33% de urbanas, 6,97% de periféricas y 2,70% de no urbanas. Por su parte, Gipuzkoa ofrece: instalaciones urbanas con un 61,23%, instalaciones periféricas con un 24,54% e instalaciones no urbanas con un 14,22%. Finalmente el desglose para Bizkaia es este otro: 76,06% de urbanas, 21,29% de periféricas y 2,64% de no urbanas. Y si este desglose en términos de porcentajes se realizase atendiendo al criterio de la propiedad, la situación sería la siguiente. En las instalaciones públicas el 75,72% es urbano, el 18,15% es periférico y el 6,12% es no urbano. Y en lo que atañe a las privadas el reparto es este otro: 68,82% de urbanas, 22,52% de periféricas y 8,66% de no urbanas.

Ahora bien, ¿qué ha ocurrido en el País Vasco en los últimos años?. ¿Ofrece el mismo panorama o difiere un tanto?. En algunos lugares y con el paso del tiempo han venido siendo cada vez mayores las dificultades a la hora de localizar espacios que permitan poner a disposición de los ciudadanos recintos deportivos en el seno del casco urbano. Contemplando únicamente el período 1996-2005 (véase gráfico 3.2) los dígitos respectivos son 73,88%, 16,89%, y 9,23% para urbana, periférica y no urbana. Si se comparan estas cifras con aquellas otras que se

Lurralde historikoetan ehunekoetan xehetasun batean Araba hurrengo banaketa aurkezten du: hiritarren %90.33, hiri inguruko %6.97 eta %2.7 ez hiritarrak. Haren parteagatik, Gipuzkoak eskaintzen du: %61.23 batekin instalazio hiritarrak, %24.54 batekin hiri inguruko instalazioak eta instalazioak ez hiritarrak %14.22 batekin. Azkenean, Bizkaiarentzat beste hau da: hiritarren %76.06, hiri inguruko %21.29 eta %2.64 ez hiritarrak. Eta xehatze honek itxaroten jabetzaren irizpidea kontuan harturik egiten bada hurrengo hau izango litzateke: instalazio jakinetan %75.72A hiritarra da, eta %6.12A hiri ingurukoa, da %18.15A ez da hiritarra. Eta pribatuei dagokienez banaketa hurrengoa da: hiritarren %68.82, hiri inguruko %22.52 eta %8.66 ez hiritarrak.

Baina, zer gertatu da Euskal Herrian azken urteetan?. Ikuspegi bera eskaintzen du edo desberdina?. Leku batzuetan eta denbora aurrera joan ahala kasko hiritarrean kirol instalazioak aurkitzea gero eta zailagoa da. Begiesten bakarrik aldiak 1996-2005 (grafikoa ikus beza 3.2) nor bere digituak %73.88 dira, %16.89, eta %9.23 hiritarrarentzat, hiri ingurukoa eta ez hiritarra. Zifra hauek konparatzen badituzte lehen agertutakoekin denbora kontuan hartzen ez zenean, ez dituzte alde

mostraban anteriormente y en las que no se hacía acotación temporal alguna, no se observan grandes diferencias: 73,88% vs. 73,87%; 16,89% vs. 19,33%; y 9,23% vs. 6,81%.Sólo en estas dos últimas se constatan disminuciones e incrementos cercanos al 3%. Todo esto a nivel del conjunto del País Vasco. Pero, ¿qué sucede con sus tres territorios históricos?.

En Álava y para el período 1996-2005 las cifras son 76,56% de urbanas, 7,81% de periféricas, y 15,63% de no urbanas; cuando, tal y como se reflejó en el párrafo previo, los dígitos para cada una de las categorías y en idéntico orden fueron 90,33%, 6,97%, y 2,70%. Un descenso en las instalaciones urbanas cercano al 14%. En Gipuzkoa, por su parte, los porcentajes para el período más reciente son del 70,39% para las urbanas (frente a 61,23%), 19,08% para las periféricas (frente a 24,54%), y 10,53% para las no urbanas (frente a un 14,22%). Un ascenso en las instalaciones urbanas superior al 9%. Y finalmente en Bizkaia, la distribución es la siguiente: el 76,07% para las urbanas, 18,40% para las periféricas, y el 5,52% para las no urbanas. Recuérdese que la distribución que se reflejó anteriormente fue: 70,06%, 21,29% y 2,64%, respectivamente, para las urbanas, las periféricas y las no urbanas. Un incremento del 6,01 en recintos urbanos.

handirik erakustan: %73.88 bata %73.87 bestea; %16.89 bata %19.33 bestea; eta %9.2 bata 6,81% bestea. Azken hauetan bakarrik egiaztatzen dute %3-ko jaiste eta gehikuntza hurbilak. Hau guztia Euskal Herri osoa kontuan harturik. Baina, zer gertatzen da bere 3 lurralde historikoarekin?.

Arabarentzat eta 1996-2005 aldiarentzat zifrak hiritarraren %76.56 dira, hiri inguruko %7.81, eta %15.63 ez hiritarrak; islatu zuen bezala aurretiko paragrafoan, bakoitzarentzat eta ordena berdin-berdinean kategorien digituak %90.33, %6.97, eta %2.7 izan ziren. Instalazio hiritarretan %14a jaitsi zen. Gipuzkoan, haren parteagatik, ehunekoak honako hauek dira %70.39a hiritarrentzat (%61.23ren aurrean) %19.08 hiri ingurukoentzat (%24.54ren aurrean) eta %10.53 ez hiritarrak (%14.22 baten aurrean). %9a igoera bat instalazio hiritarretan. Eta azkenean Bizkaian, banaketa hurrengoa da: hiritarrentzat %76.07A, hiri ingurukoentzat %18.4, eta %5.52A ez hiritarrak. Gogora beza islatu zuen banaketa lehen izan zela: %70.06, %21.29 eta %2.64, hurrenez hurren, hiritarrentzat, hiri ingurukoak eta ez hiritarrak. Esparru hiritarretan 6.01-tako gehikuntza bat.

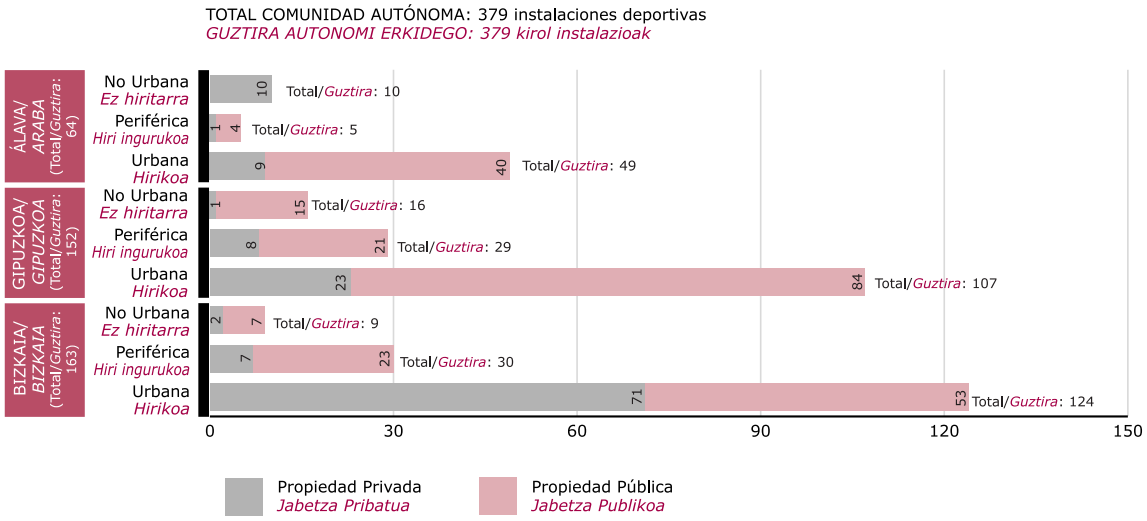

*Gráfico 3.2. Situación de las instalaciones deportivas de la Comunidad Autónoma del País Vasco con año de inicio de actividad deportiva desde el año 1996 hasta 2005./***3.2 Grafikoa.** Euskal Herriko autonomi erkidegoaren kirol instalazioen egoera 1996-2005 urteen artean.

Cierto es, no obstante, que en el acercamiento de la oferta deportiva a la población no incide sólo la localización de las instalaciones sino también la existencia –y en qué grado o medida- de servicios de transporte colectivo, vías de acceso y/o aparcamientos que faciliten el acceso al servicio deportivo. ¿Qué se puede decir sobre el particular en el País Vasco?. Pues bien, del total de 3.218 instalaciones existentes, 1.435 (44,59%) se benefician de transporte colectivo y 790 (24,55%) cuentan con aparcamientos (véase gráfico 3.3). En lo que atañe al primero de estos servicios cabe decir lo siguiente: 46 sobre un total de 219 instalaciones no urbanas cuentan con transporte colectivo -21%-; 291 sobre un total de 622 instalaciones periféricas dispone de transporte -46,78%-, y 1.098

Egia da, hala ere, biztanleriari kiroletako eskaintzaren hurreratze ez dela erortzen bakarrik instalazioen aurkitze baizik ere bizitza –eta zer mailatan edo neurria - garraio kolektiboaren zerbitzuen eta/edo aparkalekuak sarbidea erraz dezaten kiroletako zerbitzuari. Zerk partikularraren gainetik esan ahal du Euskal Herrian?. 3.218 izatedunetako erabatekoaren instalazioetatik, 1.435 (%44.59) garraio kolektiboaren on egiten dute eta 790 (%24.55) aparkalekuekin zenbatzen dute (ikus beza grafikoa 33) eragiten duen zerbitzu hauen lehen sartzen du esan hurrengoa: erabatekoa 219 instalaziotako ez hiritarrak 46 garraio kolektiboarekin zenbatzen dute -%21-; erabatekoa 622 hiri inguruko instalaziotako 291 garraiotik jartzen du -%46.78-, eta 1.098 erabatekoa 2.377 instalazio hiri-

sobre un total de 2.377 instalaciones urbanas se beneficia de transporte colectivo -46,19%-. A priori, allá donde más se puede necesitar el transporte colectivo, menos acto de presencia hace. En cualquier caso, niveles bastante deficitarios. Y en lo que respecta a la dotación de parking éste es el detalle de las que cuentan con el mismo: 84 de un total de 219 instalaciones no urbanas (38,35%), 230 de un total de 622 instalaciones periféricas (36,97%), y 476 de un total de 2.377 instalaciones ubicadas en casco urbano (20,02%). Apenas diferencias entre las dos primeras categorías, con una reducción importante en aquellas ubicadas en el centro urbano.

tarretako garraio kolektiboaren on egiten du -%46.19-. Lehendik, areago ahal duen leku han behar edun garraio kolektiboa, presentziaren gutxiago ekintzak egiten du. Nolanahi ere, nahiko defizitarioak berdin ezan. Eta horniduraren gainean aparkaleku honen xehetasuna da zenbatzen duten bera: 219 instalaziotako erabateko baten ez hiritarrak (%38.35) 84 hiri inguruko instalaziotako 219 erabatekoetatik (%36.97) 230 instalazio kokatu erabateko 622 batetik eta 476 kasko hiritarrean 2.377-etatik (%20.02). Bi lehen kategoriaren artean aldeak nekez, erdi hiritarrean kokatu haietan garrantzizko murriztapen batekin.

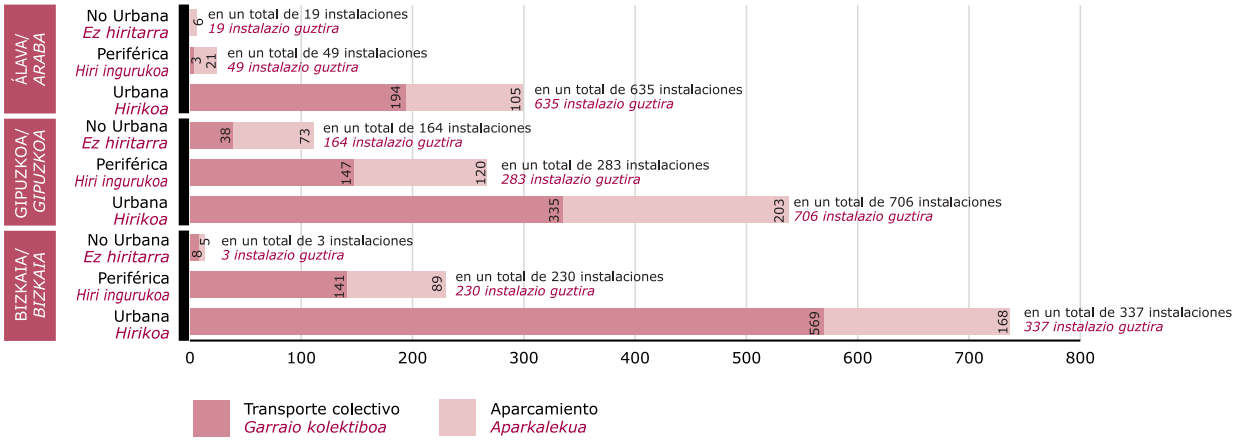

Gráfico 3.3. El transporte colectivo y los aparcamientos en las instalaciones deportivas del País Vasco./
3.3 Grafikoa. Garraio kolektiboa eta aparkalekuak Euskal Herriaren kiroletako instalazioetan.

Llevando a cabo este mismo examen por territorios históricos en lo que respecta a dotación de transporte colectivo se puede señalar lo siguiente en el territorio histórico de Álava. Cuentan con tal servicio el 28,02% de las urbanas, el 6,12% de las periféricas. Ninguna de las no urbanas dispone de este servicio. En lo que respecta a Gipuzkoa ésta es la disposición de dicho recurso: el 47,45% de las urbanas, el 51,94% de las periféricas y el 23,17% de las no urbanas. Y en el caso del territorio histórico de Bizkaia 54,92%, 48,62% y 22,22% respectivamente es la distribución para las instalaciones urbanas, periféricas y no urbanas. En materia de aparcamiento en el territorio histórico de Álava las cuotas respectivas en existencia de parking son: el 18,78% de las urbanas, el 42,86% de las periféricas y el 31,58% de las no urbanas. En Gipuzkoa éste es el panorama: el 28,75% de las urbanas, el 42,40% de las periféricas y el 44,51% de las no urbanas. Y en Bizkaia el 16,22% de las urbanas, el 30,69% de las periféricas y el 13,89% de las no urbanas lo presentan.

Azterketa berdin hau lurralde historikoetaz eginda, hurrengoa esan ahal da Arabako lurralde historikoari buruz. Horrelako zerbitzuarekin zenbatzen dute hiritarren %28.02a, hiri inguruko %6.12a. Ez hiritarrak zerbitzu eza dute. Gipuzkoaren gainean hau baliabide esan antolamendua da: hiritarren %47.45A, hiri inguruko %51.94A eta %23.17A ez hiritarrak. Eta Bizkaiaren lurralde historikoaren kasuan %54.92, %48.62 eta %22.22 hurrenez hurren banaketa da instalazio hiritarrentzat, hiri ingurukoak eta ez hiritarrak. Lurralde historikoan aparkaleku kuotei dagokionez nor bere Arabako aparkalekuaren existentziak hauek dira: hiritarren %18.78a, hiri inguruko %42.86a eta %31.58a ez hiritarrak. Gipuzkoan ikuspegia hau da: hiritarren %28.75A, hiri inguruko %42.4A eta %44.51A ez hiritarrak. Eta Bizkaian hiritarren %16.22A, hiri inguruko %30.69A eta %13.89A ez hiritarrak aurkezten dute.

3.3.2. El régimen de acceso y los usuarios en las instalaciones deportivas.

Los precios públicos, la gratuidad o semi-gratuidad en la oferta de los servicios deportivos ha venido siendo una práctica prolongadamente extendida. 1.868 del total de 3.218 instalaciones deportivas existentes en el País Vasco ofrecen la posibilidad de acceder de forma gratuita (consúltese gráfico 3.4). Ello equivale a un 58,05%. En los últimos tiempos no son pocos los que desde la propia

3.3.2. Sarbidearen erregimena eta erabiltzaileak kiroletako instalazioetan.

Prezio jakinak, doakotasuna edo erdi-doakotasuna kiroletako zerbitzuen eskaintzan praktika bat izaten etorri da. 3.218 instalaziotako erabatekoaren 1.868 Euskal Herrian aukera eskaintzen dute oneste doako formaren (3.4 grafikoa kontsulta egin beza) kiroletako izatedunak hura %58.05 bati baliokide zaio. Azken denboretan gutxi ez dira neure Administrazio Publiko altxatze militarrak egiten

Administración Pública hacen pronunciamientos a favor de un progresivo incremento de la autofinanciación. El creciente déficit presupuestario parece justificarlo.

dituzten autofinantzatze mailakako gehikuntza baten alde. Aurrekontu geroz eta handiagoa den defizitak justifikatze iruditzen du.

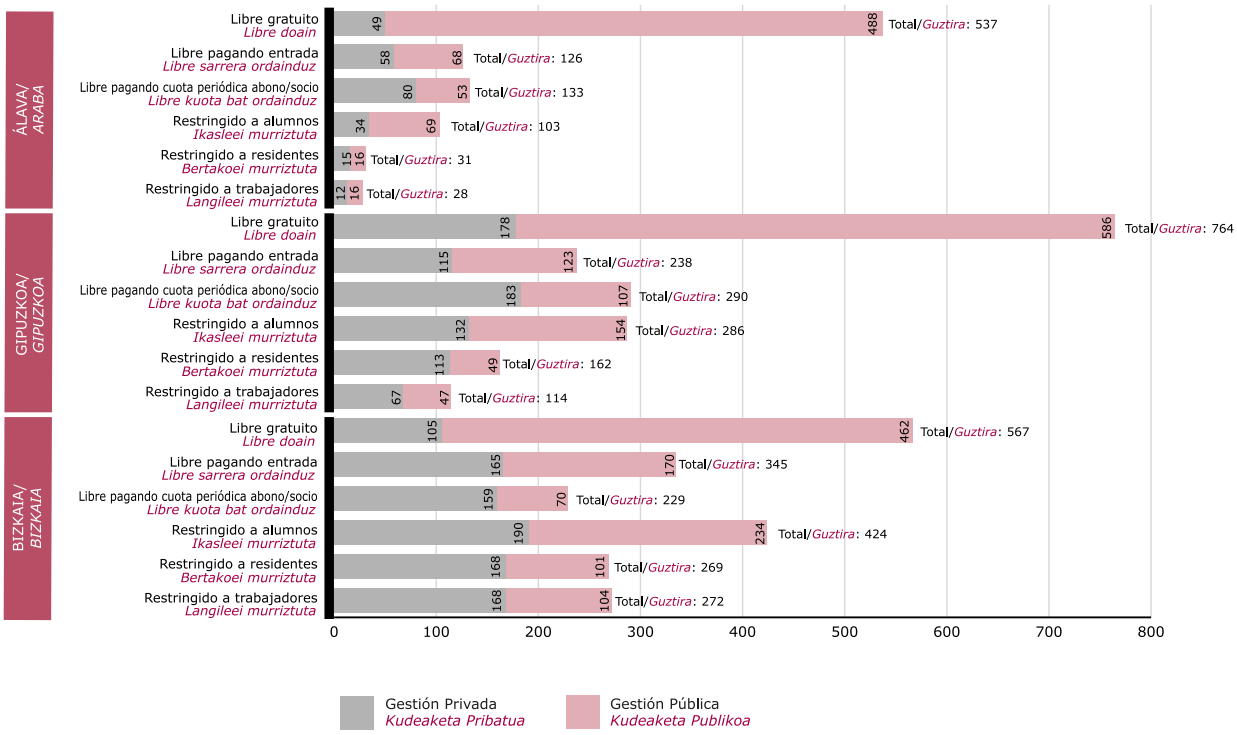

Gráfico 3.4. Régimen de acceso a las instalaciones deportivas del País Vasco./
3.4 Grafikoa. Euskal Herriko kiroletako instalazioei sarbidearen erregimena.

En cuanto a los otros regimenes de acceso los porcentajes son los que se muestran a continuación: al 21,72% se puede acceder libremente pagando una entrada, bien sea vía un uso o un bono de varios usos, (699 instalaciones); al 20,26% igualmente de forma libre pero satisfaciendo una cuota periódica de abonado o socio (652 instalaciones); el 25,26% se encuentran restringidas a alumnado de un centro de enseñanza (813 instalaciones); el 14,36% se halla restringida a residentes de edificios, áreas residencias o establecimientos turísticos (462 instalaciones); y finalmente, al 12,87% sólo acceden los trabajadores y/o accionistas de sociedades y clubes no estrictamente deportivos (414 instalaciones).

Calculados los porcentajes por territorios históricos Álava ofrece los siguientes dígitos respecto del total de instalaciones disponibles en la misma: 76,39% de libre gratuito, 17,92% de libre pagando entrada, 18,92% de libre pagando cuota periódica, 14,65% de restringido a alumnado, 4,41% de restringido a residentes y 3,98% restringido a trabajadores y accionistas. Para el territorio histórico de Gipuzkoa las cifras son, por ese mismo orden: 66,26%, 20,64%, 25,15%, 24,80%, 14,05% y 9,89%. Y finalmente, Bizkaia presenta, nuevamente en el mismo orden, los siguientes porcentajes: 41,63%, 24,60%, 16,81%, 31,13%, 19,75%, y 19,97%. El número de aquellos que ofrecen acceso libre gratuito disminuye sustancialmente en el territorio histórico vizcaíno en más de 20 y 30 puntos porcentuales respectivamente respecto de los territorios históricos

Sarbidearen beste erregimen batzuei dagokionez ehunekoak dira erakusten duten jarraian: %21.72ari aske onetsi ahal dio sarbide bat ordaindu, ondo izan ekin bidea erabilera bat edo zenbait erabileraren txartel bat, forma askearen ere baina harpidedunaren aldizkako kuota bat ase edo bazkidea (652 instalazio) %20.26ari, %25.26ak murriztu aurkitzen diote irakaskuntzaren erdi baten ikasleak (813 instalazio) %14.36ak murriztu aurkitzen die eraikinen bertakoei, bizileku aldeak edo ezarpen turistikoak (462 instalazio) eta azkenean, %12.87ari bakarrik langileak ez dizkiote onesten eta/edo gizarteen akziodunak eta klubak hertsiki kiroletakoak (414 instalazio).

Ehunekoak kalkula itzazue hurrengo digituak eskaintzen ditu instalazio libreen erabatekoari buruz: Araba lurralde historikoa doako askearen %76.39, askearen sarbidea ordaindu %17.92, askearen aldizkako kuota ordaindu %18.92, ikasleak murriztu izatera %14.65, bertakoei murriztu izatera %4.41 eta %3.98 murriztu langileei eta akziodunak. Gipuzkoaren lurralde historikoarentzat zifrak dira, ordena: horixe %66.26, %20.64, %25.15, %24.8, %14.05 eta %9.89. Eta azkenean, Bizkaiak aurkezten du, ordena bera berriro, hurrengo ehunekoak: %41.63, %24.6, %16.81, %31.13, %19.75, eta %19.97. Haiek doako sarbide askea eskaintzen duten zenbakiak sustantzialki gutxitzen du 20 areago lurralde historikoa bizkaitarrean eta 30 ehunekoetan puntu hurrenez hurren lurralde historikoei buruz arabar eta gipuzkoarra. Bakarrik Araba

guipuzcoano y alavé. En Álava sólo un 22% de las instalaciones son de gestión privada. En Bizkaia, por el contrario, este porcentaje es del 40,97. También este último territorio histórico ofrece dígitos bastante más reducidos que sus vecinos territorios históricos en lo que atañe a las categorías restringido a alumnos, restringido a residentes y restringido a trabajadores.

Recurriendo al criterio gestión privada o pública, y comenzando con las instalaciones de gestión privada las cifras porcentuales son: 28,50% de libres gratuitas, 29,01% de libres pagando entrada, 36,22% de libres pagando una cuota, 30,56% de restringidas a alumnado, 25,41% de restringidas a residentes, y 21,20% de restringidas a trabajadores y accionistas. Y en lo que respecta a las de gestión pública, y en esa misma secuencia: 74,82%, 17,58%, 11,20%, 22,26%, 8,09%, y 8,13%. Diferencias porcentuales entre ambas categorías totalmente lógicas.

El Censo Nacional de Instalaciones de 2005 ofrece también la posibilidad de realizar valoraciones adicionales atendiendo al criterio tamaño poblacional de los municipios para dos de las categorías anteriormente reseñadas; a saber, acceso gratuito (véase tabla 3.I). y acceso libre pagando entrada (véase tabla 3.II).

komun kudeaketatik dira instalazioen %22 bat. Bizkaian, aitzitik, ehuneko hau 40.97tarik da. Ere azken lurralde historikoa honek digituak eskaintzen du nahiko areago murritz iezazkiezue haren ondoko lurralde historikoak eragiten duen kategoriei murriztu ikasleetara, bertakoei murriztu murriztu langileei eta.

Kudeaketa irizpideari komuna jakina edo jo, eta hasten kudeaketa gabetu instalazioekin ehunekoetan zifrak dira: doako askeen %28.5, askeen sarbidea ordaindu %29.01, askeen kuota bat ordaindu %36.22, ikasleak murriztu izatera %30.56, bertakoei murriztu izatera %25.41, eta %21.2 langileei murriztu izatera eta akziodunak. Eta kudeaketa jakinak, eta hori segida bera: %74.82, %17.58, %11.2, %22.26, %8.09, eta %8.13. Erabat biak kategoria logikoen artean ehunekoetan aldeak.

2005TAKO Instalazioen Errolda Nazional ere eskaintzen dio aukera egin balioespen gehigarri izatera itxaroten udalerrien tamaina irizpideari biztanleria kategorien birentzat lehen deskribatu; Hots, (ikus beza 3.I taula) doako sarbideak eta sarbide askea sarbidea ordaindu (3.II taula ikus beza).

Tabla 3.I. El acceso gratuito en las instalaciones deportivas del País Vasco./
3.I. Taula. Euskal Herriaren kiroletako instalazioetan doako sarbidea.

T. Histórico/ *L. historikoa*	Tipo de Gestión 1/ *Kudeaketa Mota 1*	Hasta 100/ *100 arte*	101-500	501-1000	1001-2000	2001-3000	3001-5000	5001-10000	10001-20000	20001-30000	30001-50000	50001-100000	100001-500000
ÁLAVA/ *ARABA*													
	Gestión Privada/*Kudeaketa Pribatua*	0	2	5	8	9	2	1	2	0	0	0	20
	Gestión Pública/*Kudeaketa Publikoa*	0	75	107	94	34	13	6	19	0	0	0	140
GIPUZKOA/ *GIPUZKOA*													
	Gestión Privada/*Kudeaketa Pribatua*	0	2	1	1	1	12	14	48	21	5	13	60
	Gestión Pública/*Kudeaketa Publikoa*	2	41	26	47	20	58	65	140	48	19	27	93
BIZKAIA/ *BIZKAIA*													
	Gestión Privada/*Kudeaketa Pribatua*	0	1	4	8	9	4	18	15	6	16	7	17
	Gestión Pública/*Kudeaketa Publikoa*	2	44	33	66	30	27	54	51	19	34	24	78

Respecto a aquellas instalaciones que ofrecen la posibilidad del acceso gratis se aprecia que su número es considerablemente mayor en aquellos municipios con tamaños poblacionales comprendidos entre los 101 y los 2.000 habitantes; un 39,07% del total de las 1.868 instalaciones que en el País Vasco ofrecen acceso gratuito, pertenecen a esa franja de municipios. También hay un número importante de instalaciones que ponen a disposición de algunos usuarios este acceso gratuito en los intervalos 5.001-10.000, 10.001-20.000 y 100.001-500.000. En concreto, un 45,02% de las 1.868. Pero es que también en estos municipios se localizan un número importante de metros cuadrados de superficie útil de espacios convencionales (un total del 52,87%: 10,76%, 16,30% y 25,81%, respectivamente) –información extraída del capítulo previo-. Sin embargo, el abanico de municipios entre los 101 y los 2.000 habitantes sólo acoge el 9,96% de metros cuadrados convencionales. Dentro de este tamaño poblacional de municipios y para el conjunto del País Vasco son lógicamente 533 instala-

Dohain sartzea uzten diguten instalazioen zenbatekoa askok ere handiagoa da 101 eta 2.000 arteko biztanleak dituzten udalerrietan; %39,07% portzentaje Euskal Herriko instalazio 1.868 guztietatik. Ere instalazioen garrantzizko zenbaki bat dago jartzen duten erabiltzaileren batzuk eskura doako sarbide hau tarteetan 5.001-10.000, 10.001-20.000 eta 100.001-500.000. Jakin, 1868TAKO %45.02 bat. Baina da ere udalerri hauetan espazio konbentzionalen azalera erabilgarriaren metro karratuko garrantzizko zenbaki bat aurkitzen dutela (%52.87aren erabateko bat: %10.76, %16.3 eta %25.81, hurrenez hurren) aurretiko kapituluaren –informazioa erauzi-. Hala ere, 2.000 biztanle 101 eta artean udalerrien haizemaileak bakarrik metro karratu konbentzionalen %9.96A hartzen du. Udalerrien biztanleriaren kopuru tamaina honen barruan eta multzoarentzat Euskal Herriaren logikoki dira kudeaketa jakinaren 533 instalazio bakarrik aurrean kudeaketa

ciones de gestión pública frente a sólo 32 de gestión privada las que presentan el régimen de acceso gratuito.

Apuntar además para un mayor detalle que este número total de 1.868 instalaciones vascas con acceso gratuito porcentualmente se reparten entre las diferentes categorías de tamaños poblacionales de la siguiente forma: hasta 100 hab., 0,21%; entre 101 y 500 hab., 8,83%; entre 501 y 1.000 hab., 9,42%; entre 1.001 y 2.000 hab., 11,99%; entre 2.001 y 3.000 hab., 5,51%; entre 3.001 y 5.000 hab., 6,21%; entre 5.001 y 10.000 hab., 8,46%; entre 10.001 y 20.000 hab., 14,72%; entre 20.001 y 30.000 hab., 5,03%; entre 30.001 y 50.000 hab., 3,96%; entre 50.001 y 100.000 hab., 3,80%; y finalmente, entre 100.001 y 500.000 hab., 21,84%.

Por territorios históricos, en Álava el 54,19% es el porcentaje de instalaciones alavesas con acceso gratis que se localizan en tamaños poblacionales entre 101 y 2.000 habitantes. Unos municipios en los que se ubican el 24,37% de los metros cuadrados convencionales del País Vasco. Otra cuota importante es la de su capital, Vitoria-Gasteiz, donde se sitúa el 29,80% de recintos de este territorio histórico con acceso libre y gratuito. En esta ciudad se halla el 53,19% de los metros cuadrados deportivos convencionales alaveses. Por su parte, en Gipuzkoa sucede otro tanto. En el intervalo 101-2.000 se localizan el 15,11% de las instalaciones guipuzcoanas con este régimen de acceso. Unos municipios donde se halla el 5,5% de los metros cuadrados convencionales de este territorio histórico vasco. A primera vista, alguien pudiera pensar que son por el contrario los municipios con tamaños poblacionales entre 10.001 y 20.000 y su capital Donostia-San Sebastián los que más se benefician del acceso gratuito. No es así, si tenemos en cuenta la observación introducida. El 24,61% de las instalaciones con régimen gratuito para algunos ciudadanos se adscriben al tamaño 10.001-20.000; un tamaño donde radican el 25,59% de los metros cuadrados guipuzcoanos. En cuanto a Donostia-San Sebastián, los porcentajes de régimen de acceso gratuito y metros cuadrados son respectivamente del 20,03% y del 24,14%. En lo que atañe a Bizkaia, la historia se repite. En municipios vizcaínos con tamaño 101-2.000 las cuotas de acceso gratuito y metros cuadrados son, en este orden, de 27,52% y 7,22%. En localidades entre 5.001 y 20.000 los porcentajes respectivos, siempre en idéntico orden, son de 24,34% y 26,75%. Y en Bilbao, 16,75% y 16,27%, respectivamente.

Y con referencia a las instalaciones vascas con acceso libre abonando una cantidad en concepto de entrada, la distribución porcentual es esta otra: hasta 100 hab., 0,14%; entre 101 y 500 hab., 5,44%; entre 501 y 1.000 hab., 5,44%; entre 1.001 y 2.000 hab., 9,30%; entre 2.001 y 3.000 hab., 4,29%; entre 3.001 y 5.000 hab., 6,58%; entre 5.001 y 10.000 hab., 12,16%; entre 10.001 y 20.000 hab., 14,59%; entre 20.001 y 30.000 hab., 8,01%; entre 30.001 y 50.000 hab., 6,58%; entre 50.001 y 100.000 hab., 6,72%; y finalmente, entre 100.001 y 500.000 hab., 20,74%. A nivel global, semejantes valoraciones a las anteriores relativas al

gabetu 32 doako sarbidearen erregimena aurkezten duten.

Gainera xehetasun handiago bat doako sarbidearekin 1.868 instalazio euskaldunetako erabateko zenbaki hau portzentualki destatze, hurrengo formaren biztanle kopuruaren tamainen kategoria desberdinen artean banatzen dira: 100 biz. %0.21; 101 eta 500 biz. artean %8.83; 501 biz. eta 1.000ren artean %9.42; 1001 biz eta 2.000ren artean %11.99; 2.001 biz eta 3.000ren artean.%5.51; 3.001 biz. eta 5.000ren artean %6.21; 5.001 biz. eta 10.000ren artean %8.46; 10.001 biz. eta 20.000ren artean %14.72; 20.001 biz. eta 30.000ren artean %5.03; 30.001 biz. eta 50.000ren artean %3.96; 50.001 biz. eta 100.000ren artean %3.8; eta azkenean, 100.001 biz. eta 500.000ren artean %21.84.

Lurralde historikoa, instalazio Arabarren ehunekoa da sarbidearekin doan aurkitzen dutela 101 biztanle eta 2.000 artean biztanle kopuruaren tamainetan %54.19a Araban. Euskal Herriaren metro karratu konbentzionalen %24.37a kokatzen duten udalerri batzuk. Beste garrantzizko kuota bat haren hiriburuaren da, Gasteiz, lurralde historiko honen esparruen %29.8a ipintzen duen leku doako sarbide eta askearekin. Hiri honetan kiroletako metro karratu arabar konbentzionalen %53.19a aurkitzen du. Haren parteagatik, Gipuzkoan beste honenbeste gertatzen da. Tarte 101-2.000 instalazio gipuzkoarren %15.11a aurkitzen dute sarbidearen erregimen honekin. Lurralde historikoa euskaldun honen metro karratu konbentzionalen %5.5a aurkitzen duen leku udalerri batzuk. Lehen ikusmenari, norbait pentsatu ahal izan ekin direla Aitzitik udalerriak biztanle kopuruaren tamainekin 20.000 10.001 eta artean eta haren hiriburu Donostia areago doako sarbidearen on egiten duten. Honela ez da, behaketa sartu kontuan badugu. Instalazioen %24.61ak hiritarren batzuk doako erregimenarekin tamainari esleitzen diote 10.001-20.000; metro karratu gipuzkoarren %25.59a errotzen duten leku tamaina bat. Donostia-ri dagokionez, sarbidearen erregimenaren ehunekoak metro karratu eta hurrenez-hurren dute %20.03aren eta %24.14aren doakoa. Eragiten Bizkaiari duen dute, historiak errepikatzen ematen du. Kuotak sarbidera-tzen dute metro karratu eta dira udalerri tamainarekin 101-2.000 doako bizkaitarretan dute, honetan dute ordenatu, %7.22 eta %27.52ren. Herrietan dute ehunekoak izen du 20.000 eta 5.001k ez artean dute, beti berdinberdinean ordenatu, %26.75. Eta Bilbon %24.34ren eta dira, %16.27 eta%16.75, hurrenez-hurren dute.

Eta instalazio euskaldunei dagokionez sarbide askearekin zenbakarritasun bat ongarritu sarbide gisa, ehunekoetan banaketa hau da beste bat: 100 biz. %0.14; 101 biz. eta 500ren artean %5.44; 501 biz. eta 1.000ren artean %5.44; 1.001 biz. eta 2.000ren artean %9.3; 2.001 biz eta 3.000ren artean %4.29; 3.001 biz eta 5.000ren artean %6.58; 5.001 biz. eta 10.000ren artean %12.16; 10.001 biz. eta 20.000ren artean %14.59; 20.001 biz. eta 30.000ren artean %8.01; 30.001 biz. eta 50.000ren artean %6.58; 50.001 biz. eta 100.000ren artean %6.72; eta azkenean, 100.001 biz. eta 500.000ren artean %20.74. Sestran osoa, horrela-

acceso gratuito pueden hacerse también en esta ocasión. Los municipios de entre 101 y 2.000 acogen el 20,18% de las instalaciones vascas ofreciendo acceso libre pagando entrada. Y recuérdese, representan el 9,96% de los metros cuadrados convencionales en esta Comunidad Autónoma. Las tres capitales de los territorios históricos, por su parte, ofrecen como dígitos estos otros: el 20,74% en régimen de acceso libre pagando y el 25,81% de los metros cuadrados convencionales.

Efectuadas las valoraciones sobre el régimen de acceso, corresponde el turno al examen de las personas que hacen uso de las instalaciones (véase gráfico 3.5). Ya de entrada y a los efectos de interpretación de los datos, conviene tener presente que una misma instalación deportiva puede ser utilizada por diversos tipos de usuarios. Sobre el particular, el panorama que ofrece la Comunidad Autónoma del País Vasco es el siguiente: De las 3.218 instalaciones existentes 1.093 (33,96%) son utilizadas por escolares de centros de enseñanza, a 810 (25,17%) recurren deportistas de competición (deportistas federativos o colectivos similares), y a 2.316 (71,97%) acceden la categoría deportistas en general.

ko balioespenek doako sarbideari aurreko erlatiboei ere egin ahal diete orain. 101 eta 2.000 udalerriek instalazio euskaldunen %20.18a hartzen dute sarbide askea eskaini sarbidea ordaindu. Eta gogora beza, metro karratu konbentzionalen %9.96a irudia dira autonomi erkidego honetan. Lurralde historikoaen hiru hiriburu, haren parteagatik, digituak eskaintzen dituzte hauek beste batzuk: sarbide askearen erregimenean ordaintzen %20.74a eta metro karratu konbentzionalen %25.81a.

Sarbidearen erregimenaren gainetik balioespenak egin, txanda ordaintzen dio pertsonen azterketari instalazioen erabiltzen duten (ikus beza grafikoa 3.5). Lehenik eta ondorioei datuen interpretazioaren jadanik, gogoratze bat dator kiroletako instalazio bera bat erabiltzaileen zenbait gorpuzkeratatik izan. Partikularraren gainetik, Euskal Herriko Autonomi Erkidegoa eskaintzen duen ikuspegia hurrengoa da: 1.093 (%33.96) 3.218 instalazio izatedunetako eskolek Ikastetxeetatik erabiltzen dute, (%25.17) 810ri kirolariak jotzen dute lehiaren (federazioaren kirolariak edo antzeko kolektiboak) eta 2316ri (%71.97) kategoria onesten dute kirolariak eskuarki.

Tabla 3.II. El acceso libre pagando entrada en las instalaciones deportivas del País Vasco./
3.II. Taula. Arabaren kiroletako instalazioetan sarbidea ordaindu sarbide askea.

T. Histórico/ *L. historikoa*	Tipo de Gestión 1 *Kudeaketa Mota 1*	Hasta 100/ *100 arte*	101-500	501-1000	1001-2000	2001-3000	3001-5000	5001-10000	10001-20000	20001-30000	30001-50000	50001-100000	100001-500000
ÁLAVA/ *ARABA*													
	Gestión Privada/*Kudeaketa Pribatua*	0	3	4	12	8	1	3	3	0	0	0	24
	Gestión Pública/*Kudeaketa Publikoa*	0	15	13	11	2	3	0	2	0	0	0	22
GIPUZKOA/ *GIPUZKOA*													
	Gestión Privada/*Kudeaketa Pribatua*	0	2	2	1	3	7	16	24	13	5	11	31
	Gestión Pública/*Kudeaketa Publikoa*	0	3	3	24	5	10	16	30	10	3	4	15
BIZKAIA/ *BIZKAIA*													
	Gestión Privada/*Kudeaketa Pribatua*	0	0	5	1	3	10	21	16	19	25	23	42
	Gestión Pública/*Kudeaketa Publikoa*	1	15	11	16	9	15	29	27	14	13	9	11

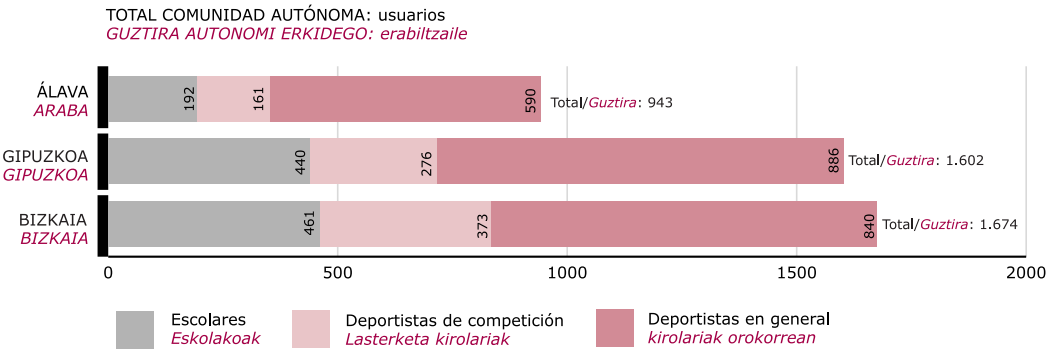

Gráfico 3.5. Los usuarios de las instalaciones deportivas en el País Vasco./
3.5. Grafikoa. Euskal Herrian kiroletako instalazioen erabiltzaileak.

Realizando un examen cuantitativo de los territorios históricos es ésta la situación. En el territorio histórico de Álava del total de 703 instalaciones: al 27,31% de las mismas

Lurralde historikoen arteko azterketa kuantitatibo bat hau da norbait dagoen tokia egin. 703 instalaziotako erabatekoaren Araba-ren: lurralde historikoan berak

acceden los escolares, del 22,90% hacen uso los deportistas de competición, y de un 83,93% se valen los deportistas en general. En lo que atañe a Gipuzkoa sus 1.153 instalaciones presentan los siguientes porcentajes: 38,16% en el caso de los escolares, 23,94% en los deportistas de competición, y 76,84% en los deportistas en general. Y en Bizkaia éste que sigue es el detalle de sus 1.362 recintos: 33,85%, escolares; 27,39%, deportistas de competición; y 61,67%, deportistas en general. Obsérvese pues, como existen más restricciones al uso libre por parte del deportista en general en este último territorio histórico.

Para finalizar este epígrafe sobre condiciones de acceso sólo resta apuntar que en el conjunto de las 3.218 instalaciones deportivas vascas, 1.440 cuentan con sistemas de control de accesos. Un instrumento especialmente válido cuando lo que se pretende es hacer prácticas de marketing directo y estudios de uso de la oferta deportiva. De éstas, un 60,90% son públicas y un 39,10% son privadas (véase tabla 3.IV que aparece en una página posterior).

3.3.3. La utilización de energías renovables en las instalaciones deportivas.

Principios básicos de una gestión deportiva moderna son la optimización del consumo energético y la minimización del impacto ambiental de las instalaciones deportivas. Es más, a decir de los especialistas, las instalaciones deportivas presentan las condiciones idóneas a la hora de ser un ejemplo de racionalización de los recursos energéticos. En cualquier caso, tanto acuerdos internacionales para reducir las emisiones como las Directivas Europeas en relación con el aumento de la generación eléctrica a partir de fuentes renovables y la protección del medio ambiente, apuntan a un mayor desarrollo en los próximos años en lo que atañe al empleo de energías renovables.

En la ámbito de la gestión de instalaciones deportivas cuestiones como el propio emplazamiento de las mismas, el grado de utilización de dichas energías renovables, su aislamiento térmico, la puesta en marcha de sistemas eficientes y una mayor implantación de auditorías energéticas son todos ellos factores muy a tener en consideración.

Introducidos estos comentarios previos, ¿qué se puede decir sobre el panorama vasco?. Es mucho todavía lo que queda por avanzar en este terreno (véase tabla 3.III). En el período comprendido entre los años 1996 y 2005 el País Vasco cuenta con 3 placas solares térmicas y 6 placas solares fotovol-

%27.31ari eskolak onesten dizkiote, lehiaren kirolariak egin erabiltzen dituzte %22.9aren, eta %83.93 baten kirolariak balio dituzte eskuarki. Eragiten duen Gipuzkoari, haren 1.153 instalaziok hurrengo ehunekoak aurkezten dituzte: eskolen kasuan %38.16, lehiaren kirolarietan %23.94, eta %76.84 kirolarietan eskuarki. Eta Bizkaian jarraikitzen duen hau haren 1.362 esparrutako xehetasuna da: %33.85, eskolak; %27.39, lehiaren kirolariak; eta %61.67, eskuarki kirolariak. Begira beza, areago murrizteak dauden bezala kirolariaren aldetik erabilera askeari eskuarki azken lurralde historiko honetan.

Sarbidearen baldintzen gainetik bakarrik kentzen du destatze 3.218 kiroletako instalaziotako multzoan euskaldunak bukatu epigrafe hau, 1.440k sarbideen kontrolaren sistemekin zenbatzen dute. Nahi duen zuzeneko marketingaren baliozko bereziki tresna bat egite da praktikoak eta kiroletako eskaintzaren erabileraren ikasteak. Hauen, %60.9 bat jakinak dira eta%39.1 bat gabetu (ikus ezazu 3.IV taula azaltzen duen geroko orrialde batean).

3.3.3. Kiroletako instalazioetan energia berriztagarrien erabilera.

Kiroletako kudeaketa berri baten oinarrizko hasierak dira kontsumo energetikoaren optimizazioa eta kiroletako instalazioen ingurune talkaren minimizazioa. Areago da, esate trebeen, kiroletako instalazioek baldintza egokiak aurkezten dizkiote orduari baliabide energetikoen raziolalizazioaren izan eredu bat izatera. Nolanahi ere, Nazioarteko Akordioak iturri berriztagarrietatik aurrera sortze elektrikoaren handiagotze zerikusian Europar Zuzendaritzen murriztu igortze eta ingurugiroaren babesa, garapen handiago bati destatzen zaizkio urte hurbiletan eragiten duen kemen berriztagarrien erabiltze.

Kiroletako instalazioen kudeaketaren eremua neure kokapena galderak berak, kemen berriztagarri esan erabileraren maila, haren isolamendu termikoa, sistema eraginkorren abiarazi eta kontu-ikuskaritza energetikoen ezarpen handiago bat guztiak dira haiek faktoreak askoa izate arduran.

Aurretiko iruzkin hauek sar itzazue, zerk ikuspegi euskaldunaren gainean esan ahal du?. Askoa da oraindik gelditzen den aurreratze (ikus ezazu 3.III taula) lur honetan urteen artean aldi ulertu 1996 eta 2005 Euskal Herriak 3 eguzkiko plakarekin zenbatzen du ter-

Tabla 3.III. Utilización de energías renovables en las instalaciones deportivas del País Vasco./
3.III. Taula. Euskal Herriaren kiroletako instalazioetan kemen berriztagarrien erabilera.

T. Histórico/*L. historikoa*	Año/*Urtea*	Tipo Propiedad 1/*Jabetza Mota 1*	Placa solar térmica/*Eguzki xafla termikoa*	Placa solar fotovoltaica/*Eguzki xafla fotovoltaikoa*
GIPUZKOA/ *GIPUZKOA*				
	1996-2001	Propiedad Pública/*Jabetza Publikoa*	2	2
BIZKAIA/ *BIZKAIA*				
	1996-2001	Propiedad Pública/*Jabetza Publikoa*	1	3
	2002-2005	Propiedad Pública/*Jabetza Publikoa*		1

taicas. Todas ellas son instalaciones de propiedad pública. Ninguna de las instalaciones de esta Comunidad Autonómica recurre a otras modalidades de energía como la eólica, la hidráulica o aquellas otras fuentes de energía clasificables bajo el concepto de biomasa (según la información facilitada a los autores por los agentes censales).

3.3.4. Los servicios auxiliares en las instalaciones deportivas del País Vasco.

Los expertos en Dirección y Marketing de Servicios sostienen que en la oferta de todo servicio ha de aparecer lo que califican como un paquete básico de servicios. Definen a éste como aquel conjunto de servicios preciso para satisfacer las necesidades y deseos del consumidor. Dentro de este conjunto de servicios ofrecidos identifican lo que denominan como servicio básico (la razón de ser de la organización). Pero no queda ahí la cosa, han de estar igualmente presentes otros servicios etiquetados como complementarios. Hay también quienes no hablan de servicio básico y complementarios, sino que utilizan términos como servicios de base y servicios periféricos.

A su vez, dentro de los complementarios o periféricos puede efectuarse una subclasificación entre servicios facilitadores y servicios reforzadores. El criterio diferenciador entre servicio facilitador y servicio reforzador no resulta siempre evidente, sino que por contra la frontera entre ambos es bastante difusa. Con todo, puede indicarse que por servicio facilitador se entiende aquel que es imprescindible ofrecer junto al servicio básico. Por su parte, servicio reforzador es aquel que permite incrementar el valor de la oferta para el cliente, diferenciándonos de este modo de la oferta de los competidores.

Dicho esto, convendría efectuar una aclaración no exenta de interés. Y es que esta distinción entre servicio básico y servicios complementarios no debe llevarnos a equívoco en el sentido de conceder mayor atención al primero sobre los segundos. No conviene olvidar que la importancia otorgada a los mismos por parte del cliente puede no coincidir con la de los gestores y/o empleados de la organización. A este respecto, se puede recordar como en sus inicios en la gestión de servicios se les calificaba respectivamente de servicios primarios y servicios secundarios, única y exclusivamente en virtud de la valoración del empresario o gerente. Se incurría en un grave error por un motivo evidente, cual es que el buen servicio no tiene nada que ver con lo que el que presta el servicio cree que es; tiene que ver con lo que el cliente cree.

Por no pasar por alto desarrollos que han tenido lugar en algunos municipios pioneros en España. Y es que algunos de los servicios calificados como complementarios o periféricos bien pudieran llegar a considerarse como básicos. Tal es el caso, por ejemplo, del concepto de centro cívico del Ayuntamiento de Vitoria-Gasteiz. Cabe apuntar sobre este caso que ha supuesto una evolución clara desde el concepto de centro deportivo a ese otro más amplio de centro cívico. Y téngase en cuenta que en dichos centros cívicos cohabitan espacios y servicios de lo más diversos, tales como: piscina cubierta, pistas polideportivas, gimnasios, bibliotecas, teatro,

mikoa eta 6 eguzkiko plaka fotovoltaiko. Haiek guzti jabetza jakinaren instalazioak dira. Autonomi Erkidego honen instalazioen bat ere kemenaren beste modalitate batzuei jotzen die eolikoa, edo haiek biomasaren kontzeptu beste energia-iturri sailkagarri batzuk hidraulika.

3.3.4. Arabaren kiroletako instalazioetan zerbitzu laguntzaileak.

Zuzendaritza adituak eta Marketin Zerbitzua sostengatzen dute eskaintzan denetik zerbitzuak azaldu behar izan duela kalifikatzen duten zerbitzuen oinarrizko pakete bat. Honi definitzen diote zerbitzuen multzo hura beharrezkoa ase behar eta kontsumitzailearen nahiak. Zerbitzu eskaini multzo honen barruan nor den dakite izendatzen duten oinarrizko zerbitzua (erakundearen arrazoia izan). Baina ez du gelditzen hor gauza, ere aurrean denak egon behar izan dituzte beste zerbitzu batzuk osagarriak etiketatuak. Ere dago oinarrizko zerbitzuaren ez dute hitz egiten osagarriak eta, baizik bukaerak erabiltzen dituzte oinarriaren zerbitzuak eta hiri inguruko zerbitzuak.

Berriz, hiri inguruko edo osagarrien barruan kalifikazioa bat egin ahal du indartzaile erraztu zerbitzu eta artean. Ezberdintasun irizpidea indartzaile erraz zerbitzu eta artean beti nabaria ez da, baizik bien artean mugaren kontra da nahiko zehaztugabea. Guztiarekin ere, adierazi ahal du erraztu zerbitzutik ulertzen duela hura den nahitaezkoa eskaintze oinarrizko zerbitzuaren ondoan. Haren parteagatik, indartzaile zerbitzua hura da baimena ematen duen eskaintzaren gehitu balioa bezeroarentzat, gure burua honela lehiakideen eskaintzatik bereizten.

Hau esan, bat etorriko luke interesaren ez du kentzen egin argibide bat. Eta da bereizketa honek oinarrizko zerbitzu eta osagarriaren artean nahastera ez duela eraman behar bihotzean eman arreta handiago izatera gainetik lehen. Ahazte ez dator bat garrantzi eman bezeroaren aldetik berdin ahal diela aldi berean gertatze gestorea eta/edo erakundearen enplegatuak. Abelburu honi, gogoratu ahal du lehen zerbitzuen kudeaketan haren hasieretan kalifikatzen zuen bezala hurrenez hurren eta bigarren zerbitzuak, eta esklusiboki enpresaburuaren balioespenari jarraiki edo gerentea bakarra. Akats astun batean erortzen zen arrazoi nabari bat, da zerbitzu onak ezer ez duela ikuste sinesten du dela; zerbitzua mailegatzen duen ikusi behar du bezeroak sinesten duela.

Ez aintzakotzat ez hartu garapena gertatu diren Espainian aitzindari udalerriren batzuk. Eta da zerbitzuen batzuek hiri inguruko edo osagarriak kalifika ezan ondo oinarrizkoak gogoan hartu. Hori kasua da, adibidez, Gasteizeko udaletxea erdi hiritarraren kontzeptuaren. Destatze sartzen du hau eboluzio argi bat eman edun kiroletako erdiaren kontzeptutik hori erdi hiritarraren areago zabal beste bat. Eta kontuan izan beza zentro zibiko esan elkarrekin bizitzen dutela espazioak eta zerbitzuak areago desberdinak, horrelako: igerileku estalia, hatz kirol anitzak, gimnasioak, bibliotekak, antzertia,

sala de encuentro, talleres, fonoteca, ludoteca, club joven, etc. Y desde el punto de vista de la gestión no se concede mayor atención a los estrictamente deportivos que a los no deportivos.

Hechas estas valoraciones previas, cabe apuntar que a todos estos servicios complementarios o periféricos el Censo Nacional de Instalaciones de 2005 los etiqueta como Servicios Auxiliares. Sea cual sea la terminología empleada, en el listado de servicios auxiliares recogido en la tabla 3.IV existen servicios que fácilmente pudieran catalogarse de acuerdo a los vocablos anteriormente presentados. Hay servicios que el usuario considerará de obligada presencia. E igualmente hay servicios que conducirán a la organización a ofrecer a éste un mayor valor añadido. Apuntar asimismo que los etiquetados en este Censo Nacional de 2005 como espacios complementarios bien pueden ser considerados como servicios facilitadores. A nadie se le escapa que espacios como los correspondientes a vestuarios y servicios, puertos deportivos, refugios de montaña o remontes merecen esa catalogación por parte de los clientes o usuarios de la oferta deportiva. Y en cualquier caso, así se definen en el propio Censo de 2005: espacios complementarios son aquellos que son necesarios para la práctica físico-deportiva.

Adicionalmente, existen servicios que los expertos en Dirección y Marketing de Servicios considerarían dentro de lo que denominan como la parte no visible de la organización; no visible a los ojos del usuario o cliente (la parte visible de la organización aparecería constituida por todo aquello, incluyendo obviamente a los empleados de contacto con el usuario, que sí queda a la vista de éste). Dentro de estos servicios se podrían contemplar almacenes, oficinas, talleres de mantenimiento. El trabajo realizado en todos ellos puede condicionar, tanto positiva como negativamente, el quehacer cotidiano de aquellos que sí interactúan con el usuario y la calidad de servicio que a éste se le presta.

¿Y cuál es la situación sobre todos estos servicios, sea cual sea su propósito y naturaleza, en lo que respecta a las instalaciones deportivas de la Comunidad Autónoma del País Vasco? (véase tabla 3.IV).

En el País Vasco y en números absolutos supera lo privado a lo público en servicios auxiliares como: servicios comerciales, peluquería, estética, masaje, sauna, hidromasaje, baño turco y ducha ciclónica. Y con cantidades similares o relativamente próximas se encuentran: salón de actos, sala de exposiciones y centro médico. Se encuentran igualados en lo que respecta a servicios de fisioterapia.

Un análisis más acorde a la realidad sería aquel que fuese expresado en porcentajes respecto del número de instalaciones de cada una de ellas, privadas y públicas. Téngase presente que existen 2.352 instalaciones de propiedad privada y 866 instalaciones de propiedad pública. De esta forma, se hace más notorio el dispar nivel de desarrollo sobre el particular. Por no recordar que algunas de las públicas son de gestión privada. Y es que en la información recogida en la tabla 3.IV la distinción no se efectúa atendiendo al criterio tipo de gestión sino al tipo de propiedad.

bileraren gatzunetan jar ezazu, lantegiak, fonoteka, ludoteka, klub gaztea, eta puntutik kudeaketaren ikusmenaren arreta handiagoa ez du ematen hertsiki kiroletakoei ez kiroletakoak eta abar.

Aurretiko balioespen hauek egin, destatze sartzen die hiri inguruko zerbitzu edo osagarri hauek guztiei 2005-eko Instalazioen Errolda Nazionala Beste Zerbitzu bezala etiketatzen ditu. Izan ekin enplegatu terminologia izan ekin, zerbitzu laguntzaileen jaso marradunean oholean 3.IV zerbitzuak daude erraz akordioaren katalogatu ahal izan ziezaieten hitzei lehen aurkeztu. Zerbitzuak dago erabiltzaileak presentzia behartu gogoan hartuko duen. Eta ere zerbitzuak dagokio eramango duten erakundeari eskaintze honi balio handiago bat erantsi. Halaber espazio osagarriak 2005-eko Errolda Nazional honetan etiketa jarritako ondo erraztuz zerbitzuak izan destatze. Inor ihes egiten du jantziak urgazleak espazioak eta zerbitzuak, kiroletako portuak, kiroletako eskaintzaren mendiaterpeak edo igogailuak katalogazio hori merezi dute bezeroen aldetik erabiltzaileak edo. Eta nolanahi ere, honela 2005tako neure Errolda definitzen dute: espazio osagarriak haiek dira diren beharrezkoak praktika gorputz-kirola.

Gehigarriz, zerbitzuak ez daude Zuzendaritzan adituak eta Marketin Zerbitzuak gogoan hartuko luketen izendatzen duten erakundearen partea ikusgaia; erakundearen parte ikusgaiak osatu ikusgaia erabiltzailearen begiei edo bezeroa (ez luke azalduko hura guztiagatik, jakina erabiltzailearekin kontaktuaren enplegatuei sartzen, baietz agerikoa gelditzen da honetatik) zerbitzu hauen barruan biltegiak begietsi ahal izango lituzkete, bulegoak, mantentzearen lantegiak. Lan egin haiek guzti baldintzatu ahal du, negatiboa honenbeste baiezkoa, haiek eguneroko zereginak baietz erabiltzailearekin egiten dute eta zerbitzuaren kalitatea honi mailegatzen dion.

Eta zein norbait dagoen tokia da zerbitzu hauek guztien gainean, izan ekin izan ekin haren asmoa eta natura, Euskal Herriko Autonomi Erkidegoa kiroletako instalazioen gainean? (ikusi 3.IV taula).

Euskal Herrian eta zenbaki absolutuetan gabetu gainditzen dio publikoari zerbitzu laguntzaileetan: zerbitzu komertzialak, ile-apaindegia, estetika, masajea, sauna, hidromasaje-a, bainu turkoa eta dutxa zikloniko-a. Eta samar antzeko zenbakarritasun edo hurbilekin aurkitzen dute: areto nagusia, erakusketen gatzunetan jar ezazu eta erdi medikoa. Berdindu aurkitzen dute fisioterapiaren zerbitzuen gainean.

Analisi bat areago akordea errealitateari hura izango litzaioke ehunekoetan haien instalazioen zenbakiari buruz adierazi ezan bakoitz bat, jakinak eta komunak. Gogora ezan dauden jabetza pribatuaren 2.352 instalazio eta jabetza jakinaren 866 instalazio. Forma honen, areago ospetsua egiten du partikularraren gainetik garapenaren nibel desberdina. Ez gogoratze jakinen batzuk komun kudeaketatik direla. Eta da oholean bilketa informazioan 3.IV bereizketak ez duela egiten itxaroten kudeaketaren gorpuzkera irizpideari baizik gorpuzkerari jabetzaren.

Tabla 3.IV. Servicios auxiliares en las instalaciones deportivas del País Vasco.

Servicios auxiliares	Tipo Propiedad 1	
	Propiedad Privada	Propiedad Pública
Total Instalaciones Deportivas	866	2.352
Otros	10	9
Transporte colectivo	453	982
Integrado en centro de caracter sociocultural o comercial	26	66
Aparcamiento	209	581
Bar	99	269
Restaurante	65	91
Zona infantil	188	433
Servicios comerciales	14	5
Control de acceso	563	877
Oficinas	313	542
Salón de actos	140	161
Sala de lectura	166	253
Sala de exposiciones	25	31
Aula de formación	401	866
Centro médico	25	26
Enfermería	260	550
Peluquería	9	5
Estética	26	7
Fisioterapia	39	39
Masaje	68	43
Sauna	143	99
Hidromasaje	45	33
Baño turco	36	16
Ducha ciclónica	7	2
Almacén general	471	920
Servicio de extinción de incendios	356	549
Taller de mantenimiento	124	170

3.IV. Taula. Euskal Herriaren kiroletako instalazioetan zerbitzu laguntzaileak.

Serbitzu laguntzaileak	Jabetza Mota 1	
	Jabetza Pribatua	Jabetza Publikoa
Guztira kirol instalazioak	866	2.352
Beste	10	9
Taldeko garraioa	453	982
Izaera soziokultural edo komertzialaren erdialdean sartuta	26	66
Aparkalekua	209	581
Taberna	99	269
Jatetxea	65	91
Umeentzako cunea	188	433
komertzial serbitzuak	14	5
Sarbide controla	563	877
Bulegoak	313	542
Aretokia	140	161
Irakurtzeko gela	166	253
Erakusketa gela	25	31
Eraketa ikasgela	401	866
Medikuntz zentrua	25	26
Erizaintza	260	550
Ileapaindegia	9	5
Estetika	26	7
Fisioterapia	39	39
Masaje	68	43
Sauna	143	99
Hidromasaje	45	33
Bainu turkiarra	36	16
Zikloniar dutxa	7	2
Biltegi orokorra	471	920
Su iltzaile serbitzua	356	549
Mantenimendu tailerra	124	170

Llevando a cabo este análisis porcentual el lector apreciaría que las instalaciones de propiedad privada se sitúan por encima de las públicas en 24 de los 26 servicios auxiliares reseñados (exceptuando la categoría "otros"). En concreto, los dígitos respectivos para privados vs. públicos son: 53,21% vs. 47,75% en transporte colectivo, 3% vs. 2,81% en integrado en centros de carácter socio cultural o comercial, 7,51% vs. 3,87% en restaurante, 21,71% vs. 18,41% en zona infantil, 1,62% vs. 0,21% en servicios comerciales, 65,01% vs. 37,29% en control de accesos, 36,14% vs. 23,04% en oficinas, 16,17% vs. 6,85% en salón de actos, 19,17% vs. 10,76% en sala de lectura, 2,89% vs. 1,32% en sala de exposiciones, 46,30% vs. 36,82% en aula de formación, 30,02% vs. 23,38% en enfermería, 1,04% vs. 0,21% en peluquería, 3% vs. 0,30% en estética, 4,50% vs. 1,66% en fisioterapia, 7,85% vs. 1,83% en masaje, 16,51% vs. 4,21% en sauna, 5,20% vs. 1,40% en hidromasaje, 4,16% vs. 0,68% en baño turco, 54,39% vs. 39,12% en almacén general, 41,11% vs. 23,34% en servicio de extinción de incendios, y 14,32% vs.7,23% en taller de mantenimiento.

Por el contrario lo público adelanta a lo privado, pero por un muy escaso margen, en la dotación de aparcamiento, con un 24,70% para lo público y un 24,13% para lo privado. Un margen de diferencia que se hace mucho más estrecho aún en lo relativo a la existencia de bar: 11,44% y 11,43%, respectivamente en públicas y privadas.

Como ya se ha apuntado, y en lo relativo a diferencias públicas y privadas destacan a favor de estas últimas una serie de servicios como peluquería, estética, masaje, sauna, hidroma-

Ehunekoetan analisi hau irakurleak salneurria jarriko luke deskriba ezazue jabetza pribatuaren instalazioek jakinen gainetik ipintzen dutela 26 zerbitzu laguntzailetako 24tan aurrera eramanda ("beste" kategoria salbuetsi). Jakin eta gabetzeko nor bere digituak, hauek dira: jakinak %53.21 %47.75.ren aurrean garraio kolektiboan, %3 %2.81ren aurrean izaeraren erdian osatu bazkide komertzial edo kulturala, %7.51 %3.87ren aurrean jatetxean, %21.71%18.41ren aurrean haurren aldean, %1.62 %0.21ren aurrean zerbitzu komertzialetan, %65.01 %37.29ren aurrean sarbideen kontrolean, %36.14 %23.04ren aurrean bulegoetan, %16.17 %6.85ren aurrean areto nagusian, %19.17 %10.76ren aurrean irakurketaren egongelan, %2.89 %1.32ren aurrean erakusketen egongelan, %46.3 %36.82ren aurrean eraketaren ikasgelan, %30.02 %23.38ren aurrean erizaindegian, %1.04 %0.21ren aurrean ile-apaindegian, %3 %0.3ren aurrean estetikan, %4.5 %1.66ren aurrean fisioterapian, %7.85 %1.83 masajean, %16.51 %4.21ren aurrean saunan, %5.2 %1.4ren aurrean hidromasaje-an, %4.16 %0.68ren aurrean bainu turkoan, %54.39 %39.12ren aurrean biltegi orokorrean, %41.1 %23.34ren aurrean suteen itzaltze zerbitzuan, eta %14.32 %7.23ren aurrean mantentzearen lantegian.

Aitzitik publikoak pribatuari aurreratzen dio, baina asko bazter urri bat, aparkalekuaren horniduran, publikoarentzat eta pribatuarentzat %24.13 bat %24.7 batekin. Aldearen egiten duen bazter Batek askoa areago oraindik estutzen dut tabernaren bizitzari: erlatiboan %11.44 eta %11.43, jakinetan eta komunak hurrenez hurren.

Jadanik destatu da, eta erlatiboan alde jakinak eta komunak azpimarratzen dute hauek azkenak ile-apaindegia zerbitzuen sail bat, estetika, masajea, sauna, hidromasa-

saje, baño turco o ducha ciclónica. Se trata de servicios que parecen obedecer a un intento de desarrollar lo que se conoce como nuevos centros de beneficio. A través de los mismos se acostumbra a perseguir un incremento de los ingresos no provenientes de las cuotas de abono en el total de ingresos del centro deportivo. Con todo e incluso desde una perspectiva internacional todavía algunos echan a faltar un mayor desarrollo de los ingresos no procedentes de cuotas. Tal es el caso del célebre Richard Branson de Virgin Active, quien indica que estos ingresos cabe considerarlos como uno de los gigantes dormidos de la industria. Ahora bien, con relación a este concepto de centros de beneficio, lo que tampoco ha de ocurrir es que los mismos sean concebidos como un instrumento para abusar de la confianza y el bolsillo de los abonados del club. Por el contrario, su filosofía ha de ser otra bien distinta: tarifar todos aquellos servicios fuera de las cuotas con unos precios razonables, a fin de que los abonados no sientan que se están aprovechando de ellos con cargos excesivos.

Igualmente merece señalarse como se confía en que dentro de dichos centros de beneficio, el de los servicios de fisioterapia y rehabilitación experimente un notable avance. No sólo en términos de mayores ingresos sino que además lleguen a suponer una vía de entrada de nuevos socios al centro deportivo. Personas que tras hacer uso de la oferta de fisioterapia y rehabilitación de los centros, contemplan posteriormente la conveniencia de inscribirse en el centro deportivo. En el País Vasco 39 instalaciones públicas ofrecen servicios de fisioterapia. Igual número de privadas los ofrecen.

3.4. Los espacios deportivos en la Comunidad Autónoma del País Vasco.

Recuérdese que toda instalación deportiva puede tener uno o varios espacios deportivos conexos, convencionales o no, y de una misma titularidad. Dicho esto, cabe apuntar que el País Vasco cuenta con un total de 8.081 espacios de actividad deportiva dentro de sus 3.218 instalaciones. Ello supone una media de 2,51 espacios por instalación. Este ratio es más elevado en Bizkaia – 2,61- que en Álava -2,37- y Gipuzkoa-2,47-. Gracias a la información contenida en el gráfico 3.6 se puede proceder a calcular los porcentajes de los diversos tipos de espacios deportivos para el conjunto de la Comunidad Autónoma del País Vasco. El reparto de los mismos es el siguiente: un 88,34% de espacios deportivos convencionales, un 10,07% de espacios deportivos singulares y un 1,58% de áreas de actividad. Y un detalle por territorio histórico revela que este elevado porcentaje de espacios convencionales es más acusado en Bizkaia (91,69%) y en Gipuzkoa (90,24%) que en Álava (77,98%). Diferencia porcentual que va destinada a un mayor peso de los espacios deportivos singulares en Álava, con un 19,99%, frente a Bizkaia, con un 7,78%, y Gipuzkoa, con un 7,13% respecto del total de espacios deportivos.

Por su parte, la tabla 3.V muestra la misma información que el

je-a, bainu turkoa edo dutxa ziklikoa. Zerbitzuen tratatzen dio iruditzen duten esana egite saio bati hedatze ezagutzen duen onuraren erdi berriak. Berak sartzeen gehikuntza bat jarraitu ohi du ez jatorria duenak ongarriaren kuoten kiroletako erdiaren sartzeen erabatekoan. Guztia on-tu zuten eta barne nazioarteko ikuspuntu batetik oraindik batzuek botatzen dute falta izan garapen bat handiago sartzeen ez egokiak kuoten. Hori Richard Branson De Virgin Active ospetsuaren kasua da, adierazi-atzen duen gogoan hartze erraldoien bat industriaren lo egin ezazue sartze hauek sartzen dela. Baina, onuraren erdien kontzeptu honi buruz, ere ez gertatu behar izan duen da berak tresna bat sortu gehiegi egite konfiantzaren eta klubaren harpidedunen patrika. Aitzitik, haren filosofia dago izan desberdin bat beste ondo izatera: arrazoizko prezio batzuekin kuotetatik kanpora zerbaiti tarifa jarri zerbitzu guzti haiek, harpidedunek ez edun jartzen haiek aprobetxatzen ari direla kargu gehiegirekin.

Ere seinalatu merezi du bere burua fidatzen den bezala onuraren erdi esanen barruan, fisioterapiaren zerbitzuaren eta birgaitze aurreratze bikain bat saiakuntzak egin ezan. Bakarrik sartze handiagoen bukaeretan baizik gainera irits ekin lehenik bazkide berrien kiroletako erdiari ez eman bide bat. Fisioterapiaren eskaintzaren pertsonak eta erdien birgaitze erabilera egitea, beranduago begiesten dute egokitasuna inskribatze bere burua kiroletako erdian. Euskal Herriko 39 instalazio jakinek fisioterapiaren zerbitzuak eskaintzen dituzte. Komunen zenbaki berdinak eskaintzen dute.

3.4. Kiroletako guneak Euskal Herriko Autonomi Erkidegoan.

Gogora beza kiroletako instalazio guztiak izan ahal duela bat edo zenbait kiroletako espazio lotu, edo ez konbentzionalak, eta titulazio bera baten. Hau esan, destatze sartzen du Euskal Herriak kiroletako jardueraren 8081 espaziotako erabateko batekin zenbatzen duela haren 3218 instalazioren barruan. Hura 2.51 espaziotako ertain bat ematen du instalaziotik. Ratioa areago jaso da Bizkaian –2.61- Araban -2,37- eta Gipuzkoa -2,47- hau. 3.6 grafiko informazio eduki esker jatorria izan ahal du kiroletako espazioen zenbait gorpuzkeraren kalkulatu ehuneko Euskal Herriko Autonomi Erkidegoa multzoarentzat. Berdin banaketa hurrengoa da: kiroletako espazio konbentzionalen %88.34 bat, berebiziko kiroletako espazioen %10.07 bat eta jardueraren aldeen %1.58 bat. Eta xehetasun lurralde historiko bat ezagutarazi du espazio konbentzionalen ehuneko hau jaso areago salatu dela Bizkaian (%91.69) eta Gipuzkoan (%90.24), Araban (%77.98) doan zuzendu Araban berebiziko kiroletako espazioen pisu handiago bati ehunekoetan Aldea, %19.99 batekin, Bizkaiaren Aurrean, %7.78 batekin, eta Gipuzkoa, kiroletako espazioen erabatekoari buruz %7.13 batekin.

Haren parteagatik, oholak 3.V informazio bera erakusten

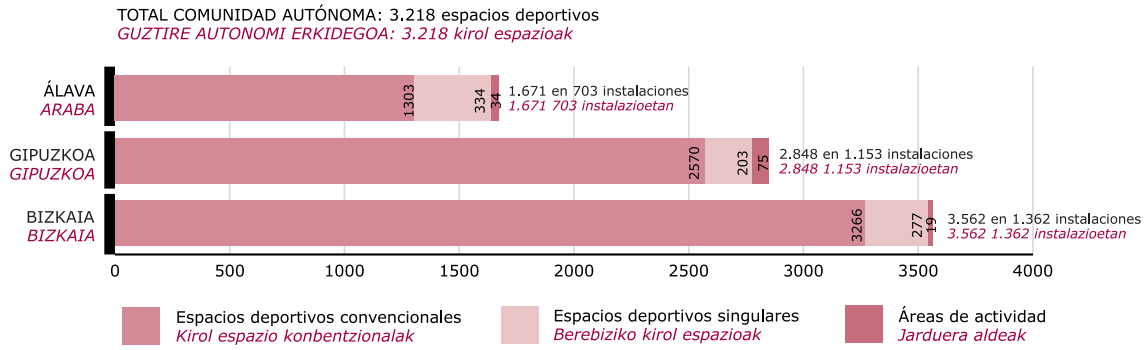

Gráfico 3.6. Los espacios deportivos en las instalaciones deportivas de la Comunidad del País Vasco./
3.6. Grafikoa. Euskal Herriko Autonomi Erkidegoa kiroletako instalazioetan kiroletako espazioak.

gráfico 3.6 pero desde una perspectiva histórica que se remonta a antes del año 1975 y llega hasta 2005, e igualmente por territorios históricos. A este respecto, se ha de tener en cuenta como la Ley 14/1998, de 11 de junio, del Deporte del País Vasco, al abordar en su Título VIII el campo de los equipamientos y servicios deportivos, y dada la evolución de la práctica deportiva hacia los equipamientos no convencionales, recomendaba su inclusión específica dentro de esta ley. Más específicamente en su artículo 88, punto 2a) señala que la planificación de los equipamientos deportivos en la Comunidad Autónoma del País Vasco habrá de tener una especial consideración hacia el siguiente principio: "Deberán garantizar la creación y el mantenimiento de áreas recreativo-deportivas y espacios deportivos no convencionales al objeto de facilitar la práctica deportiva de toda la población".

La ley data de 1998. De ahí que se haya optado en este análisis por calcular los porcentajes de espacios convencionales y espacios no convencionales desde el período antes de 1975 hasta el año 1995. Unos porcentajes que se han comparado con los existentes en el momento presente. Se ha agrupado en una única categoría etiquetada espacios no convencionales tanto a los espacios singulares como a las áreas de actividad. Procediendo así puede constatarse el grado de observancia de las directrices del Gobierno Vasco. En el caso de Álava en 1995 los porcentajes de convencionales y no convencionales eran respectivamente del 77,60% y del 22,40%. En este censo de 2005 los dígitos son en el mismo orden del 77,98% y del 22,02%. No se ha registrado incremento alguno de los espacios no convencionales. Más bien, un ligero descenso. Cierto es que no es este territorio histórico el que precisaba de mayores avances. Ya en el período previo a 1976 este territorio histórico contaba con 134 espacios singulares de sus actuales 234. Gipuzkoa y Bizkaia contaban con un número mucho más reducido: 45 para la primera y 62 para la segunda. En lo que atañe a Gipuzkoa en 1995 el reparto entre espacio convencional y no convencional era del 91,22% y del 8,78%. Respecto de esa fecha, en 2005 se aprecia un aumento de los no convencionales que no llega siquiera al 1%. Y en cuanto a Bizkaia menos variación aún que en el caso guipuzcoano. En 1995 el reparto era: 91,76% y 8,24% para convencional y no convencional, respectivamente. En 2005, estas son las cifras: un 91,69% de convencional y 8,31% de no convencional.

du grafikoa baina ikuspegi historiko batetik igotzen den 36 1975a baino lehen eta 2005taraino iristen da, eta ere lurralde historikoa. Abelburu honi, 14\1998 legea kontuan izan behar izan du, Ekainaren 11ko, Arabaren kirolaren, abordatze haren izenburua VIII hornikuntzen mendia eta kiroletako zerbitzuak, eman hornikuntzetara kiroletako praktikaren eboluzioa ez konbentzionalak eta, haren berariazko hartzea gomendatzen zuen lege honen barruan. Haren gaian 88 espezifikoki areago (2a puntuan) puntua seinalatu kiroletako hornikuntzen plangintza Euskal Herriko Autonomi Erkidegoa egongo dela ukan ardura bat berezi izatera hurrengo hasierara: ez "bermatu behar sorkuntza eta aldeen mantentzea jolas-kirol eta kiroletako espazioak konbentzionalak biztanleria guztiaren erraztu praktika kiroletako asmoz.

Legeak 1998ren data jartzen du. Aukeratu du analisi honetan espazio konbentzionalen eta espazioak ez konbentzionalak 1975 baino lehen 1995raino alditik beraz kalkulatu ehuneko. Konparatu duten aurrean den unean izatedunekin ehuneko batzuk. Kategoria bakar bat etiketatu ez ditu elkartu espazioak konbentzionalak honenbeste berebiziko espazioei jardueraren aldeei. Jatorria izaten honela Eusko Jaurlaritzaren zuzentzaileen betetzearen maila egiaztatu ahal du.1995tan %22.4aren konbentzionalaren ehunekoak eta ez konbentzionalak Araba-ren kasuan hurrenez hurren ziren %77.6aren eta. %22.02aren 2005tako errolda honetan digituak %77.98aren ordena bera dira eta. Gehikuntza ez du miatu espazioen norbait konbentzionalak. Aitzitik, jaiste arin bat. Eta ez da lurralde historikoa hau da aurreratze handiago zehazten zen benetakoa. Jadanik 1976ri aurretiko aldian lurralde historikoa honek 134 berebiziko espaziorekin zenbatzen zuen haren gaur egungoak 234. Gipuzkoa eta Bizkaia zenbaki batekin zenbatzen zuten askoa areago murriztu: lehen 45 eta 62 bigarrenarentzat. Eragiten duen 1995tan Gipuzkoari espazio konbentzionalaren artean banaketa eta ez konbentzionala %91.22tik zen eta %8.78aren. Egun horri buruz, eta ez gutxienez iristen da %1ra 2005 handiagotze bat ez du salneurria jartzen konbentzionalak. Eta Bizkaiari dagokionez gutxiago aldaketa oraindik kasu gipuzkoarrean. 1995tan banaketa zen: %91.76 eta %8.24 konbentzionalarentzat eta ez konbentzionala, hurrenez hurren. 2005tan, zifrak dira: hauek konbentzionalaren %91.69 bat eta %8.31 ez konbentzionala.

*Tabla 3.V. Los espacios deportivos convencionales, espacios singulares y áreas de actividad en sus diferentes períodos de construcción (Antes del 1975-2005)./***3.V. Taula.** Kiroletako espazio konbentzionalak, berebiziko espazioak eta jardueraren aldeak eraikitze haren aldi desberdinetan (1975-2005 baino lanen).

T. Histórico/ *L. historikoa*	Tipo espacio deportivo/ *Kirol espazioen mota*	Antes de 1975 *1975 baino lehen*	1976-1985	1986-1995	1996-2005
ÁLAVA/ *ARABA*					
	Área de actividad/*Jardueraren aldea*	8	7	5	14
	Convencional/*Konbentzionala*	273	357	399	274
	Singular/*Berebizikoa*	134	62	81	57
GIPUZKOA/ *GIPUZKOA*					
	Área de actividad/*Àrea d'activitat*	12	9	13	41
	Convencional/*Konbentzionala*	526	696	805	543
	Singular/*Berebizikoa*	45	38	78	42
BIZKAIA/ *BIZKAIA*					
	Área de actividad/*Jardueraren aldea*	5	7	4	3
	Convencional/*Konbentzionala*	754	1.125	881	506
	Singular/*Berebizikoa*	62	89	81	45

En cuanto a los espacios deportivos singulares ya antes de 1976 Álava contaba con un número importante, 134 unidades, un 16,46% del total de los actuales 814 espacios singulares vascos. Con antelación a esa fecha el porcentaje para todos los territorios históricos vascos era del 29,61%. Posteriormente 200 unidades más se han puesto a disposición del público en Álava, 158 en Gipuzkoa, y 215 en Bizkaia. Así pues, Gipuzkoa es la que menor dotación tenía con antelación a 1976 y es la que menos activa se ha mostrado en este terreno. En todos los períodos ha sido el territorio histórico vasco que un menor esfuerzo ha emprendido.

¿Y qué se puede decir respecto de la evolución habida en áreas de actividad en el País Vasco?. A juzgar por los datos, éstas nunca han tenido un peso relevante. Sólo en el caso de Gipuzkoa, y en el último período especialmente, se asiste a una mayor presencia de las mismas. Desde un inicio fue Gipuzkoa la que disponía de un más elevado número. En 1985 un 43,75% de las áreas de actividad vascas le correspondía. Álava disponía del 31,25% y Bizkaia de un 25%. Aun así posteriormente se han puesto en funcionamiento 54 más por 19 en Álava y sólo 7 en Bizkaia. En esta última muy limitado ha sido y continúa siendo su número. Tampoco, como se acaba de apuntar, se ha producido en esta última una evolución al alza en los últimos años. En Bizkaia sólo el 15,79% del total de sus áreas de actividad corresponden al último período, 1996-2005. En el caso de sus territorios históricos vecinos, esta cuota para dicho período es del 41,18% para Álava y del 54,67% para Gipuzkoa.

Si se quisiera conocer en qué período se ha procedido a más aperturas de nuevos espacios deportivos en el conjunto del País Vasco y considerando todos y cada uno de los tipos de espacios deportivos, ésta es la distribución: 22,51% antes de 1976, 29,58% entre 1976 y 1985, 29,04% entre 1986 y 1995, y 18,87% desde 1996 hasta 2005. Por territorios históricos, en Álava este es el detalle respectivo para dichas etapas: 24,84%, 25,49%, 29,02% y 20,65%. En Gipuzkoa la

1976 baino lehen jadanik Araba berebiziko kiroletako espazioei dagokionez garrantzizko zenbaki batekin zenbatzen zuen, 134 batasun, gaur egungoen erabatekoaren 814 berebiziko espazio euskaldun %16.46 bat. Lehenago egun hori ehunekoa lurralde historikoa euskaldun guztientzat %29.61tik zen. Geroago 200 batasunek areago publikoaren eskura jarri dute Araban, Gipuzkoan 158, eta 215 Bizkaian. Beraz, Gipuzkoa da hornidura txikiagoak lehenago zuen 1976RI eta da gutxiago gogotsua lur honetan erakutsi du. Aldi guztietan lurralde historikoa euskalduna izan da ahalegin txikiago bat hasi den.

Eta zer eboluzioari buruz esan ahal du egon Araban jardueraren aldeetan?. Datuen arabera, hauek inoiz ez dute pisu nabarmena izan. Gipuzkoaren kasuan bakarrik, eta azken aldian bereziki, presentzia handiago bati heldu zenion berak. Hasiera batetik Gipuzkoa izan zen areago jaso bat izatera jartzen zuen zenbakia. 1985tan jardueraren aldeen euskaldunak %43.75 bat ordaintzen zen. %31.25tik jartzen zuen Araban eta %25 baten Bizkaia. Hala ere geroago 54 martxan jarri ziren Araban 19 eta bakarrik 7Bizkaian. Hau azkena asko mugatu izan da eta haren zenbakia izaten jarraitu du. Ere ez, destatu berri den bezala, eragin du hau azkena eboluzio bat azken urteetan gorakada. Bizkaian bakarrik jardueraren haren aldeen erabatekoaren %15.79ak azken aldiari ordaintzen diote, 1996-2005. Haren ondoko lurralde historikoen kasuan, %54.67aren kuota hau aldi esan %41.18aren da Araba-rentzat eta Gipuzkoarentzat.

Nahi izan ezan ezagutze zer alditan kiroletako espazio berrien areago irekitze jatorria izan badie Euskal Herriaren multzoan eta guztiak gogoan hartu eta bakoitza kiroletako espazioen gorpuzkeren, hau banaketa da: 1976 baino lehen %22.51, 1985 1976 eta artean %29.58, 1995 1986 eta artean %29.04, eta %18.87 1996tik 2005-eraino. lurralde historikoa hau nor bere xehetasuna, Araban esan dezakegu: %24.84, %25.49, %29.02 eta %20.65. Gipuzkoan eboluzioa egon da zifrak era-

evolución habida es la que muestran las cifras que siguen: 20,47%, 26,09%, 31,46%, y 21,98%. Y finalmente Bizkaia distribuye sus espacios temporalmente de este otro modo: 23,05%, 34,28%, 27,12%, y 15,55%.

¿Y qué sucede teniendo en cuenta adicionalmente el criterio propiedad del espacio deportivo? (véase tabla 3.VI). En las empresas comerciales merece destacarse el importante incremento de espacios deportivos, fundamentalmente convencionales, que tiene lugar en el transcurso de los años. Si bien antes de 1976 los espacios deportivos de los gimnasios respecto del total de espacios deportivos vascos representaban un 3,46%, en este censo de 2005 la cuota llega a ser del 8,07%. Evolución contraria es la que han seguido las instituciones religiosas. Antes de 1976 suponían el 22,05%. Ahora, según el censo de 2005, es del 9,78%. Aquí también la inmensa mayoría de los espacios deportivos son convencionales. Todos menos 6 espacios singulares y ninguna área de actividad. Y de estos 6, 3 son de antes de 1976. En cuanto a las áreas residenciales con espacios deportivos, éstas han ido perdiendo peso. Antes de 1976 su cuota era del 3,90%. En este censo baja al 2,39%. Al último período corresponden sólo 1 espacio de su total de 193 espacios existentes. Comentar también que de éstos 193 sólo 5 son espacios singulares y una parte importante de ellos, 115, están localizados en Gipuzkoa. Y de estos 115 espacios guipuzcoanos, 96 son de antes de 1986. Para finalizar con la iniciativa privada cabe referirse a las sociedades empresariales –mayoritariamente, privadas no deportivas-, que igualmente han ido cediendo paso, porcentualmente hablando. Un 3,90%, con antelación a 1976. En este censo de 2005, un 2,75% sobre el total de espacios deportivos en territorio vasco. De los 222 espacios totales de las áreas residenciales vascas, 147 son de antes de 1986. Y de ellos, 205 son convencionales, 11 son singulares y aparecen 6 áreas de actividad.

Por su parte, los Ayuntamientos hasta 1975 ya representaban el 41,51% de los espacios deportivos de la Comunidad Autónoma del País Vasco. Según refleja el censo de 2005, esta cuota se ha elevado al 56,34%. Y es que en los período

kusten dituzten jarraikitzen duten: %20.47, %26.09, %31.46, eta %21.98. Eta azkenean Bizkaiak haren espazioak banatzen ditu denboraldi baterako hau beste era bat: %23.05, %34.28, %27.12, eta %15.55.

Eta zer gertatzen da kontuan izaten kiroletako espazio gehigarriak jabetza irizpidean? (ikus beza 3.VI taula). Merkataritza-enpresetan azpimarratze merezi du bere burua kiroletako espazioen garrantzizko gehikuntza, konbentzional bereziki, gertatzen dela urteen igarotze. Nahiz eta 1976 baino lehen gimnasioen kiroletako espazioek kiroletako espazio euskaldunen erabatekoari buruz %3.46 bat irudia ziren, 2005tako errolda honetan kuota %8.07tik da. Eboluzio kaltegarria da erlijiozko ezarpenak jarraiki dituzten. 1976 baino lehen %22.05a ematen zuten. Orain, 2005tako errolda dioenez, %9.78tik da. Hemen ere kiroletako espazioen gehienak mugagabea konbentzionalak dira. Gutxiago guztiak 6 berebiziko espazio eta jardueraren alde. Eta 6 hauek, 3 lehendik dira 1976ren. Kiroletako espazioekin egoitza aldeei dagokionez, hauek argaldu.1976 baino lehen haren kuota %3.9tik zen. %2.39ari baxua errolda honetan. Azken aldiari bakarrik ordaintzen diote 193 espazio izatedunetako 1 espazio haren erabatekoa. Ere 193 hauek iruzkina egite bakarrik 5 dira berebiziko espazioak eta haien garrantzizko parte bat, 115, aurkitu daude Gipuzkoan. Eta 115 espazio gipuzkoar hauek, 96 lehendik dira 1986ren. Bukatze komun ekimenarekin sartzen da kontatze bere burua enpresen gizarteei –gehienetan, ez kiroletakoak komunak -, ere urratsa amore ematen joan direla, portzentualki hitz egiten. %3.9 bat, 1976ri lehenago. 2005tako errolda honetan, lurralde euskaldunean kiroletako espazioen erabatekoaren gainetik %2.75 bat. Egoitza aldeen euskaldunak 222 erabateko espaziotako, 147 Lehendik dira 1986ren. Eta haien, 205 konbentzionalak dira, 11 berebizikoak dira eta jardueraren 6 alde azaltzen dute.

Haren parteagatik, 1975taraino Udalerri-ek jadanik Euskal Herriko Autonomi Erkidego-aren kiroletako espazioen %41.51a irudia ziren. 2005tako errolda isla dioenez, kuota honek %56.34RA jaso du. Eta da hurrengo

Tabla 3.VI. Espacios deportivos de las entidades propietarias deportivas./
3.VI. Taula. Kiroletako jabe erakundeen kiroletako Espazioak.

T. Histórico/ *L. historikoa*	Tipo de espacio deportivo/ *Kirol espazioen mota*	Tipo Propiedad 1/ *Jabetza Mota 1*	Tipo Propiedad 2/ *Jabetza Mota 2*	Tipo Propiedad 3/ *Jabetza Mota 3*	Antes de 1975/ *1975 baino lehen*	1976-1985	1986-1995	1996-2005
ÁLAVA/ ARABA								
	Área de actividad/ *Jardueraren aldea*	Propiedad Privada/ *Jabetza Pribatua*	Deportivos *Kirol*	Asociativos (Asociaciones y agrupaciones)/ *Elkartzeak (Elkarteak eta taldeak)*	2	1	0	0
				Empresas (Otros)/*Empresak (Besteak)*	0	0	3	1
		Propiedad Pública/ *Jabetza Publikoa*	Administración Autonómica/ *Administrazio Autonomikoa*	Comunidad Autónoma/ *Autonomi Erkidegoa*	0	1	0	7
			Admón. General del Estado/ *Estatuaren Adm. Orokorra*	Ministerio Defensa/ *Defentsa Ministerioak*	2	1	0	0
			Administración Local/ *Bertako Administrazioa*	Ayuntamiento/*Udakletxeak*	2	3	2	5
				Diputación/*Diputazioa*	2	1	0	1
	Convencional/ *Konbentzionala*	Propiedad Privada/ *Jabetza Pribatua*	Deportivos *Kirol*	Asociativos (Asociaciones y agrupaciones)/ *Elkartzeak (Elkarteak eta taldeak)*	12	1	0	2

T. Histórico/ *L. historikoa*	Tipo de espacio deportivo/ *Kirol espazioen mota*	Tipo Propiedad 1/ *Jabetza Mota 1*	Tipo Propiedad 2/ *Jabetza Mota 2*	Tipo Propiedad 3/ *Jabetza Mota 3*	Antes de 1975/ *1975 baino lehen*	1976-1985	1986-1995	1996-2005
ÁLAVA/ *ARABA* (Cont.)								
	Convencional/ Konbentzionala	Propiedad Privada/ *Jabetza Pribatua*	Deportivos/ *Kirol*	Empresas (Otros)/*Empresak (Besteak)*	15	7	50	50
			No deportivos/ *Ez kirol*	Educativos/*Hezkuntzakoa*	0	1	0	3
				Otros/*Besteak*	6	8	21	11
				Religiosos/*Erlijiosoak*	42	43	35	7
				Residenciales/*Egoitzakoak*	22	29	32	13
				Sociedades Empresariales/ *Enpresa Elkartea*	9	7	8	6
				Turísticos/*Turistikoa*	1	0	0	0
		Propiedad Pública/ *Jabetza Publikoa*	Administración Autonómica/ *Administrazio Autonomikoa*	Comunidad Autónoma/*Autonomi Erkidegoa*	10	27	19	2
			Administración General del Estado/ *Estatuaren Administrazio Orokorra*	Ministerio Defensa/*Defentsa Ministerioak*	9	12	17	0
				Otros/*Besteak*	0	7	0	0
			Administración Local/ *Bertako Administrazioa*	Ayuntamiento/*Udakletxeak*	163	229	246	190
				Diputación/*Diputazioa*	6	7	0	3
	Singular/ *Berebizikoa*	Propiedad Privada/ *Jabetza Pribatua*	Deportivos/ *Kirol*	Asociativos (Asociaciones y agrupaciones)/ *Elkartzeak (Elkarteak eta taldeak)*	1	1	0	2
				Empresas (Otros)/*Empresak (Besteak)*	0	1	12	3
			No deportivos/ *Ez kirol*	Otros/*Besteak*	1	0	0	0
				Sociedades Empresariales/ *Enpresa Elkartea*	2	0	0	0
				Turísticos/*Turistikoa*	0	1	0	0
		Propiedad Pública/ *Jabetza Publikoa*	Administración Autonómica/ *Administrazio Autonomikoa*	Comunidad Autónoma/*Autonomi Erkidegoa*	0	0	1	0
			Administración Local/ *Bertako Administrazioa*	Ayuntamiento/*Udakletxeak*	129	59	67	50
				Diputación/*Diputazioa*	1	0	1	2
GIPUZKOA/ *GIPUZKOA*								
	Área de actividad/ *Jardueraren aldea*	Propiedad Privada/ *Jabetza Pribatua*	Deportivos *Kirol*	Asociativos (Asociaciones y agrupaciones)/ *Elkartzeak (Elkarteak eta taldeak)*	0	1	0	0
				Empresas (Otros)/*Empresak (Besteak)*	1	3	1	0
			No deportivos/ *Ez kirol*	Otros/*Besteak*	0	0	1	0
				Sociedades Empresariales/ *Enpresa Elkartea*	1	0	1	0
		Propiedad Pública/ *Jabetza Publikoa*	Administración Autonómica/ *Administrazio Autonomikoa*	Comunidad Autónoma/ *Autonomi Erkidegoa*	5	2	3	7
			Administración Local/ *Bertako Administrazioa*	Ayuntamiento/*Udakletxeak*	3	3	7	15
				Comarcas, Mancomunidades o Federaciones de municipios/*Udalerrien federazioak*	0	0	0	9
				Diputación/*Diputazioa*	2	0	0	10
	Convencional/ *Konbentzionala*	Propiedad Privada/ *Jabetza Pribatua*	Deportivos *Kirol*	Asociativos (Asociaciones y agrupaciones)/ *Elkartzeak (Elkarteak eta taldeak)*	15	33	15	32
				Asociativos (Federaciones deportivas)/ *Elkartzeak (Kirol federazioak)*	1	0	0	1
				Empresas (Otros)/*Empresak (Besteak)*	19	26	80	66
				Empresas (Sociedades empresariales deportivas)/ *Empresak (Kirol enpresen elkarteak)*	2	0	0	5
			No deportivos/ *Ez kirol*	Educativos/*Hezkuntzakoa*	4	18	7	9
				Educativos (Universidades)/ *Hezkuntzakoa (Unibertsitateak)*	7	0	1	0
				Otros/*Besteak*	34	23	21	4

T. Histórico/ *L. historikoa*	Tipo de espacio deportivo/ *Kirol espazioen mota*	Tipo Propiedad 1/ *Jabetza Mota 1*	Tipo Propiedad 2/ *Jabetza Mota 2*	Tipo Propiedad 3/ *Jabetza Mota 3*	Antes de 1975/ *1975 baino lehen*	1976-1985	1986-1995	1996-2005
GIPUZKOA/ *GIPUZKOA* (Cont.)								
				Religiosos/*Erlijiosoak*	141	73	43	33
				Residenciales/*Egoitzakoak*	43	53	19	0
				Sociedades Empresariales/ *Enpresa Elkartea*	23	45	17	23
				Turísticos/*Turistikoa*	6	4	11	1
		Propiedad Pública/ *Jabetza Publikoa*	Administración Autonómica/ *Administrazio Autonomikoa*	Comunidad Autónoma/*Autonomi Erkidegoa*	95	157	96	47
				Universidades públicas/ *Unibertsitate publikoak*	0	0	0	2
			Administración General del Estado/ *Estatuaren Administrazio Orokorra*	Ministerio Defensa/*Defentsa Ministerioak*	7	5	2	1
				Organismos Autónomos/ *Organismo autonomoak*	7	0	1	0
				Otros/*Besteak*	0	1	9	1
			Administración Local/ *Bertako Administrazioa*	Ayuntamiento/*Udakletxeak*	116	246	475	315
				Diputación/*Diputazioa*	6	12	8	3
	Singular/ *Berebizikoa*	Propiedad Privada/ *Jabetza Pribatua*	Deportivos/ *Kirol*	Asociativos (Asociaciones y agrupaciones)/ *Elkartzeak (Elkarteak eta taldeak)*	3	1	4	2
				Empresas (Otros)/*Empresak (Besteak)*	1	1	5	2
				Empresas (Sociedades empresariales deportivas)/ *Empresak (Kirol enpresen elkarteak)*	0	1	0	0
			No deportivos/ *Ez kirol*	Otros/*Besteak*	0	0	2	0
				Religiosos/*Erlijiosoak*	1	0	0	0
				Residenciales/*Egoitzakoak*	0	2	0	0
				Sociedades Empresariales/ *Enpresa Elkartea*	2	1	1	0
				Turísticos/Turistikoa	1	1	3	0
		Propiedad Pública/ *Jabetza Publikoa*	Administración Autonómica/ *Administrazio Autonomikoa*	Comunidad Autónoma/*Autonomi Erkidegoa*	0	2	3	1
			Administración General del Estado/ *Estatuaren Administrazio Orokorra*	Ministerio Defensa/*Defentsa Ministerioak*	6	0	0	0
				Otros/*Besteak*	0	1	0	0
			Administración Local/ *Bertako Administrazioa*	Ayuntamiento/Udakletxeak	30	28	59	37
				Diputación/*Diputazioa*	1	0	1	0
BIZKAIA/ *BIZKAIA*								
	Área de actividad/ *Jardueraren aldea*	Propiedad Privada/ *Jabetza Pribatua*	Deportivos *Kirol*	Asociativos (Asociaciones y agrupaciones)/ *Elkartzeak (Elkarteak eta taldeak)*	0	1	0	0
				Asociativos (Federaciones deportivas)/ *Elkartzeak (Kirol federazioak)*	0	0	0	1
				Empresas (Otros)/*Empresak (Besteak)*	0	1	0	0
			No deportivos/ *Ez kirol*	Otros/*Besteak*	0	1	0	0
				Sociedades Empresariales/ *Enpresa Elkartea*	4	0	0	0
		Propiedad Pública/ *Jabetza Publikoa*	Administración General del Estado/ *Estatuaren Administrazio Orokorra*	Otros/*Besteak*	1	0	0	0
			Administración Local/ *Bertako Administrazioa*	Ayuntamiento/*Udakletxeak*	0	3	3	2
				Diputación/*Diputazioa*	0	1	1	0
	Convencional/ *Konbentzionala*	Propiedad Privada/ *Jabetza Pribatua*	Deportivos *Kirol*	Asociativos (Asociaciones y agrupaciones)/ *Elkartzeak (Elkarteak eta taldeak)*	35	25	9	19
				Asociativos (Federaciones deportivas)/ *Elkartzeak (Kirol federazioak)*	2	0	0	0
				Empresas (Otros)/*Empresak (Besteak)*	25	65	87	107

T. Histórico/ *L. historikoa*	Tipo de espacio deportivo/ *Kirol espazioen mota*	Tipo Propiedad 1/ *Jabetza Mota 1*	Tipo Propiedad 2/ *Jabetza Mota 2*	Tipo Propiedad 3/ *Jabetza Mota 3*	Antes de 1975/ *1975 baino lehen*	1976-1985	1986-1995	1996-2005
BIZKAIA/ *BIZKAIA* (Cont.)								
			No deportivos/ *Ez kirol*	Educativos/*Hezkuntzakoa*	23	31	6	28
				Educativos (Universidades)/ *Hezkuntzakoa (Unibertsitateak)*	1	0	0	2
				Otros/*Besteak*	54	77	31	11
				Religiosos/*Erlijiosoak*	215	86	40	26
				Residenciales/*Egoitzakoak*	26	27	8	1
				Sociedades Empresariales/ *Enpresa Elkartea*	26	21	11	2
				Turísticos/*Turistikoa*	0	2	1	1
		Propiedad Pública/ *Jabetza Publikoa*	Administración Autonómica/ *Administrazio Autonomikoa*	Comunidad Autónoma/*Autonomi Erkidegoa*	53	79	33	28
				Universidades públicas/ *Unibertsitate publikoak*	0	0	1	1
			Administración General del Estado/ *Estatuaren Administrazio Orokorra*	Otros/*Besteak*	2	12	19	5
			Administración Local/ *Bertako Administrazioa*	Ayuntamiento/*Udakletxeak*	266	685	627	273
				Diputación/*Diputazioa*	26	15	8	2
	Singular/ *Berebizikoa*	Propiedad Privada/ *Jabetza Pribatua*	Deportivos/ *Kirol*	Asociativos (Asociaciones y agrupaciones)/ *Elkartzeak (Elkarteak eta taldeak)*	5	5	2	1
				Empresas (Otros)/*Empresak (Besteak)*	2	5	8	5
			No deportivos/ *Ez kirol*	Educativos/*Hezkuntzakoa*	0	0	0	2
				Otros/*Besteak*	1	5	0	0
				Religiosos/*Erlijiosoak*	2	2	1	0
				Residenciales/*Egoitzakoak*	2	1	0	0
				Sociedades Empresariales/ *Enpresa Elkartea*	2	1	1	0
		Propiedad Pública/ *Jabetza Publikoa*	Administración Autonómica/ *Administrazio Autonomikoa*	Comunidad Autónoma/*Autonomi Erkidegoa*	0	0	1	0
			Administración General del Estado/ *Estatuaren Administrazio Orokorra*	Otros/*Besteak*	1	1	0	1
			Administración Local/ *Bertako Administrazioa*	Ayuntamiento/Udakletxeak	46	67	66	36
				Diputación/*Diputazioa*	1	2	2	0

dos siguientes su cuota de contribución a la activación de espacios deportivos en este territorio ha seguido sobresaliendo: un 41,51% en 1976-1985, un 66,13% en 1986-1995, y un 60,52% en el período 1996-2005. Del total de 4.553 espacios deportivos de su propiedad: 674 son singulares, 3.831 son convencionales y 48 son áreas de actividad. En el detalle de las áreas de actividad se puede apuntar el esfuerzo que han efectuado los municipios guipuzcoanos en los últimos tiempos: 22 nuevas áreas de actividad desde 1986, para un total de 28. No ha sucedido lo mismo con sus territorios históricos vecinos. En cuanto a los espacios singulares, más elevada es la contribución de Álava. Ahora bien, de sus 305 totales, ya contaba esta territorio histórico con 129 en 1975. Posteriormente ha venido manteniendo un ritmo más o menos constante de puesta en actividad de estos espacios. En el período que va desde 1976 hasta la fecha, se han activado 176. En este mismo período, por su parte, Bizkaia ha puesto en funcionamiento 169. Gipuzkoa disponía de 30 en el año 1975. Y durante el período aludido, 124 hacen acto de presencia.

aldietan kontribuzioaren haren kuota lurralde honetan kiroletako espazioen bizkortze irteten jarraitu duela: 1976-1985 %41.51 bat, 1986-1995 %66.13 bat, eta %60.52 bat aldian 1996-2005. Haren jabetzaren 4553 kiroletako espaziotako erabatekoaren: 674 berebizikoak dira, eta 48 jardueraren aldeak dira 3831 konbentzionalak dira. Jardueraren aldeen xehetasunean ahalegina destatu ahal da udalerri gipuzkoarrak egin dituzten azken denboretan: 1986tarik jardueraren 22 alde berri, 28tako erabateko bat. Betikoa ez du gertatu haren ondoko lurralde historikoekin. Berebiziko espazioei dagokionez, areago jaso kontribuzioa da Araba-ren. Baina, erabatekoak haren 305tako, jadanik lurralde historikoa hau zenbatzen zuen 129rekin 1975tan. Geroxeago espazio hauen ezkutatzearen gutxi gorabehera erritmo konstante bat mantentzen etorri da jardunean. 1976tarik doan orain arte aldian, 176 bizkortu. Aldian hauxe du, haren parteagatik, Bizkaiak 169 martxan jarri du. Gipuzkoa 30tarik jartzen zen 1975an. Eta aldi aipatu, 124 agertzen dira.

En lo que respecta a la Comunidad Autónoma los espacios de su propiedad anteriores a 1976 representa un 11,21% del total de espacios deportivos vascos. En el censo de 2005, la cuota es del 8,40%. Sus 679 espacios se reparten en: 8 singulares, 646 convencionales y 25 áreas de actividad. De estas últimas, de las áreas de actividad, 14 corresponden al período más reciente. En lo relativo a sus espacios singulares, 1 es del período 1996-2005 y 7 anteriores a dicha etapa. Y finalmente, el 40,71% de los 646 espacios convencionales totales de la Administración Autonómica corresponden al período 1976-1985. Sólo un 11,91% en la fase más reciente.

Por último, también dentro de la esfera pública, las instalaciones de las Diputaciones Forales suponían en 1995 un 2,47% de los espacios deportivos vascos. Cuota que se ha reducido al actual 1,55%. En los 125 espacios de su propiedad prevalecen los 96 convencionales. A una gran distancia se encuentran los 11 espacios singulares y sus 18 áreas de actividad. 72 de sus 96 espacios convencionales son anteriores a 1986: un 75%. En áreas de actividad destaca poderosamente las correspondientes a la diputación foral guipuzcoana, con 12 unidades. De éstas 10 son del último de los períodos contemplados en este censo, 1996-2005. Y en espacios singulares, 2 del total de 11 se activó en esta última fase.

Autonomi Erkidegoaren gainean haren jabetzaren aurrekoak espazioek 1976ri kiroletako espazio euskaldunen erabatekoaren %11.21 bat irudia da. 2005tako erroldan, kuota %8.4tik da. Haren 679 espazio banatzen dira: 8 berebiziko, 646 konbentzional eta jardueraren 25 alde.Hauek azkenak, jardueraren aldeen, 14k areago aldi egin berria ordaintzen dute. Haren berebiziko espazioei erlatiboan, 1 alditik da 1996-2005 eta 7 aurreko aldi zorionera. Eta azkenean, Administrazio Autonomikoaren 646 erabateko espazio konbentzionaletako %40.71ak aldiari ordaintzen diote 1976-1985. Areago fase egin berrian %11.91 bat Bakarrik.

Azkenik, esfera jakinaren barruan ere, Diputazio instalazioek 1995tan ematen zuten kiroletako espazio euskaldunen %2.47 bat. Murriztu den gaur egungoari %1.55 kuota. Haren jabetzaren 125 espaziotan 96 konbentzional gailentzen dira. Distantzia handia bati aurkitzen diote 11 berebiziko espazio eta jardueraren haren 18 alde. Haren 96 espazio konbentzionaletako 72 aurrekoak dira 1986ri: %75 bat. Jardueraren aldeetan indartuz azpimarratzen dizkio urgazleak korporazio gipuzkoako lurralde historikoari, 12 batasunekin. Aldi begietsi azkenetik dira errolda honetan 10 hauek, 1996-2005. Eta berebiziko espazioetan, 11tako erabatekoaren 2k azken fase honetan bizkortu.

4. LOS ESPACIOS CONVENCIONALES Y SUS ESPACIOS COMPLEMENTARIOS EN LA COMUNIDAD AUTÓNOMA DEL PAÍS VASCO/*ESPAZIO KONBENTZIONALAK ETA BERE ESPAZIO GEHIGARRIAK EUSKAL HERRIKO AUTONOMI ERKIDEGOAN*

4.1. Puntos clave./*Garrantzizko puntuak.*

4.2. Tipología de espacios convencionales. Manual de Interpretación del Censo Nacional de Instalaciones Deportivas-2005./*Espazio konbentzionalen tipologia. 2005-eko kirol instalazioen errolda nazionala interpretatzeko eskuiskriboa.*

4.2.1. Pistas./*Pistak.*

4.2.2. Pistas con pared./*Pistak paretarekin.*

4.2.3. Campos./*Zelaiak.*

4.2.4. Espacios longitudinales./*Luzetarako espazioak.*

4.2.5. Vasos de piscina./*Igerilekuaren edalontziak.*

4.2.6. Salas./*Egongelak.*

4.3. El pavimento en los espacios deportivos convencionales./*Kiroletako espazio konbentzionaletan lurzorua.*

4.4. Los espacios convencionales y sus espacios complementarios. Tendencias actuales en el País Vasco./*Espazio konbentzionalak eta haren espazio osagarriak. Gaur egungo joerak Euskal Herrian.*

4.5. Tipos de instalaciones deportivas con espacios convencionales en el País Vasco./*Euskal Herrian espazio konbentzionalekin kiroletako instalazioen gorpuzkerak.*

04

4.1. Puntos clave.

7.139 espacios convencionales
2.635 pistas
1.309 pistas con pared
499 campos
148 espacios longitudinales
602 vasos de piscina
1.946 salas

Espacio abierto y recinto cerrado.

Espacio abierto es un espacio deportivo que no dispone de cubierta o cuya cubierta es estacional. Recinto cerrado es un espacio deportivo con cerramiento perimetral.

Pistas.

Son espacios deportivos de forma rectangular definidos por el pavimento y delimitación perimetral. Normalmente incorporan los elementos y marcajes de las actividades que se pueden desarrollar en los mismos. Las pistas polideportivas en recintos cerrados se denominan pabellones.

Pistas con pared.

Espacios como las pistas pero que disponen de una o varias paredes que se utilizan para el desarrollo de la actividad.

Campos.

Espacios deportivos de forma rectangular definidos por el pavimento o valla perimetral que normalmente incorporan los marcajes de las actividades que se pueden desarrollar en el mismo. La superficie de los campos normalmente supera los 1.500 m^2.

Espacios longitudinales.

Espacios deportivos que se caracterizan porque la actividad se desarrolla siguiendo un recorrido, por ello la longitud es determinante y predomina sobre el ancho.

Vasos de piscina.

Espacios deportivos que se caracterizan porque la actividad se desarrolla en el medio acuático. Los vasos en un recinto cerrado se denominan piscinas cubiertas.

Salas.

Espacios deportivos donde se desarrollan actividades en recinto cerrado que no tienen los requerimientos dimensionales de las pistas.

4.1. Garrantzizko puntuak.

7.139 espazio konbentsionalak
2.635 pistak
1.309 pistak paretarekin
499 zelaiak
148 luzetarako espazioak
602 igerilekuaren edalontziak
1.946 egongelak

Espazio ireki eta esparru itxi.

Jartzen du espazio ireki kiroletako espazio bat da eta ez edo estalki zeinen estalkia urtarokoa da. Inguruko itxiturarekin kiroletako espazioa leku itxi bat da.

Pistak.

Forma angeluzuzenaren kiroletako espazioak dira zehatzak zoladuragatik eta inguruko mugaketa. Normalean eransten dute osagaiak eta jardueren markaketak hedatu ahal diren berdin. Pabiloiak izendatzen dituzte hatz kirol anitzek esparruetan itxi ezazue.

Pistak paretarekin.

Hatzak baina jartzen duten bat espazioak edo zenbait pareta erabiltzen duten jardueraren garapenarentzat.

Zelaiak.

Forma angeluzuzenaren kiroletako Espazioak zoladuragatik zehatzak edo inguruko hesia normalean jardueren markaketak eransten dituzten hedatu ahal diren berdin. Mendien azalak normalean 1500 m^2 gainditzen du.

Luzetarako espazioak.

Ezaugarri diren jarduerak ibili bat jarraiki hedatzen duelako kiroletako Espazioak, hura luzera erabakigarria da eta zabalaren gainean nagusi zaitez.

Igerilekuaren Edalontziak.

Ezaugarri diren jarduera uretako erdian hedatzen delako kiroletako Espazioak. Edalontziek esparru bat itxi Igerileku Estaliak izendatzen dituzte.

Egongelak.

Esparru itxi jarduerak hedatzen dituzten leku kiroletako Espazioek Eta Ez hatzen dimensional eskakizunak dituzte.

4.2. Tipología de espacios convencionales. Manual de Interpretación del Censo Nacional de Instalaciones Deportivas-2005.

Tal y como se informó en el capítulo previo la Comunidad Autónoma del País Vasco cuenta con un total de 7.139 espacios deportivos convencionales sobre un total de 8.081 espacios deportivos. El resto se distribuye en 128 áreas de actividad y 814 espacios singulares. Por territorios históricos cabe apuntar que el 77,98% de los espacios deportivos alaveses son convencionales. Un porcentaje bastante mayor, del 90,24, son convencionales en Gipuzkoa. Y ligeramente superior a éste es el de Bizkaia, un 91,69%. Un 88,34% es el porcentaje para el País Vasco en su conjunto.

A su vez dichos espacios convencionales se encuentran repartidos en las diferentes tipologías de espacios que se recogen en el Manual de Interpretación del Censo Nacional de Instalaciones de 2005 (véase tabla 4.I) de la siguiente forma: 2.635 pistas, 1.309 pistas con pared, 499 campos, 148 espacios longitudinales, 602 vasos de piscina, y 1.946 salas. Predominan, por tanto, pistas con un 36,91% del total de espacios convencionales vascos. En un segundo nivel se encuentran salas (27,26%) y pistas con pared (18,34%). Tras éstas se hallan vasos de piscina (8,43%), y campos (6,99%). La última categoría, espacios longitudinales, no alcanza siquiera el 3%. Teniendo en cuenta que la Comunidad Autónoma del País Vasco cuenta con 2.124.846 habitantes –según censo de 2005-, las anteriores cifras dan lugar a: una pista por cada 806 habitantes, una pista con pared por cada 1.623 habitantes, un campo por cada 4.258 habitantes, un espacio longitudinal por cada 14.357 habitantes, un vaso de piscina por cada 3.530 habitantes, y finalmente, una sala por cada 1.092 habitantes. Todo ello, evidentemente, suponiendo que el País Vasco presentara una distribución territorial equilibrada y que todos sus ciudadanos gozaran de un acceso igualitario a todos y cada uno de los espacios convencionales censados.

4.2. Espazio konbentzionalen tipologia. 2005-eko kirol instalazioen errolda nazionala interpretatzeko eskuiskriboa.

Informatu zuen bezala aurretiko kapituluan Euskal Herriko Autonomi Erkidegoa 7.139 kiroletako espaziotako erabateko batekin zenbatzen duen bezala konbentzionala 8081 kiroletako espaziotako erabateko baten gainetik. Gainerakoak jardueraren 128 aldetan banatzen du eta 814 berebiziko espazio. Probintzietatik destatze sartzen du kiroletako espazioen %77.98a arabarrak direla konbentzionalak. Nahiko ehuneko handiago bat, 90.24tako, konbentzionalak dira Gipuzkoan. Arinki goikoa hau Bizkaiarik da eta, %91.69 bat. %88.34 bat ehunekoa da Euskal Herriarentzat haren multzoan.

Berriz 2005eko Euskal Herrikokirol instalazioen eskuiskribua ulertzeko (ikus ezazu 4.I taula) espazio konbentzional esan re-a aurkitzen dute espazioen tipologia desberdinetan jasotzen duten hurrengo formaren: 2.635 hatz, paretarekin 1.309 hatz, 499 mendi, 148 luzetarako espazio, igerilekuaren 602 edalontzi, eta 1.946 egongela. Nagusitzen dira, beraz, espazio euskaldun konbentzionalen erabatekoaren %36.91 batekin pistar-tzen duzu. Bigarren nibel batean egongelak aurkitzen dituzte (%27.26) eta hatzak paretarekin (%18.34) hauen atzean igerilekuaren edalontziak aurkitzen dituzte (%8.43) eta mendiak (%6.99) azken kategoria, luzetarako espazioak, gutxienez ez da heltzen %3a. Euskal Herriko Autonomi Erkidegoa-k 2.124.846 biztanlerekin zenbatzen duela 2005tako errolda –kontuan izaten, aurreko zifrek bidea ematen dute: 806 bakoitz biztanleak hatz bat, 1.623 bakoitz paretarekin biztanleak hatz bat, 4.258 bakoitz biztanleak mendi bat, 14.357 bakoitz biztanleak luzetarako espazio bat, 3.530 bakoitz igerilekuaren biztanleak edalontzi bat, eta azkenean, 1092 bakoitz biztanleak egongela bat. Hura guztia, nabarmen, Euskal Herriak lurraldeko banaketa bat orekatu aurkez zezala eta guzti haren ematen errolda egin ezazue espazio konbentzionalen hiritarrek berdintasunezko sarbide baten goza ezan guztiei eta bakoitza.

Tabla 4.I. Tipología de espacios deportivos convencionales y número por territorios históricos./
4.I. Taula. Kiroletako espazio konbentzionalen tipologia eta zenbakia lurralde historikoetan.

T. Histórico/ *L. historikoa*	Espacios deportivos (totales)/ *Kirol espazioak (guztira)*	Pistas/ *Pistak*	Pistas con pared/ *Pistak paretarekin*	Campos/ *Zelaiak*	Espacios longitudinales/ *Luzetarako espazioak*	Vasos de piscina/ *Igerilekuaren edalontziak*	Salas/ *Egongelak*
ÁLAVA/ *ARABA*	1.671	503	212	96	32	152	308
GIPUZKOA/ *GIPUZKOA*	2.848	856	584	148	73	195	714
BIZKAIA/ *BIZKAIA*	3.562	1.276	513	255	43	255	924
Total/*Guztira*	8.081	2.635	1.309	499	148	602	1.946

Porcentualmente hablando y respecto del total de espacios convencionales en sus respectivos territorios históricos Álava ofrece el siguiente desglose: un 38,60% de pistas, un 16,27% de pistas con pared, un 7,37% de campos, un 2,46% de espacios longitudinales, un 11,67% de vasos de piscina y un 23,64% de salas. En lo que respecta a

Hitz egiten eta erabatekoari buruz espazio konbentzionalen haren nor bere lurralde historikoetan Araba portzantualki hurrengo xehatzea eskaintzen du: hatzen %38.6 bat, paretarekin hatzen %16.27 bat, mendien %7.37 bat, luzetarako espazioen %2.46 bat, igerilekuaren edalontzien %11.67 bat eta egongelen %23.64 bat. Gipuzkoaren gaine-

Gipuzkoa, este territorio histórico presenta el siguiente detalle: un 33,31% de pistas, un 22,72% de pistas con pared, un 5,76% de campos, un 2,84% de espacios longitudinales, un 7,59% de vasos de piscina y un 27,78% de salas. Y en lo que atañe a Bizkaia esta otra es la distribución: un 39,07% de pistas, un 15,71% de pistas con pared, un 7,81% de campos, un 1,32% de espacios longitudinales, un 7,81% de vasos de piscina y un 28,29% de salas. Se observa pues una gran homogeneidad. Sólo en el caso del último de los territorios históricos mencionados se iguala la cuota de campos a la de vasos de piscina.

Dejando a un lado este análisis de territorios históricos, se ha de decir que se produce en la Comunidad Autónoma del País Vasco una concentración de la oferta de espacios deportivos convencionales en pistas en espacios abiertos (2.398 unidades), salas en recintos cerrados (1.946), pistas con pared abiertas (815 unidades), pistas con pared cerradas (494 unidades), campos al aire libre (490), y piscinas no cubiertas (406). La suma de todos estos espacios es de 6.549 unidades; un 91,73% del total de 7.139 espacios convencionales. Menores costes de construcción y mantenimiento así como la incesante subida del coste del suelo son poderosas razones que han conducido y conducen a esta situación. Con relación al coste del suelo, mención aparte merecen los campos. Y es que cualquiera pudiera recordar que no son éstos precisamente espacios que requieran de poca superficie. Algunos han apuntado como causa de la posición destacada de los campos, especialmente de los campos de fútbol, al hecho de que son un claro reflejo de un sistema deportivo pasado. Un sistema deportivo pasado que otorgaba una posición de privilegio al tantas veces llamado deporte rey. Como se tendrá la oportunidad de apreciar más adelante, aproximadamente el 59,72% de los mismos corresponde a campos de fútbol.

A renglón seguido se procede con un análisis individualizado acerca de la situación de cada una de las diferentes tipologías de instalaciones en la Comunidad Autónoma del País Vasco.

4.2.1. Pistas.

El manual de interpretación del censo determina 8 tipos distintos de pistas. En el espacio geográfico vasco prevalecen las pistas polideportivas, especialmente aquellas de pequeña dimensión (véase tabla 4.II). El conjunto de pistas polideportivas representa más del 60% del total de pistas. Inciden en esta posición sobresaliente de las pistas polideportivas sus propias dimensiones, sus costes moderados de construcción y mantenimiento además del hecho de ser el equipamiento característico de los centros de enseñanza. Son pistas que prestan servicio a diferentes modalidades deportivas y públicos. De esta forma su rentabilidad económica y social parece asegurada. Dejando a un lado las pistas polideportivas, destaca también la posición de la tipología otras pistas pequeñas de un máximo de 400 m^2 (25,84%) y de las pistas de tenis (9,07%).

Atendiendo al criterio espacio abierto-recinto cerrado, sobresale el carácter de espacio abierto en las pistas: 2.398

an, lurralde historikoa honek hurrengo xehetasuna aurkezten du: hatzen %33.31 bat, paretarekin hatzen %22.72 bat, mendien %5.76 bat, luzetarako espazioen %2.84 bat, igerilekuaren edalontzien %7.59 bat eta egongelen %27.78 bat. Eta eragiten duen Bizkaiari hau beste bat banaketa da: hatzen %39.07 bat, paretarekin hatzen %15.71 bat, mendien %7.81 bat, luzetarako espazioen %1.32 bat, igerilekuaren edalontzien %7.81 bat eta egongelen %28.29 bat. Begiratzen du homogeneotasun handi batekin. Bakarrik lurralde historikoa aipatu azkenaren kasuan mendien kuota berdintzen du igerilekuaren edalontzia.

Lurralde historikoen analisi hau bazter utzi, esan behar izan du eragiten duela Euskal Herriko Autonomi Erkidegoa kiroletako espazio konbentzionalen eskaintzaren kontzentrazio bat ireki espazioetan hatzetan (2.398 batasun) egongelek esparruetan (1.946) itxi ezazue paretarekin ireki (815 batasun) hatzak bizkarreko larru paretarekin (494 batasun) hatzak aire askeari (490) mendiak eta igerilekuak ez estali (406) espazio hauek guztien batuketa 6.549 batasunetatik da; 7.139 espazio konbentzionaletako erabatekoaren %91.73 bat. Eraikitze kostu txikiagoak eta mantentzea baita ere lurzoruaren kostuaren igoera etengabeak arrazoi boteretsuak dira eraman duten eta norbait dagoen toki hau daramate. Lurzoruaren kostuari buruz, aipamenak bereizirik mendiak merezi dituzte. Eta da edozeinek eta ez gogoratu ahal izan zezala hauek dira hain zuzen azal gutxitarik eska dezaten espazioak. Batzuek mendien jarrera azpimarratu kausa destatu dira, futbol-zelaien bereziki, kiroletako sistema baten isla argi bat direla lehenaldia eginari. Pribilegioaren jarrera bat ematen zuen lehenaldia kiroletako sistema batek deitu horrenbeste aldik erregea deporta ezan. Aukera izango duen bezala salneurria jartze aurrerago, gutxi gorabehera berdin %59.72ak futbol-zelaiei ordaintzen die.

Ondoren analisi bat bereizi jatorria du instalazioen tipologia desberdinen norbait dagoen tokiari buruz bakoitz bat Euskal Herriko Autonomi Erkidegoa.

4.2.1. Pistak.

Erroldaren interpretazioaren eskuliburuak hatzen 8 gorpuzkera desberdin mugatzen du. Espazio euskaldun geografikoan hatz kirol anitzak gailentzen dira, bereziki dimentsio txikiaren haiek (ikus ezazu 4.II taula) hatz kirol anitzen multzoak hatzen erabatekoaren areago %60aren irudia da. Hatz kirol anitzen jarrera nabarmen honetan erortzen dira haren neure dimentsioak, eraikitze haren neurrizko kostuak eta mantentzea eginaz gain izan hornikuntza berezko izatera ikastetxeen. Hatzak dira zerbitzua mailegatzen duten zenbait kiroletako modalitateri jakinak eta. Haren errentagarritasun sozial eta ekonomikoak aseguratua iruditzen du forma honen.Hatz kirol anitzak bazter utzi, ere azpimarratzen ditu tipologiaren jarrera 400 m^2-ren handien baten beste hatz txiki batzuk (%25.84) eta tenisaren hatzen (%9.07).

Espazio irizpideari leku irekia itxi Itxaron, espazio ireki izaera irteten da hatzetan: 2635tako 2398. Hura eraba-

Tabla 4.II Clasificación de tipologías, número de pistas./
4.II. Taula. Tipologien sailkapena, hatzen zenbakiak.

Tipo de Espacio/ *Gune motak*	Pistas/ *Pistak*	Tipo de Instalación Espacio abierto/ *Kirol Espazioak Mota. Espaizo irekiak*	Tipo de Instalación Recinto cerrado/ *Kirol Espazioak Mota. Esparru itxia*
Otras pistas (mínimo de 400 m²)/ *Beste pistak (400 m² gutxienez)*	86	POL	PAB
Otras pistas pequeñas (máximo de 400 m²)/ *Beste pista txikiak (400 m² gehienez)*	681	PEQ	PEQ
Pista de hielo/ *Izotz pista*	1	CON	CON
Pista de tenis/ *Tenis pista*	239	TEN	TEN
Pista polideportiva 1 (entre 400 y 800 m²) *Polikiroldegi pista 1 (400 eta 800 m²-en artean)*	1.092	POL	PAB
Pista polideportiva 2 (entre 800 y 1000 m²) *Polikiroldegi pista 2 (800 eta 1000 m²-en artean)*	313	POL	PAB
Pista polideportiva 3 (mínimo de 1000 m²) *Polikiroldegi pista 3 (1000 m² gutxienez)*	223	POL	PAB

de las 2.635. Ello supone un 91,01% del total. Sólo un 8,99% disponen de cerramiento. Resta por tanto un largo camino por recorrer en cuanto a dotación de pabellones. Unos pabellones que indudablemente favorecen la práctica deportiva cuando las inclemencias metereológicas hacen acto de aparición. Respecto de las actividades deportivas más practicadas en las pistas se encuentran: baloncesto con un 29,48%, fútbol sala con un 26,79%, minibasquet con un 11,92% y tenis con un 10,74%. Limitando esta distribución a los recintos abiertos los porcentajes respectivos para esas mismas modalidades deportivas son: 29,02% para baloncesto, 26,56% para fútbol sala, 12,80% para minibasquet, y 10,76% para tenis.

4.2.2. Pistas con pared.

En el País Vasco del total de 1.309 pistas con pared, un 62,26% se ubican en espacio abierto y el restante 37,74% en recinto cerrado. En cuanto a su tipología, tipología que puede ser observada en la tabla 4.III, se puede reseñar que el frontón se encuentra el primer lugar (con un 40,87%), seguido a no mucha distancia de pistas pequeñas con pared de un máximo de 400 m² (34,91%). Y tras éstas, se encuentran pistas de squash (6,95%), pistas de pádel (5,96%). La afición al pádel, un deporte que se comienza a practicar de forma más extendida en la España de los años 90, conduce irremediablemente a que se intensifiquen de forma notable la construcción de este tipo de pistas. Eso sí, conjuntamente las pistas polideportivas con frontón superan a las dos anteriores con un 9,25%.

En lo que atañe al destino por modalidades deportivas de estas pistas con pared cabe apuntar que destacan muy especialmente pelota vasca con un 76,24%. Otras actividades practicadas son el squash (7,95%), el pádel (6,03%) o el frontenis (5,35%). Porcentajes mucho más reducidos presentan otras modalidades como: trinquete (0,76%), baloncesto (1,07%), balonmano (0,69%), gimnasia de mantenimiento (0,54%), o fútbol sala (0,68%).

tekoaren %91.01 bat ematen du. Bakarrik %8.99 batek itxituratik jartzen dute. Beraz ken ezazu bide luze bat ibiltze pabiloien hornidurari dagokionez. Zalantzarik gabe kiroletako praktika mesede egiten duten metereologiko bihozgabetasun agerpenaren ekintza egiten dutenean pabiloi batzuk. Kiroletako jarduerei buruz areago egin hatzetan aurkitzen dute: %29.48 batekin saskibaloia, %26.79 batekin areto-futbola, %11.92 batekin zazkibaloi txikia eta tenisa %10.74 batekin. Banaketa hau esparru ireki nor bere ehunekoak horiek kiroletako modalitate berak dira: mugatu saskibaloiarentzat %29.02, areto-futbolarentzat %26.56, zazkibaloi txikiarentzat %12.8, eta %10.76 tenisarentzat.

4.2.2. Pistak paretarekin.

Paretarekin 1309 hatzetako erabatekoaren Euskal Herrian, %62.26 batek espazio ireki kokatzen dute eta gainerakoa %37.74 esparru itxi. Haren tipologiari dagokionez, izan oholean 4.III tipologia, deskribatu ahal da pilotalekuak lehen lekua aurkitzen duela (%40.87 batekin) ez 400 m²-ren handien baten paretarekin hatz txikien distantzia asko (%34.91) jarraiki eta hauen atzera, squasharen hatzak aurkitzen dituzte (%6.95) padel (%5.96) hatzak padel zaletasuna, formatik egiten hasi den urteen Espainian areago hedatu 90 kirol bat, ezinbestean darama forma bikainaren biziago dezaten hatzen gorpuzkera honen eraikitze. Bai hori, elkarrekin hatz kirol anitzek pilotalekuarekin 2ri gainditzen dute aurrekoak %9.25 batekin.

Eragiten duen paretarekin hatz hauen kiroletako modalitate norakoa sartzen du destatze azpimarratzen dutela asko peloto bereziki %76.24 batekin. Beste jarduera batzuk egin squasha dira (%7.95), padel (%6.03) edo eskupilota (%5.35) jaten dut: beste modalitate batzuk aurkezten dituzte portzetaiak askoa areago murritz ezazue (%0.76) trinketa, (%1.07) saskibaloia, (%0.69) eskubaloia mantentzearen, (%0.54) gimnastika edo areto-futbola (%0.68)

Tabla 4.III. Clasificación de tipologías, número de pistas con pared./
4.III. Taula. Tipologien sailkapena, paretarekin hatzen zenbakia.

Tipo de Espacio/ *Gune motak*	Pistas con pared/ *Pistak paretarekin*	Tipo de Instalación Espacio abierto/ *Kirol Espazioak Mota. Espaizo irekiak*	Tipo de Instalación Recinto cerrado/ *Kirol Espazioak Mota. Esparru itxia*
Frontón/*Frontoia*	535	FRO	PAF
Otras pistas con pared (mínimo de 400 m²) *Beste pistak paretarekin (400 m² gutxienez)*	21	FRO	PAF
Otras pistas pequeñas con pared (máximo de 400 m²) *Beste pista txikiak paretarekin (400 m² gehienez)*	457	PEQ	PEQ
Padel/*Padel*	78	PAD	PAD
Pista polideportiva con frontón 1/ *Polikiroldegi pistak frontoiarekin 1*	75	FRO	PAF
Pista polideportiva con frontón 2/ *Polikiroldegi pistak frontoiarekin 2*	28	FRO	PAF
Pista polideportiva con frontón 3/ *Polikiroldegi pistak frontoiarekin 3*	18	FRO	PAF
Squash/*Squash*	91	SQU	SQU
Trinquete/*Trinkete*	6	FRO	PAF

En el ámbito específico del espacio abierto, en las 815 pistas con pared existentes en el País Vasco pelota vasca es el deporte más practicado con un 82,5%. El segundo lugar corresponde a frontenis con 5,8%. Y sobre las pistas con pared cerradas, ¿qué se puede decir?. En las 494 existentes en el País Vasco prevalece el 65,99% para pelota vasca y el 20,45% para squash. Ya a más distancia, aparecen: un 4,66% para frontenis o un 2,23% para pádel.

4.2.3. Campos.

Existen en el País Vasco un total de 499 campos; de los cuales 490 son de espacio abierto y sólo 9 son cerrados. La mayor porción de la tarta de campos se la llevan los campos de fútbol, seguidos a gran distancia de la tipología otros campos con un mínimo de 2000 m². Sus porcentajes respectivos son del 59,72% y del 14,63%. A continuación, con un 7,01%, con un 6,81% y con un 4,41%, se hallan respectiva-

espazio ireki berariazko eremuan, paretarekin izatedunak 815 hatzetan Euskal Herrian pilota kirola da areago egin %82.5 batekin. Bigarren lekuak eskupilota ordaintzen du %5.8rekin. Eta hatzen gainetik bizkarreko larru paretarekin, zerk esan ahal du? Izatedunak 494tan Euskal Herrian %65.99a gailentzen da pilotarentzat eta %20.45a squasharentzat. Areago distantziari jadanik, azaltzen dute: eskupilota-rentzat %4.66 bat edo %2.23 bat padel-arentzat.

4.2.3. Zelaiak.

Euskal Herrian daude 499 menditako erabateko bat; 490 espazio ireki dira eta bakarrik 9 itxi-tzen dute. Zelaien tartaren zati handiagoak futbol-zelaiak daramatzate, tipologiaren distantziari handia jarraiki iezazkiozue beste mendi batzuk 2000 m²-ren txikien batekin. %14.63aren haren nor bere ehunekoak %59.72aren dira eta. Jarraian, %7.01 batekin, %6.81 batekin eta %4.41 batekin, hurrenez hurren aurkitzen

Tabla 4.IV. Clasificación de tipologías, número de campos./
4.IV. Taula. Tipologien sailkapena, mendien zenbakia.

Tipo de Espacio/ *Gune motak*	Campos/ *Zelaiak*	Tipo de Instalación Espacio abierto/ *Kirol Espazioak Mota. Espaizo irekiak*	Tipo de Instalación Recinto cerrado/ *Kirol Espazioak Mota. Esparru itxia*
Campo de béisbol/*Base-ball zelaia*	1	CAM	CAM
Campo de fútbol/*Futbol zelaia*	298	FUT	FUT
Campo de fútbol-7/*Futbol-7 zelaia*	22	FUT	FUT
Campo de hockey/*Hockey zelaia*	5	CAM	CAM
Campo de rugby/*Rugby zelaia*	16	CAM	CAM
Campo polideportivo 1/*Polikiroldegi zelaia 1*	34	CAM	CAM
Campo polideportivo 2/*Polikiroldegi zelaia 2*	4	CAM	CAM
Otros campos (mínimo 2000 m²)/ *Beste zelaiak (gutxienez 200 m²)*	73	CAM	CAM
Otros campos pequeños (máximo 200 m²)/ *Beste zelai txikiak (gehienez 200 m²)*	35	PEQ	PEQ
Zona de lanzamiento de atletismo/ *Atletismo jaurtiketa cunea*	10	CON	CON

mente las categorías otros campos con un máximo de 2.000 m², campos polideportivos con una dimensión entre 2000 y 4000 m², y campos de fútbol-7. Ninguna de las restantes categorías alcanza siquiera el 4%. Un detalle en números absolutos se encuentra en la tabla 4.IV.

En lo que atañe a las modalidades de actividad físico-deportiva se ha de apuntar que en el total de 499 campos el 80,96% corresponde a fútbol; el 4,41% a fútbol sala; el 3,81% a fútbol-7; un 3,41% a rugby; un 1,20% a balonmano; otro 1,20% a carreras; el 1% a baloncesto; otro 1% a lanzamientos; un 0,80% a hierba; un 0,60% a béisbol; y un 0,20% cada uno para fútbol americano, fútbol playa, gimnasia de mantenimiento, expresión corporal, minibasquet, patinaje en velocidad, softbol, y tenis. En números absolutos, el número de campos para cada uno de estas actividades es el siguiente: fútbol con 404, fútbol sala con 22, fútbol-7 con 19, rugby con 17, carreras con 6, baloncesto con 5, balonmano con 5, lanzamientos con 5, hierba con 4, y béisbol con 3. A lo cual cabe añadir 1 unidad para cada uno de los siguientes deportes: fútbol americano, fútbol playa, gimnasia de mantenimiento, expresión corporal, minibasquet, patinaje de velocidad, softbol y tenis. Dado que sólo existen en esta Comunidad Autónoma 9 campos cerrados, los diversos porcentajes para campos abiertos son prácticamente los mismos, 3 de baloncesto, 3 de balonmano y 3 de fútbol sala son los campos con cerramiento en la misma.

4.2.4. Espacios longitudinales.

En el apartado de espacios longitudinales de los 148 existentes en la Comunidad Autónoma del País Vasco, 145 son en espacio abierto. En cuanto a su taxonomía se aprecia en la tabla 4.V que destacan las pistas de atletismo de 400 metros de cuerda así como la recta de carreras de atletismo. Sus porcentajes respectivos sobre el total de espacios longitudinales

dituzte kategoriak beste mendi batzuk 2000 m²-ren handien batekin, 2000 eta 4000 m²-ren artean dimentsio batekin mendi kirol anitzak, eta futbol-zelaiak-7. Gainerako kategorien bat ere gutxienez heltzen da %4a. Xehetasun batek zenbaki absolutuetan oholean aurkitzen du 4.IV.

Eragiten duen jarduera gorputz-kirolak modalitateei destatu behar izan die 499 menditako erabatekoan %80.96ak futbola ordaintzen duela; areto-futbolari; %4.41a futbolari-7; %3.81a errugbiari; %3.41 bat eskubaloiari; %1.2 bat lasterketei; beste %1.2 bat saskibaloiari; %1a jaurtiketei; beste %1 bat belarrari; %0.8 bat beisbolari; %0.6 bat eta %0.2 bat bakoitza futbol Amerikarrarentzat, futbola, mantentzearen gimnastika, gorputz-espresioa, zazkibaloi txikia, abiaduran patinajea, softbol, eta tenisa. Zenbaki absolutuetan, mendien zenbakia jarduera hauen bakoitza hurrengoa da: 404rekin futbola, 22rekin areto-futbola, 19rekin 7 futbola, 17rekin errugbia, 6rekin lasterketak, 5rekin saskibaloia, 5rekin eskubaloia, 5rekin jaurtiketak, 4rekin belarra, eta beisbola 3rekin. Sartzen da erantsi batasun 1 hurrengo kirolen bakoitza: futbol Amerikarra, futbola, mantentzearen gimnastika, gorputz-espresioa, saskibaloi txikia, abiaduraren patinajea, softbol eta tenisa. Bakarrik Autonomi Erkidego honetan daudenez 9 mendi itxi ezan, zenbait ehuneko ireki mendientzat ia berdin dira. Saskibaloiaren 3, eskubaloiaren 3 eta areto-futbolaren 3 mendiak dira itxiturarekin berdin.

4.2.4. Luzetarako espazioak.

Euskal Herriko Autonomi Erkidegoa 148tako luzetarako espazioen izatedunak urrunean, 145 espazio ireki dira. Haren taxonomiari dagokionez oholean salneurria jartzen du 4.V sokaren 400 m-ren atletismoaren hatzak azpimarratzen dituzten baita ere atletismoaren lasterketen zuzena. %20.95aren. Haren nor bere ehunekoak luzetarako

Tabla 4.V. Clasificación de tipologías, número de espacios longitudinales ./
4.V. Taula. Tipologien sailkapena, luzetarako espazioen zenbakia.

Tipo de Espacio/ *Gune motak*	Espacios longitudinales/ *Luzetarako espazioak*	Tipo de Instalación Espacio abierto/ *Kirol Espazioak Mota. Espaizo irekiak*	Tipo de Instalación Recinto cerrado/ *Kirol Espazioak Mota. Esparru itxia*
Otras pistas de atletismo/*Beste atletismo pistak*	12	CON	CON
Otros espacios longitudinales (mínimo de 100 m de longitud)/ *Beste luzeera espazioak (gutxienez 100 m luzeeras)*	5	PEQ	PEQ
Otros espacios longitudinales pequeños (máximo de 100 m de longitud)/ *Beste luzeera espazio txikiak (gehienez 100 m luzeeras)*	14	CON	CON
Patinódromo/ *Patinodromo*	2	CON	CON
Pista de atletismo de 200 m. Pista de carreras de 200 m de cuerda/ *Atletismo pista 200 m. lasterketa pista 200 m korda*	19	ATL	ATL
Pista de atletismo de 300 m. Pista de carreras de 300 m de cuerda *Atletismo pista 300 m. lasterketa pista 300 m korda*	15	ATL	ATL
Pista de atletismo de 400 m. Pista de carreras de 400 m de cuerda *Atletismo pista 400 m. lasterketa pista 400 m korda*	37	ATL	ATL
Recta carreras de atletismo/*Atletismo lasterketa zuzena*	31	CON	CON
Recta de saltos/*Jauzi zuzena*	9	CON	CON
Velódromo/*Biziketla pista*	3	VEL	VEL
Zona de salto de altura/*Altuera jauzi gunea*	1	CON	CON

son del 25% y del 20,95%. A continuación están las pistas de atletismo de 200 y de 300 metros con unos porcentajes respectivos del 12,84% y del 10,14%.Le siguen otros espacios longitudinales pequeños con un máximo de 100 metros, con un 9,46%. Y tras ésta se hallan con un 8,11% otras pistas de atletismo así como recta de saltos con un 6,08%. Las otras tipologías conjuntamente no alcanzan siquiera el 10%. Apuntar además que del total de 83 pistas de atletismo, sólo a 37 de ellas se puede recurrir para la competición.

En cuanto a las modalidades deportivas de mayor arraigo en estos espacios longitudinales, destaca la práctica de carreras con un 84,46% (125 unidades). A gran distancia se halla salto de longitud con un 9,46% (14 unidades). Y a más distancia aún: lanzamientos con un 2,03% (3 unidades), pista con un 2,03% (3 unidades), patinaje de velocidad con un 1,35% (2 unidades), y salto de altura con un 0,68% (1 unidad). Su suma asciende a las 148 unidades que reseñábamos previamente.

4.2.5. Vasos de piscina.

Tal y como se muestra en la tabla 4.VI, los vasos de piscina suman un total de 602 unidades en el País Vasco. 406 son en espacio abierto y 196 en recinto cerrado. Ello equivale a unos porcentajes de 67,44% y 32,56%, respectivamente. Dentro de los mismos, el primer lugar lo ocupan los vasos deportivos de 25 metros con un porcentaje del 29,07% del total de vasos. Tras estos y a muy escasa distancia se encuentran los vasos recreativos con un 26,08%. Un dato este último que confirma una vez más la progresiva integración de la actividad deportiva en la esfera del ocio. El conjunto de vasos deportivos supone sólo el 34,72%. Y es que las otras dos tipologías de vasos deportivos se hacen escasamente presentes. También destacan con un 11,63% los vasos de enseñanza y aquellos vasos pequeños con un máximo de 50 m^2 con un 10,63%. Y tras éstos, con un 9,80% y con 6,48% están respectivamente los vasos de chapoteo y otros vasos con un mínimo de 50 m^2. Otros vasos como los vasos de salto representan apenas un 0,66%.

espazioen erabatekoaren gainean %25aren dira eta. Jarraian 300 m-ren 200tako atletismoaren hatzak daude eta beste luzetarako espazio txiki batzuk jarraikitzen dituzte 100 m-ren handien batekin 10,14%. %12.84aren nor bere ehuneko batzuekin eta, %9.46 batekin. Eta honen atzera %8.11 batekin aurkitzen dituzte atletismoaren beste hatz batzuk zuzen baita ere jauzien %6.08 batekin. Beste tipologia batzuk elkarrekin gutxienez ez dira heltzen %10a.

Luzetarako espazio hauetan sustraitze handiagoaren kiroletako modalitateei dagokionez, lasterketen praktikoa azpimarratzen du %84.46 batekin (125 batasun). Distantziari luzeraren jauzia aurkitzen dio %9.46 batekin (14 batasun). Eta areago distantziari oraindik: %2.03 batekin (3 batasun), jaurtiketak %2.03 batekin pistar ezazu (3 batasun), %1.35 batekin abiaduraren (2 batasun) patinajea eta garaieraren jauzia %0.68 batekin (1 batasun). Haren batuketa 148 batasunetara igotzen da deskribatzen genuen aurrez.

4.2.5. Igerilekuaren edalontziak.

Erakusten duen bezala oholean 4.VI, igerilekuaren edalontziek 602 batasunetako erabateko bat batzen dute Araban. 406 espazio ireki dira eta 196 esparru itxi. Hura %67.44ren ehuneko batzuei baliokide zaie eta %32.56, hurrenez hurren. Berdin barruan, lehen lekuak 25m-ren kiroletako edalontziak hartzen dituzte edalontzien erabatekoaren %29.07aren ehuneko batekin. Hauek eta asko distantzia urriari olgetarako edalontziak aurkitzen dituzte %26.08 batekin. Hau azkena baieztatzen duen berriro aisiaren esferan kiroletako jardueraren mailakako bertakotzea datu bat. Kiroletako edalontzien multzoak bakarrik ematen du %34.72a. Eta da beste 2 batzuk kiroletako edalontzien tipologiek egiten dutela aurrean den gutxia. Ere %11.63 batekin azpimarratzen dute irakaskuntzaren edalontziak eta edalontzi txiki haiek 50 m^2-ren handien batekin. %10.63 batekin. Eta hauen atzera, %9.8 batekin eta %6.48rekin hurrenez hurren daude txaoteoaren edalontziak eta beste edalontzi batzuk 50 m^2-ren txikien batekin. Beste edalontzi batzuek jauziaren edalontziak nekez irudia dira %0.66 bat.

*Tabla 4.VI. Clasificación de tipologías, número de vasos de piscina./***4.VI. Taula.** Tipologien sailkapena, igerilekuaren edalontzien zenbakia.

Tipo de Espacio/ *Gune motak*	Vasos de Piscina/ *Igeritegi edalontziak*	Tipo de Instalación Espacio abierto/ *Kirol Espazioak Mota. Espaizo irekiak*	Tipo de Instalación Recinto cerrado/ *Kirol Espazioak Mota. Esparru itxia*
Otros vasos (mínimo 50 m^2)/*Beste edalontzi (50 m^2 gutxienez)*	39	PAL	PCU
Otros vasos pequeños (máximo 50 m^2)/ *Beste edalontzi txikiak (50 m^2 gehienez)*	64	PEQ	PEQ
Vaso de chapoteo/*Edalontzi txikiak*	59	PAL	PCU
Vaso de enseñanza/Irakaskuntza edalontziak	70	PAL	PCU
Vaso de saltos (con trampolín o palanca de saltos)/ *Baso jauzia (trampolinagaz edo jauzi palancas)*	4	PAL	PCU
Vaso deportivo de 25 m/*Kirol edalontzia 25 m*	175	PAL	PCU
Vaso deportivo de 33 m/*Kirol edalontzia 33 m*	8	PAL	PCU
Vaso deportivo de 50 m/*Kirol edalontzia 50 m*	26	PAL	PCU
Vaso recreativo/*Olgetarako edalontzia*	157	PAL	PCU

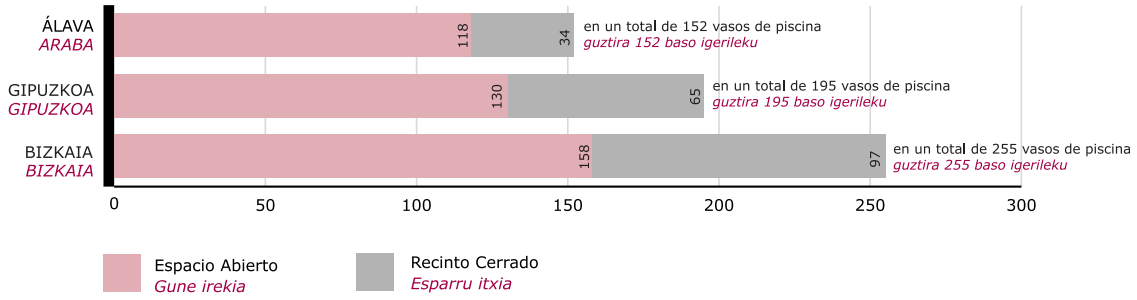

Gráfico 4.1. Espacio abierto y recinto cerrado en vasos de piscinas en los territorios históricos del País Vasco./
4.1. Grafikoa. Espazio irekiak eta itxiak igerileku edalontzietan Euskal Herriko lurralde historikoetan.

En un análisis por territorios históricos cabe apuntar que el territorio histórico de Álava cuenta con 152 vasos de piscina frente a los respectivos 195 y 255 de sus territorios históricos vecinos, Gipuzkoa y Bizkaia. Así se refleja en el gráfico 4.1. Los porcentajes de vasos en espacio abierto y recinto cerrado son en Álava respectivamente del 77,63% y del 22,37%. Por su parte, en Gipuzkoa ésta es la distribución: 66,67% y 33,33%. Y en el territorio histórico de Bizkaia, por ese mismo orden, del 61,96% y del 38,04%.

Expresado este reparto entre abierto y cerrado en términos de metros cuadrados de superficie de lámina de agua se puede señalar que domina la relativa a espacio abierto con un 72% frente a un 28% en recinto cerrado. En números absolutos el número de m² de lamina de agua para abierto y cerrado es de 101.646 m² y 39.523 m², respectivamente; para un total de 141.169 m². Todo ello se traduce en 0,066 m² de superficie de lámina de agua por habitante vasco. Para el espacio abierto ello supondría 0,048 m² por habitante. Y en recinto cerrado el dígito sería de 0,019 m² por habitante de la Comunidad del País Vasco.

Entrando en el uso al que se destina los 602 vasos de piscina el 77,58% corresponde a natación recreativa (467), el 14,45% a natación (87), el 5,32% a enseñanza (32), el 1% a saltos (6), el 0,83% a acuagym (5), el 0,5% a sincronizada (3), y el 0,34% a waterpolo (2). Entre paréntesis aparece siempre su número en cifras absolutas.

Vasos de piscina de recinto cerrado.

Como se reflejaba anteriormente el País Vasco dispone de 196 vasos cubiertos. Un vaso de piscina cubierta por cada 10.841 habitantes. De acuerdo al Censo Nacional de Instalaciones Deportivas de 2005, el conjunto del territorio español, por su parte, cuenta con un total de 2.110 vasos en recinto cerrado. Siendo la población total española - según Censo del INE de 2005- de 44.108.530 habitantes, se tiene un vaso de piscina cubierta por cada 20.904 habitantes. Para aquellas personas interesadas en establecer comparaciones, he aquí la situación de algunas Comunidades Autónomas: 62.798 para Andalucía, 3.234 para Baleares, 34.448 para Castilla-La Mancha, 23.249 para Castilla-León, 25.813 para Cataluña, 15.177 para Galicia, 21.688 para Madrid, 19.968 para Valencia,...

Según se desprende de la información contenida en la tabla 4.VII del total de 196 vasos de piscina cubierta: 143 cuentan

Lurralde historikoa analisi batean destatze sartzen du nor bere aurrean igerilekuaren 152 edalontzirekin Araba kontaketaren lurralde historikoa 195 eta haren ondoko lurralde historikoen 255, Gipuzkoa eta Bizkaia. Honela grafikoan islatzen du 41. Hurrenez hurren Araba %22.37aren %77.63aren espazio ireki edalontzien ehunekoak eta esparru itxi dira eta. Haren parteagatik, Gipuzkoan hau banaketa da: %66.67 eta 33,33%. Eta Bizkaiaren lurralde historikoaren, ordena Horixe, %38.04aren eta %61.96aren.

Banaketa honek uraren orriaren azalaren m² bukaeretan eta ireki itxi artean seinalatu erlatiboa menderatzen duen esparru itxi %28 baten aurrean %72 batekin espazio ireki adierazi. m² zenbakia zenbaki absolutuetan uraren ijezten du ireki eta 101.646 m²-ren da eta 39523 m² itxi, hurrenez hurren; 141.169 m²-ren erabateko bat. Guztia hura uraren orriaren azalaren 0.066 m²-tan itzultzen da biztanle euskaldunetik. Espazio ireki hura 0.048 m² emango luke biztanletik. Eta esparru itxi digitua 0.019 m²-ren izango litzateke Euskal Herriko Erkidego-ren biztanletik.

Erabileran igerilekuaren 602 edalontzi zuzentzen duen %77.58a sartzen olgetarako igeriketari ordaintzen dio (467) igeriketari (87) %14.45a irakaskuntzari (32) %5.32a jauzika (6) %1a acuagym-i (5) %0.83a sinkronizatzera (3) %0.5a eta %0.34a waterpoloari (2) parentesiaren artean beti azaltzen du haren zenbakia zifra absolutuetan.

Esparru itxi igerilekuaren edalontziak.

Islatzen zuen bezala lehen Euskal Herriak 196 menu edalontzitarik jartzen duen bezala. 10.841 bakoitz igerileku estaliaren biztanleak edalontzi bat. 2005tako Kirol Instalazioen Errolda Nazionala akordioaren, espainiar lurraldearen multzoa, haren parteagatik, esparru itxi 2.110 edalontzitako erabateko batekin kontaketa. 44.108.530 biztanleren 2005tako INE errolda dioenez - espainiar erabateko biztanleria - izan, igerileku estaliaren edalontzi bat ditu 20.904 bakoitz biztanleak. Interesatu haientzat ezarri konparazioan, Autonomi Erkidego batzuk norbait dagoen tokia: hona hemen Andaluziarentzat 62.798, Balearraklentzat 3.234, Gaztela-Mantxarentzat 34.448, Gaztela-Leon 23.249, Kataluniarentzat 25.813, Galiziarentzat 15.177, Madrilentzat 21.688, Valentziarentzat 19.968.

Informazio eduki askatzen du oholean igerileku estaliaren 196 edalontzitako erabatekoaren 4.VII: dioenez 143k gainezka gai-

con rebosadero desbordante (finlandés, wisbadem, munich, etc.), 29 con lineal en pared, 4 no disponen de rebosadero, y 20 presentan un rebosadero puntual en pared con skimers. Se observa, por consiguiente, que se va imponiendo progresivamente el rebosadero desbordante; un rebosadero que es considerado más recomendable por razones higiénicas.

nezkabidearekin zenbatzen dute (finlandiarra, wisbadem-a, Munich, eta abar) paretan linealarekin 29, 4k gainezkabidetik ez dute jartzen, eta 20 gainezkabide puntual bat aurkezten dute paretan skimers-ekin. Begiratzen du, beraz, inposatzen joan denbora pasa ahala gainezka gainezkabidea; gainezkabide bat areago gomendagarria arrazoi higienikoek gogoan hartzen dute.

Tabla 4.VII. Tipos de rebosaderos en los vasos de piscina cubiertas en el País Vasco./
4.VII. Taula. Euskal Herrian igerileku estaliaren edalontzietan gainezkabideen gorpuzkerak.

Tipo de Rebosadero/*Gainezka Mota*	Rebosaderos/*Gainezka*	Vasos de piscina/*Igeritegi edalontziak*	Porcentaje/*Portzentaia*
Desbordante (tipo filandés, wisbadem, munich,...)/ *Gainezka (filandés, wisbadem, munich,...)*	143	196	72,96
Lineal en pared (garganta)/*Lerroan paretan (sama)*	29	196	14,80
No tiene rebosadero (el vaso sólo tiene sumidero)/ *Ez du gainezkabidea (edalontziak ez du estolda-zulorik)*	4	196	2,04
Puntual en pared (skimers)/*Paretan puntualki (skimers)*	20	196	10,20

Cabe introducir también dos apuntes adicionales. Primero, el promedio de altura del recinto de los 196 vasos de piscina es de 6,96 metros. De esos 196 vasos de piscina cubierta, 193 se benefician de una cubierta fija y sólo 3 presenta una cubierta de tipo móvil. En el total de 196 vasos de piscina con cerramiento el País Vasco dispone de 88 vasos deportivos (aquellos con vasos de 50, 33 y 25 metros). De acuerdo a la información recogida en este Censo de 2005 las medias de profundidad mínima y máxima son de 1,36 y 2,19 metros, respectivamente. Segundo, dado que la superficie de lámina de agua en espacio cerrado es de 39.523 m^2 para el total de 196 vasos, el promedio de m^2 por vaso es de 201,64.

Y finalmente, apuntar que las actividades acuáticas practicadas presentan este desglose. En un 14,80% se destina a enseñanza (29), en un 31,12% a natación (61), en un 50% a natación recreativa (98), en un 2,55% a acuagym (5), en un 1,02% a sincronizada (2), en un 0,51% a waterpolo (1) –entre paréntesis su número en términos absolutos-.

4.2.6. Salas.

Como se indicaba al inicio de este capítulo la Comunidad Autónoma del País Vasco dispone de 1.946 salas. Este número de salas representa el 27,26% de los espacios deportivos convencionales existentes. En cuanto a sus características, en la tabla 4.VIII se observa que en un primer escalón se encuentran las salas especializadas (50,15%). En un segundo escalón se hallan las salas equipadas (13,87%), las salas polivalentes con una dimensión entre los 100 y los 200 m^2 (9,87%), otras salas con un mínimo de 50 m^2 (7,30%) y las salas polivalentes con un mínimo de 300 m^2 (6,53%). Tras éstas, otras salas pequeñas con un máximo de 50 m^2 (4,93%), salas polivalentes con una dimensión entre 200 y 300 m^2 (4,73%), y salas de artes marciales (2,52%). En último lugar se localizan salas de esgrima (0,10%).

Para finalizar y en lo que atañe a las actividades depor-

Sartze sartzen du ere 2 ohar gehigarri. Lehen, igerilekuaren 196 edalontzitako garaieraren batezbestekoa 6.96 m-tarik da. Igerileku estaliaren 196 edalontzi horiek, 193 estalki finko baten on egiten dute eta bakarrik 3k gorpuzkera higikorraren estalki bat aurkezten du. Itxiturarekin igerilekuaren 196 edalontzitako erabatekoan Euskal Herriak 88 kiroletako edalontziren jartzen ditu (haiek 50tako edalontziekin, 33 eta 25 m) 2005tako Errolda honetan bilketa informaziora sakontasun handien eta txikienaren batezbestekoak 1.36tarik dira eta 2.19 m akordioaren, hurrenez hurren. Bigarrena, uraren orriaren azala espazio itxi 39523 m^2 tarik denez 196 edalontzitako erabatekoarentzat, m^2 batezbestekoa edalontziagatik 201.64tarik da.

Eta azkenean, uretako jarduera egin xehatze hau aurkezten dutela destatze. %14.8 batean irakaskuntzari zuzentzen dio (29) igeriketari (61) %31.12 batean olgetarako igeriketari (98) %50 batean acuagym-i (5) %2.55 batean sinkronizatzera (2) %1.02 batean waterpoloari (1) %0.51 batean parentesia –entre haren zenbakia bukaera absolutuetan-.

4.2.6. Egongelak.

Adierazi-tzen zuen bezala kapitulu honen hasiera Euskal Herriko Autonomi Erkidegoa 1946 egongelatatik jartzen duen bezala. Egongelen zenbaki honek kiroletako espazioen %27.26A irudia da konbentzional izatedunak. Haren ezaugarriei dagokionez, oholean 4.VIII begiratzen da lehen maila batean egongela espezializatu aurkitzen dituztela (%50.15) bigarren maila batean egongela hornitu aurkitzen dituzte (%13.87) 100 eta 200 m^2-ren artean dimentsio batekin (%9.87) balio anitzeko egongelak 50 m^2-ren txikien batekin (%7.3) beste egongela batzuk eta balio anitzeko egongelak 300 m^2-ren txikien batekin (%6.53) hauen atzera, 50 m^2-ren handien batekin (%4.93) beste egongela txiki batzuk 200 eta 300 m^2-ren artean dimentsio batekin (%4.73) balio anitzeko egongelak eta borroka-arteak egongelak (%2.52) azken eskrimaren egongelak aurkitzen dituzte (%0.1)

Bukatze eta eragiten duen kiroletako jarduera egin,

Tabla 4.VIII. Clasificación de tipologías, número de salas./
4.VIII Taula. Tipologien sailkapena, egongelen zenbakia.

Tipo de espacio/ *Gune motak*	Salas/ *Egongelak*	Tipo de Instalación Espacio abierto/ *Kirol Espazioak Mota. Espaizo irekiak*	Tipo de Instalación Recinto cerrado/ *Kirol Espazioak Mota. Esparru itxia*
Otras salas (mínimo 50 m²)/*Beste egongelak (50 m² gutxienez)*	142	SAL	SAL
Otras salas pequeñas (máximo de 50 m²)/ *Beste egongela txikiak (50 m² gehienez)*	96	PEQ	PEQ
Sala de artes marciales/*Arte martzialen egongelak*	49	SAL	SAL
Sala de esgrima/*Esgrima egongelak*	2	SAL	SAL
Sala equipada/*Egongela hornitua*	270	SAL	SAL
Sala especilizada/*Egongela berezia*	976	SAL	SAL
Sala polivalente 1 (entre 100 y 200 m²)/ *Balio anitzeko egongela (100 eta 200 m²-en artean)*	192	SAL	SAL
Sala polivalente 2 (entre 200 y 300 m²)/ *Balio anitzeko egongela (200 eta 300 m²-en artean)*	92	SAL	SAL
Sala polivalente 3 (mínimo de 300 m²)/ *Balio anitzeko egongela (300 m² gutxienez)*	127	SAL	SAL

tivas practicadas, se ha puesto de manifiesto el siguiente reparto: un 6,06% para aeróbic (118 unidades), un 0,21% para aikido (4 unidades), un 0,26% para ajedrez (5 unidades), un 0,10% para badminton (2 unidades), un 1,70% para baloncesto (33 unidades), un 0,21% para balonmano (4 unidades), un 0,41% para billar (8 unidades), un 0,10% para boccia (2 unidades), un 0,26% para boxeo (5 unidades), un 5,45% para actividades cardiovasculares (106 unidades), un 0,77% para defensa personal (15 unidades), un 0,15% para deportes tradicionales (3 unidades), un 0,10% para diana al aire libre (2 unidades), un 0,05 para escalada (1 unidad), un 0,10% para espada (2 unidades), un 5,55% para expresión corporal (108 unidades), un 0,10% para florete (2 unidades), un 0,98% para fútbol sala (19 unidades), un 2,31% para gimnasia artística (45 unidades), un 46,35% para gimnasia general de mantenimiento (902 unidades), un 1,03% para gimnasia rítmica (20 unidades), un 1,34% para halterofilia (26 unidades), un 0,05% para hockey patines (1 unidad), un 3,49% para judo (68 unidades), un 1,95% para karate (38 unidades), un 0,10% para kendo (2 unidades), un 0,05% para kenpo (1 unidad), un 0,26% para kickboxing (5 unidades), un 0,10% para kung-fu (2 unidades), un 0,21% para libre olímpica (4 unidades), un 0,46% para minibasket (9 unidades), un 0,10% para minigolf (2 unidades), un 12,74% para musculación (248 unidades), un 0,05% para orientación (1 unidad), un 0,10% para pádel (2 unidades), un 0,98% para pelota vasca (19 unidades), un 0,15% para pista (3 unidades), un 0,10% para precisión (2 unidades), un 0,36% para remo banco fijo (7 unidades), un 1,59% para squash (31 unidades), un 0,36% para taekwondo (7 unidades), un 0,05 para tenis (1 unidad), un 1,34% para tenis de mesa (26 unidades), un 0,10% para tiro en sala (2 unidades), un 0,31% para voleibol (6 unidades), un 0,05% para wu-shu (1 unidad), y finalmente, un 1,34% para yoga (6 unidades).

hurrengo banaketa poner de manifiesto-tu du: aeróbic-arentzat (118 batasun), %6.06 bat aikido-arentzat (4 batasun), %0.21 bat xakearentzat (5 batasun), %0.26 bat badmintonarentzat (2 batasun), %0.1 bat saskibaloiarentzat (33 batasun), %1.7 bat eskubaloiarentzat (4 batasun), %0.21 bat billarrarentzat (8 batasun), %0.41 bat bocciarentzat (2 batasun), %0.1 bat boxeoarentzat (5 batasun), %0.26 bat bihotzarentzako jarduerentzat (106 batasun), %5.45 bat babes pertsonalarentzat (15 batasun), %0.77 bat kirol tradizionalentzat (3 batasun), %0.15 bat aire askeari dianarentzat (2 batasun), %0.1 bat igoerarentzat (1 batasun), 0.05 bat ezpatarentzat (2 batasun), %0.1 bat gorputz-espresioarentzat (108 batasun), %5.55 bat floretearentzat (2 batasun), %0.1 bat areto-futbolarentzat (19 batasun), %0.98 bat gimnasia artistikoarentzat (45 batasun), %2.31 bat mantentzearen gimnastika orokorrarentzat (902 batasun), %46.35 bat gimnastika erritmikoarentzat (20 batasun), %1.03 bat halterofiliarentzat (26 batasun), %1.34 bat irristailu hockeyarentzat (1 batasun), %0.05 bat judoarentzat (68 batasun), %3.49 bat izenarentzat (38 batasun), %1.95 bat kendo-arentzat (2 batasun), %0.1 bat kenpo-rentzat (1 batasun), %0.05 bat kickboxing-entzat (5 batasun), %0.26 bat kungfu-aentzat (2 batasun), %0.1 bat aske olinpiarrarentzat (4 batasun), %0.21 bat saskibaloi txikia-rentzat (9 batasun), %0.46 bat minigolf-arentzat (2 batasun), %0.1 bat giaren-tzat (248 batasun), %12.74 bat orientatze (1 batasun), %0.05 bat padel-arentzat (2 batasun), %0.1 bat pilotarentzat (19 batasun), %0.98 bat hatzarentzat (3 batasun), %0.15 bat doitasunarentzat (2 batasun), %0.1 bat banku arraunarentzat finkoa (7 batasun), %0.36 bat squasharentzat (31 batasun), %1.59 bat taekwondo-arentzat (7 batasun), %0.36 bat tenisarentzat (1 batasun), 0.05 bat mahai-tenisarentzat (26 batasun), %1.34 bat egongelan tiroarentzat (2 batasun), %0.1 bat boleibolarentzat (6 batasun), %0.31 bat wu-shu -arentzat (1 batasun), %0.05 bat eta azkenean, yogarentzat (6 batasun) %1.34 bat.

4.3. El pavimento en los espacios deportivos convencionales.

A nadie se le escapa que tanto el tipo de pavimento utilizado en los espacios de actividad deportiva como su estado de conservación bien pueden ser considerados como un excelente indicador de la calidad técnica del equipamiento deportivo.

En el territorio vasco (véase tabla 4.IX), a nivel general y sin hacer distinciones entre los diferentes tipos de espacios convencionales, los porcentajes de utilización en los espacios abiertos de los diversos pavimentos son los siguientes: baldosas y similares con un 10,38%, hierba artificial con un 3,24%, hormigones y aglomerados con un 54,63%, madera con un 10,52%, natural con un 6,21%, otros pavimentos con un 3,01%, y sintéticos con un 12,02%. Así pues, predominio absoluto de hormigones y aglomerados. En un segundo nivel de utilización se encuentran sintéticos (12,02%), madera (10,52%),y baldosas y similar (10,38%). Y en lo que respecta a los recintos cerrados las primeras posiciones las ocupan sintéticos con un 27,83%, madera con un 25,96%, hormigones y aglomerados con un 23,85%. A continuación aparecen baldosas y similar con un 14,66% y otros pavimentos con un 6,90%. Detalles todos ellos que se extraen de los datos contenidos en la tabla 4.IX.

4.3. Kiroletako espazio konbentzionaletan zoladura.

Inor ihes egiten du honenbeste kontserbazioaren haren egoera kiroletako jardueraren espazioetan zoladura erabili gorpuzkera ondo kiroletako hornikuntzaren kalitate teknikoaren adierazgarri bikain bat izan.

Lurralde euskaldunean (ikus ezazu 4.IX taula) eta espazio konbentzionalen gorpuzkera desberdinen artean sestran orokorra egin bereizketa gabe, erabileraren ehunekoak zenbait zoladuraren espazio ireki hurrengoak dira: antzekoak eta %10.38 batekin lauzak, %3.24 batekin belar artifiziala, eta taula aglomeratu %54.63 batekin hormigoia, %10.52 batekin zura, %6.21 batekin natura, %3.01 batekin beste zoladura batzuk, sintetikoak %12.02 batekin eta.Beraz, hormigoiaren nagusigo absolutua eta taula aglomeratu. Erabileraren bigarren nibel batean sintetikoak aurkitzen dute (%12.02) zura eta (%10.52) lauzak antzekoa eta (%10.38) etaesparruen gainean hartzen dute lehen jarrerak itxi itzazue sintetikoak %27.83 batekin, %25.96 batekin zura, eta taula aglomeratu %23.85 batekin hormigoia. Jarraian lauzak azaltzen dituzte antzekoa eta %14.66 batekin eta beste zoladura batzuk %6.9 batekin. Guztiak zehatz ezan haiek datu eduki erauzten duten oholean 4.IX.

Tabla 4.IX. Pavimentos más utilizados en espacios deportivos convencionales en el País Vasco./
4.IX. Taula. Zoladurek areago kiroletako espazio konbentzionaletan erabil ezazue Euskal.

Tipo de Cerramiento/ *Ixketa mota*	Pavimento/ *Zoladura*	Espacios deportivos/ *Kirol guneak*	Pistas/ *Pistak*	Pistas con pared/ *Pistak pareta rekin*	Campos/ *Zelaiak*	Espacios longitudinales/ *Luzetarako espazioak*	Vasos de piscina/ *Igerilekuaren edalontziak*	Salas/ *Egongelak*	Total Espacios (convencionales) *Gune guztiak (konbentzionalak)*	Porcentaje/ *Portzentaia*
Espacio abierto/ *Espazio irekia*	Baldosas y similar/ *Antzekoa eta lauzak*	318	35	17	0	0	266	0	4.254	7,48
	Hierba artificial/ *Belar artifiziala*	218	49	57	112	0	0	0		5,12
	Hormigones y aglomerados/ *Taula aglomeratu eta hormigoia*	3.212	2.213	737	52	103	107	0		75,51
	Madera/*Zura*	2	1	1	0	0	0	0		0,05
	Natural/*Natura*	433	62	2	321	22	26	0		10,18
	Otros pavimentos/ *Beste zoladura batzuk*	16	8	0	2	1	5	0		0,38
	Sintéticos/*Sintetikoak*	55	30	1	3	19	2	0		1,29
Recinto cerrado/ *Esparru itxia*	Baldosas y similar/ *Antzekoa eta lauzak*	423	6	9	1	0	166	241	2.885	14,66
	Hierba artificial/ *Belar artifiziala*	13	3	7	0	0	0	3		0,45
	Hormigones y aglomerados/ *Taula aglomeratu eta hormigoia*	688	94	364	1	1	28	200		23,85
	Madera/*Zura*	749	47	81	2	0	1	618		25,96
	Natural/*Natura*	10	8	2	0	0	0	0		0,35
	Otros pavimentos/ *Beste zoladura batzuk*	199	0	3	0	0	0	196		6,90
	Sintéticos/*Sintetikoak*	803	79	28	5	2	1	688		27,83

Ofrecida esta visión general, se pasa a un análisis individualizado de los diversos espacios deportivos convencionales. Se comienza en primer lugar con las pistas. En éstas y en espacios abiertos ocupa una posición destacadísima hormigones y aglomerados, con un 92,29% respecto del total de tipos de pavimento en espacios al aire libre. Un pavimento rígido que se justifica por motivos de índole económica y por su resistencia al uso y a las en ocasiones inclementes condiciones climatológicas. El resto presenta

Ikuste orokor hau eskaini, zenbait kiroletako espazio konbentzionalen analisi bat bereizi atzean uzten du.Lehen hasten du hatzekin. Hauetan eta ireki espazioetan hartzen du arretaematen du jarrera bat hormigoiak eta taula aglomeratu, aire askeari espazioetan zoladuraren gorpuzkeren erabatekoari buruz %92.29 batekin. Justifikatzen duen erabilerari eta aukera bihozgabeak izaera ekonomikoaren arrazoi eta haren erresistentziagatik baldintza klimatologikoak zoladura zurrun bat. Murritz zaitezte gainerakoak

porcentajes muy reducidos. Y en lo que respecta a recintos cerrados el primer lugar va destinado también a hormigones y aglomerados con un 39,66%, pero seguidos a una estrecha distancia por los sintéticos con un 33,33%. Más alejada aparece la madera, con un 19,83%. Sin discriminar entre espacio abierto y recinto cerrado, el reparto proporcional es el siguiente: baldosas y similar con un 1,56%, hierba artificial con un 1,97%, hormigones y aglomerados con un 87,55%, madera con un 1,82%, natural con un 2,66%, otros pavimentos con un 0,30% y sintéticos con un 4,14%. No existen pavimentos metálicos.

En lo que atañe al tipo de pavimento de las pistas con pared cabe decir que dominan especialmente pavimentos rígidos como hormigones y aglomerados. Un 84,11% es su cuota respecto del total. A continuación se sitúan la madera con un 6,26% y la hierba artificial con un 4,89%. Tras éstas se encuentra el pavimento sintético con un 2,22%, baldosas y similar con un 1,99%, el natural con un 0,31%, y finalmente otros pavimentos con un 0,23%. Diferenciando entre espacios abiertos y cerrados, los dígitos porcentuales se ofrecen a continuación.

En espacios abiertos destaca el 90,43% de hormigones y aglomerados. Bastante alejado, se encuentra el 6,99% de hierba artificial. Un muy escaso 2,09% corresponde a baldosas y similar. Y con relación a los recintos cerrados ocupa el primer lugar hormigones y aglomerados con un 73,68%, seguido por madera con un más reducido 16,40% y por sintéticos con un 5,67%.

Dentro de los campos abiertos la mayoría cuenta con pavimento natural: el 65,51%. El 22,86% se beneficia de las ventajas de la hierba artificial. Tras esta se encuentra hormigones y aglomerados con un 10,61%. Y en lo relativo a los campos cubiertos, se puede apuntar que 5 disponen de superficie sintética, 2 de pavimento de madera, 1 de superficie de hormigón y aglomerado, y 1 de baldosas y similar. Y sin incluir el elemento diferenciador abierto-cerrado, los porcentajes son del 64,33% para pavimento natural, el 22,44% para hierba artificial, el 10,62% para hormigones y aglomerados,...

Yendo a los espacios longitudinales y su pavimento, su distribución porcentual es la siguiente: un 70,27% utiliza hormigones y aglomerado, un 14,86% emplea pavimento natural, un 14,19% hace uso de materiales sintéticos, y un 0,68% emplea otro tipo de pavimentos. En espacios longitudinales al aire libre éste es el reparto porcentual: un 71,03% para hormigones y aglomerados, un 15,17% para pavimento natural, un 13,10% para sintéticos, y un 0,69% para otros pavimentos. En lo que atañe a espacios cerrados, en 2 es sintético el pavimento y en 1 es hormigón y aglomerado.

En cuanto al pavimento de los vasos de piscina se observa en el País Vasco como baldosas y similar ocupan el primer lugar con un 71,76%. Hormigones y aglomerados es otro de los materiales empleados con un 22,43%. Otros elementos que pueden mencionarse son: el pavimento natu-

ehunekoak aurkezten ditu askoa. Eta esparruen gainean doa lehen lekua itxi ezazue zuzendu ere hormigoiei eta taula aglomeratu %39.66 batekin, baina distantzia estu bati jarraiki iezaiozue sintetiko %33.33 batekin. Areago urrundu zura azaltzen du, %19.83 batekin. Bereizte esparru espazio eta ireki itxi artean, banaketa proportzionala hurrengoa da: antzekoa eta %1.56 batekin lauzak, %1.97 batekin belar artifiziala, eta taula aglomeratu %87.55 batekin hormigoia, %1.82 batekin zura, %2.66 batekin natura, %4.14 batekin %0.3 batekin sintetikoak eta beste zoladura batzuk. Zoladura metalikoak ez daude.

Eragiten duen paretarekin hatzen zoladuraren gorpuzkera sartzen du esate menderatzen dutela bereziki hormigoiak zoladura zurrunak eta taula aglomeratu.%84.11 bat haren kuota da erabatekoari buruz. Jarraian zura ipintzen dute %6.26 batekin eta belar artifiziala %4.89 batekin. Hauen atzean zoladura sintetikoa aurkitzen du %2.22 batekin, antzekoa eta %1.99 batekin lauzak, %0.31 batekin natura, eta azkenean %0.23 batekin beste zoladura batzuk. Ireki espazioen artean eta itxi ezazue bereizten, ehunekoetan digituek jarraian eskaintzen dute.

Ireki espazioen artean eta itxi ezazue bereizten, ehunekoetan digituek jarraian eskaintzen dute. Ireki espazioetan azpimarratzen du hormigoien %90.43a eta taula aglomeratu. Urrundu nahiko, belar artifizialaren %6.99a aurkitzen du. Asko urri batek %2.09k lauzei ordaintzen die antzekoa. Eta esparruei buruz lehen lekua hartzen du itxi ezazue hormigoia eta taula aglomeratu %73.68 batekin, areago murriztu bat zuragatik eta sintetiko %5.67 batekin %16.4 jarraiki.

Mendi ireki barruan gehienak natur zoladurarekin zenbatzen du: %65.51A.%22.86AK belar artifizialaren abantailen on egiten du. Hau aurkitzen du hormigoia eta taula aglomeratu %10.61 batekin. Eta erlatiboan itxiturarekin mendiei, destatu ahal da 5k azal sintetikotik jartzen dutela, zoladuraren zurezko 2, hormigoiaren azalaren 1 eta taula aglomeratu, eta lauzen 1 antzekoa eta. Eta sartu osagai esberdintasun irekia-itxia gabe, ehunekoak %64.33aren dira natur zoladurarentzat, belar artifizialarentzat %22.44a, hormigoiarentzat %10.62a eta taula aglomeratu.

Luzeretako espazioetara joanik, haren ehunekoetan banaketa hurrengoa da: %70.27 batek hormigoia erabiltzen du eta taula aglomeratu, natura zoladura erabili %14.86 bat, %14.19 batek material sintetikoen hacer erabil-tzen du, eta %0.68 bat zoladuren beste gorpuzkera bat enplegatu. Aire askeari luzetarako espazioetan hau ehunekoetan banaketa da: hormigoiarentzat %71.03 bat eta taula aglomeratu, natur zoladurarentzat %15.17 bat, sintetikoentzat %13.1 bat, eta %0.69 bat beste zoladura batzuentzat. Eragiten duen espazioak itxi ezazue, 2tan sintetikoa da eta 1tan zoladura da hormigoia eta taula aglomeratu.

Lehen lekua hartzen dute %71.76 batekin igerilekuaren edalontzien zoladurari dagokionez Euskal Herrian begiratzen du lauzak antzekoa eta. Eta %22.43 batekin enplegatu taula aglomeratu materialen beste bat da hormigoia. Aipatu ahal duten beste osagai batzuk dira: %4.32 batekin

ral con un 4,32%, otros pavimentos con un 0,83%, y los sintéticos con un 0,50%. En un detalle en función del tipo de espacio, cabe apuntar que en los abiertos baldosas y similar presentan un porcentaje del 65,52%, hormigones y aglomerados del 26,35%, pavimento natural del 6,40%,.... Y en los recintos cerrados el predominio de las baldosas se acentúa hasta un 84,69%. Un 14,29% va destinado a hormigones y aglomerados. Y un 0,51% cada uno para madera y materiales sintéticos.

Y finalmente el pavimento de las salas deportivas vascas presenta esta distribución. Los materiales sintéticos aparecen en primer lugar con un 35,35%, con un escaso margen sobre madera con un 3176%. Le siguen las baldosas y similar con un 12,38%, hormigones y aglomerados con un 10,28%, y otros pavimentos con un 10,07%. Un escaso porcentaje del 0,15% aparece para hierba artificial. Se continúan pues utilizando mayoritariamente pavimentos rígidos.

Entrando en el estado de conservación de estos pavimentos vascos se observa lo siguiente. En los espacios abiertos un 0,82% es inservible, un 5,71% se encuentra en mal estado, en un 10,60% de los casos cabe calificarlo de regular, y en un 82,86% de bueno. Por lo tanto, un 17,14% no se encuentra en buenas condiciones para la práctica deportiva. Y respecto de los espacios cerrados el panorama es este otro: un 0,62% es inservible, un 0,80% se halla en mal estado. Los porcentajes para los que cabe calificarlos de regular y de bueno son respectivamente del 3,40% y del 95,18%. Así pues, se detecta un mejor estado de conservación en espacios cerrados que en abiertos. Algo, totalmente lógico.

natur zoladura, %0.83 batekin beste zoladura batzuk, eta sintetikoak %0.5 batekin. Espazioaren gorpuzkeraren arabera xehetasun batean, destatze sartzen ditu ireki %65.52aren ehuneko bat aurkezten dute lauzak antzekoa eta, eta %26.35aren taula aglomeratu hormigoia, 6,40% jaioa zoladura. Eta esparruetan %84.69 bateraino azentuatzen du lauzen nagusigoa itxi ezazue. %14.29 batek zuzendu doa hormigoira eta taula aglomeratu. Eta %0.51 bat bakoitza zurarentzat eta material sintetikoak.

Eta azkenean kiroletako egongela euskaldunen zoladurak banaketa hau aurkezten du. Material sintetikoek lehen azaltzen dute %35.35 batekin, %3176 batekin zuraren gainetik bazter urri batekin. Lauzak jarraikitzen dituzte antzekoa eta %12.38 batekin, eta taula aglomeratu %10.28 batekin hormigoia, eta beste zoladura batzuk %10.07 batekin. %0.15aren ehuneko urri batek belar artifizialarentzat azaltzen du. Jarraitzen dituzte erabiltzen gehienetan zoladura zurrunak.

Sartzen zoladura euskaldun hauen kontserbazioaren egoeran hurrengoa begiratzen du. Espazio ireki %0.82 bat erabilgaitza da, %5.71 batek egoera onean aurkitzen du, kasuen %10.6 batean kalifikatze sartzen du normaletik, eta %82.86 batean on. Hortaz, %17.14 batek baldintza onetan ez du aurkitzen kiroletako praktikarentzat. Eta espazioei buruz da ikuspegia itxi ezazue hau beste bat: %0.62 bat erabilgaitza da, %0.8 batek egoera onean aurkitzen du. Sartzen den kalifikatze normalaren eta on %95.18aren ehunekoak hurrenez hurren dira %3.4aren. Beraz, kontserbazioaren egoera hobe bat detektatzen du itxi ezazue espazioetan ireki. Zerbait, erabat logikoa.

4.4. Los espacios convencionales y sus espacios complementarios. Tendencias actuales en el País Vasco.

Es esperable que la dotación de espacios complementarios esté en sintonía con la dotación de espacios deportivos. Algunos de estos espacios complementarios son generalizables a todo tipo de espacios deportivos. Tal es el caso de vestuarios, almacenes de material deportivo, gradas, o aseos públicos. Otros, por el contrario, presentan un carácter muy específico. A modo de ejemplo, se pueden citar los referidos a refugios de montaña, puertos deportivos o aeródromos. Añadir además que un mismo espacio complementario puede prestar sus servicios a más de un espacio deportivo. Como ejemplo, un conjunto de vestuarios puede ser de uso común para los usuarios de varias pistas polideportivas. Otro tanto puede suceder con los aseos. O bien, unos mismos graderíos pueden estar vinculados tanto a una pista de atletismo como a un campo de fútbol.

Dicho esto, cabe reflejar aquí que de acuerdo al II Censo Nacional de Instalaciones Deportivas de 2005 la Comunidad Autónoma del País Vasco cuenta con un total de 1.833 vestuarios (véase gráfico 4.2), 926 aseos públicos, 374 almacenes deportivos, y 685 gradas de espectadores (véase gráfico 4.3).

4.4. Espazio konbentzionalak eta haren espazio osagarriak. Gaur egungo joerak Euskal Herrian.

Ikusi ahal zen da espazio osagarrien hornidura sintonian egon dadila kiroletako espazioen hornidurarekin. Espazio osagarri hauen batzuk orokortuta zaizkio kiroletako espazioen gorpuzkera guztiari. Hori jantziak kasua da, kiroletako materialaren biltegiak, harmailak, edo garbitasun jakinak. Beste batzuk, aitzitik, asko berariazko izaera bat aurkezten dute. Eredu gisa, kontatu hitzordua jarri ahal dituzte mendi-aterpeetara, kiroletako portuak edo aerodromoak. Gainera espazio osagarri bera batek ahal duela areago espazio kiroletako bat eranste mailegatu zerbitzu haren. Eredua, jantziak multzo bat erabilera komunaren izan ahal da zenbait hatz kirol anitzen erabiltzaileentzat. Beste honenbeste garbitasunekin gertatu ahal du. Edo ondo, harmailak berak batzuek elkartu egon ahal diote honenbeste atletismoaren hatz bati futbolaren mendi batera.

Hau esanda, islatze sartzen du hemen ikus beza 2005-eko Kirol Instalazioen II Errolda Nazionala Euskal Herriko Autonomi Erkidegoa 1833 jantziak erabateko batekin zenbatzen du (akordiotik grafikoa 4.2) 926 garbitasun jakin, 374 kiroletako biltegi, eta ikusleen 685 harmaila (4.3 grafikoa ikus beza).

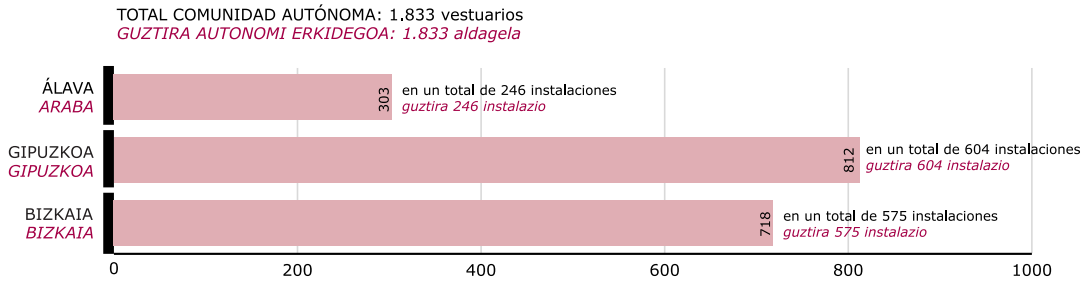

Gráfico 4.2. Vestuarios que dan servicio a los espacios deportivos convencionales del País Vasco./
4.2. Grafikoa. Euskal Herriaren kiroletako espazio konbentzionalei zerbitzua ematen duten jantziak.

¿Qué hay respecto de los vestuarios?; el espacio donde en muchas ocasiones el usuario pasa más tiempo. O como otros se han referido a los mismos: el inicio y final de la práctica deportiva. La superficie total de los vestuarios vascos en 2005 es de 110.739 m². Siendo 1.833 el número total de vestuarios, ello se traduce en 60,41 m² de superficie media de vestuario. En el territorio histórico de Álava la media es de 112,98, en el de Gipuzkoa es de 63,24, y en el de Bizkaia es de 35,03. El primero dispone de 303 vestuarios con una superficie total de 34.234 m². Por su parte, el segunda cuenta con 812 vestuarios y una superficie total de 51.352 m². Y el tercero goza de 718 vestuarios para una superficie total de 25.153 m².

En cuanto a dotación de aseos públicos en el País Vasco sólo apuntar que la cifra anterior de 926 se divide entre 189 unidades para Álava, 512 para Gipuzkoa y 225 para Bizkaia.

Pasando al apartado de los almacenes específicamente deportivos de la instalación se pueden realizar diversas valoraciones. Del total de 374 almacenes en el País Vasco, 120 corresponden a Álava, 221 a Gipuzkoa y 33 a Bizkaia. Respecto a su media de altura, la de los almacenes deportivos alaveses es de 2,55 metros, frente a los 3,29 metros de los guipuzcoanos y los 3,22 metros de los vizcaínos. Cuentan también estos últimos con una media de superficie más elevada. El dígito en el caso de Álava es de 32,03 m² El de Gipuzkoa es de 36,76 m². Y el de Bizkaia es de 58,64 m². Respecto a su funcionalidad de uso un 29,14% no disponen de una puerta directa de acceso al propio espacio deportivo. Esto corresponde a una cifra de 109 almacenes. En 266 almacenes sí que existe dicha puerta, un 70,86%. Por territorios históricos, la situación es la siguiente. En Álava el porcentaje de almacenes con puerta de acceso directo es de 74,17%; un porcentaje que desciende al 65,61% en el territorio histórico guipuzcoano, pero que se eleva al 93,94% en Bizkaia.

Y finalmente respecto a la dotación de gradas, en primera instancia se puede apuntar que 115 corresponden a Álava, 343 a Gipuzkoa y 227 a Bizkaia (véase gráfico 4.3). En un análisis por territorios históricos por tipo de gradas, se observa que el territorio histórico alavés presenta el siguiente desglose. Un 94,78% de sus gradas son fijas. En números absolutos, 109 gradas. 2 del total de 115 de este territorio histórico son móviles. Y 4 gozan de un carácter mixto. En el caso de Gipuzkoa, un porcentaje

Zer jantziei buruz dagokionez?. Aukera askotan erabiltzaileak areago denbora atzean uzten duen leku espazioa. Edo beste batzuk berdin kontatu dituzte: hasiera eta kiroletako praktikaren bukaera. Jantziak euskaldunen erabateko azala 2005tan 110739 m²-tarik da. 1833 jantziak erabateko zenbakia izan, hura jantziak azal ertainaren 60.41 m²-tan itzultzen da. Lurralde historikoa 112.98tari da ertaina Araba, Gipuzkoa 63.24ren da, eta Bizkaia 35.03tarik da. Lehen 303 jantziak jartzen da 34234 m²-ren erabateko azal batekin. Haren parteagatik, 812 jantziak bigarren kontaketa eta 51352 m²-ren erabateko azal bat. Eta hirugarrena 718 jantziak gozatzen du 25153 m²-ren erabateko azal bat.

Euskal Herrian garbitasun jakinen bakarrik destatze 926 aurreko zifra 189 batasunen artean zatitzen dela Arabarentzat hornidurari dagokionez, Gipuzkoarentzat 512 eta 225 Bizkaiarentzat.

Atzean uzten instalazioaren kiroletako bereziki biltegien urrunari zenbait balioespen egin ahal diote.374 biltegitako Araban erabatekoaren, 120 Araba-ri ordaintzen diote, Gipuzkoari 221 eta 33 Bizkaiari. Haren ertaina garaieraren, kiroletako biltegi arabarraren 2.55 m-ren da, gipuzkoarren eta bizkaitarren 3.22 m 3.29 m-ren aurrean. Ere zenbatzen dute hauek azkenak azalaren ertain batekin areago jaso. Digitua Araba-ren kasuan 32.03 m²-tarik da. Gipuzkoaren 36.76 m²-tarik da. Eta Bizkaiaren 58.64 m²-tarik da. Erabileraren haren funtzionaltasunari buruz %29.14 batek sarbidearen zuzeneko ate batetik ez dute jartzen kiroletako espazio berari. Honek 109 biltegitako zifra bat ordaintzen du. Bai ate zoriona dagoen 266 biltegitan, %70.86 bat. Lurralde historiko, norbait dagoen tokia hurrengoa da. Biltegien ehunekoa Araba %74.17tarik da; ausazko atzipenaren atearekin jaisten den lurralde historiko gipuzkoarrean %65.61ari ehuneko bat, baina jasotzen duen Bizkaian %93.94ari.

Eta azkenean harmailen hornidurari buruz, lehen eskarian destatu ahal da 115 Araba ordaintzen dutela, Gipuzkoari 343 eta 227 Bizkaiari (4.3 grafikoa ikus biezaio) harmailen gorpuzkeragatik lurralde historikoen analisi batean, begiratzen du lurralde historikoa arabarrak hurrengo xehatzea aurkezten duela. Haren harmailen %94.78 bat finkoak dira. Zenbaki absolutuetan, 109 harmaila. Lurralde historiko honen 115tako erabatekoaren 2 higikorrak dira. Eta 4 izaera misto baten gozatzen dute. Gipuzkoaren Kasuan, asko antzeko

muy similar, del 95,33% es fija. Son 327 gradas fijas. Las restantes 16 gradas guipuzcoanas se distribuyen en 6 mixtas y 10 móviles. Y respecto a Bizkaia esta otra es la situación: fijas, 225; móvil, 2; y ninguna mixta. En una revisión conjunta para toda la Comunidad Autónoma del País Vasco los porcentajes son estos otros: un 96,50% son fijas, un 1,46% son mixtas, y un 2,04% son móviles. En cifras absolutas, sus números son 661 fijas, 10 mixtas y 14 móviles.

ehuneko bat, da finkoa %95.33aren. 327 harmaila finko dira. Gainerakoek 16 harmaila gipuzkoarrek 6 mistotan banatzen dute eta 10 eragingarri. Eta Bizkaiari buruz hau beste bat norbait dagoen tokia da: finkoak, 225; higikorra, 2; eta misto. Euskal Herriko Autonomi Erkidegoa guztiarentzat baterako berraztertze batean ehunekoak hauek dira beste batzuk: %96.5 bat finkoak dira, %1.46 bat mistoak dira, eta %2.04 bat higikorrak dira. Zifra absolutuetan, haren zenbakiak 661 finko dira, 10 misto eta 14 eragingarri.

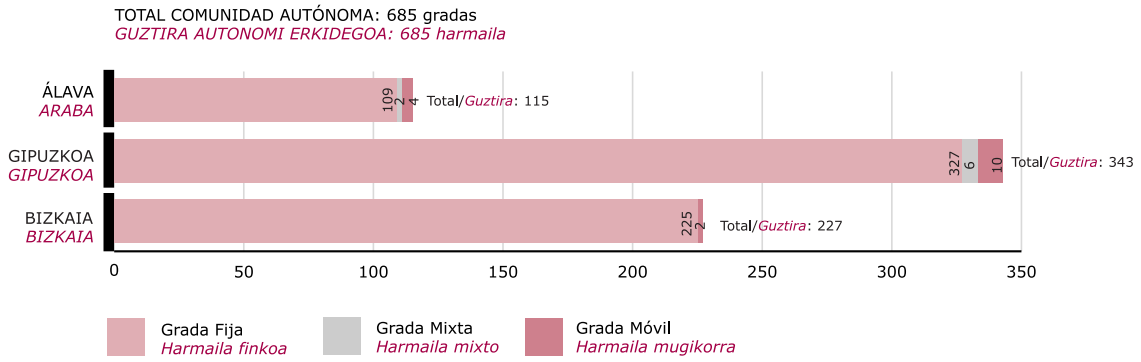

Gráfico 4.3. Tipo de gradas en las instalaciones del País Vasco./
4.3. Grafikoa. Euskal Herriaren instalazioetan harmailen gorpuzkera.

4.5. Tipos de instalaciones deportivas con espacios convencionales en el País Vasco.

En este último epígrafe se va a ofrecer información sobre la realidad vasca respecto de tres cuestiones. La primera, el año de construcción de las diversas tipologías contempladas en este censo en lo que atañe a espacios deportivos convencionales. La segunda, el número de metros cuadrados de los mismos. Y la tercera y última, el número y tipo de instalaciones deportivas según las características de sus espacios deportivos. Todo ello aparecerá por territorios históricos.

Respecto del año de construcción se observa en la tabla 4.X que oscila en promedio entre los años 1971 y 1985. Son las pistas con pared los espacios de mayor antigüedad en todos y cada uno de los territorios históricos vascos. Y las salas cerradas son, por el contrario, los espacios más jóvenes. No se registran sustanciales variaciones entre los diferentes territorios históricos. Si acaso, en el apartado de campos donde los guipuzcoanos son más recientes.

En lo que respecta a la superficie de metros cuadrados de espacios deportivos convencionales ya de entrada cabe decir que la Comunidad Autónoma del País Vasco dispone de un total de 5.295.223 m^2, un dato que ya era ofrecido en el capítulo II. Siendo la población total vasca –a fecha de 1 de Enero de 2005- de 2.124.846 habitantes, ello supone un 2,49 m^2 de superficie útil en espacios deportivos convencionales por habitante vasco. Dato igualmente ofrecido en dicho capítulo previo.

Ahora, con la información reflejada en la tabla 4.XI se puede aportar dicho dato de superficie por habitante para todos y

4.5. Euskal Herrian espazio konbentzionalekin kiroletako instalazioen gorpuzkerak.

Azken epigrafe honetan informazioa eskaini joan errealitate euskaldunaren gainetik 3 galderari buruz. Lehen, kiroletako espazio konbentzionalei errolda honetan zenbait tipologia begietsi eraikitze eragiten duen urtean. Bigarrena, berdin m^2 zenbakia. Eta hirugarren azken eta, zenbakia eta kiroletako instalazioen gorpuzkera haren kiroletako espazioen ezaugarri dioenez. Guztiak lurralde historikoet azalduko du.

Eraikitze urteari buruz oholean begiratzen du 4.X kulunkatu urteen artean batezbestekoan 1971 eta 1985. Hatzak dira paretarekin antzinatasun handiagoaren espazioak guztiak eta lurralde historikoa euskaldunen bat bakoitza. Eta bizkarreko larru egongelak dira, aitzitik, areago espazio gazteak. Lurralde historikoen arteko aldaketa substantzialak ez dute miatzen. Orduan ere, mendien gipuzkoarrak diren leku areago egin berriak urrunean.

Kiroletako espazioen m^2 azalaren gainean konbentzionalak jadanik Lehenik esate sartzen du Euskal Herriko Autonomi Erkidegoa 5295223 m^2-ren erabateko batetik jartzen duela, jadanik datu bat II kapituluan eskaintzen zuten. Erabateko biztanleria euskalduna–2124846 biztanleren 2005ko Urtarrilaren 1ko-egunean izan, hura 2.49 m^2 bat ematen du azalera erabilgarriaren kiroletako espazio konbentzionaletan biztanle euskaldunetik. Ere data jartzen dut eskaini aurretiko kapitulu esan.

Orain, 2005tako Kirol Instalazioen II Errolda Nazionala honetan gogoan har ezazue espazio konbentzionalen tipologian

*Tabla 4.X. Media de años de construcción de las diferentes tipologías de espacios deportivos convencionales, por territorios históricos del País Vasco./***4.X. Taula.** Kiroletako espazio konbentzionalen tipologia desberdinen eraikitze urteen erdi, Euskal Herrian lurralde historikoen bidez.

T Histórico/ *L. historikoa*	Espacios deportivos (totales)/ *Kirol espazioak (guztira)*	Pistas/ *Pistak*	Pistas con pared/ *Pistak paretekin*	Campos/ *Zelaiak*	Espacios longitudinales/ *Luzeera espazioak*	Vasos de piscina/ *Igerileku edalontziak*	Salas/ *Egongelak*
ÁLAVA/ *ARABA*	1.671	1980	1971	1977	1980	1982	1985
GIPUZKOA/ *GIPUZKOA*	2.848	1981	1973	1980	1981	1983	1985
BIZKAIA/ *BIZKAIA*	3.562	1978	1972	1975	1981	1981	1983

cada uno de los espacios contemplados en la tipología de espacios convencionales considerados en este II Censo Nacional de Instalaciones Deportivas de 2005. Efectuando los cálculos pertinentes las cifras son éstas: 0,794 m² para pistas; 0,204 m² para pistas con pared; 1,169 m² para campos; 0,108 m² para espacios longitudinales; 0,066 m² para vasos de piscina; y finalmente, 0,150 m² para salas. El dato relativo a vasos de piscina ya era ofrecido anteriormente en este mismo capítulo. Entrando en un mayor detalle por territorios históricos, Álava presenta estos dígitos: 1,004 m² en pistas; 0,276 m² en pistas con pared; 1,687 m² en campos; 0,094 m² en espacios longitudinales; 0,120 m² en vasos de piscina; y 0,203 m² en salas. Por su parte, en el territorio histórico de Gipuzkoa la superficie por habitante para los diversos tipos es: 0,810 m² para pistas; 0,246 m² para pistas con pared; 1,007 m² para campos; 0,125 m² para espacios longitudinales; 0,065 m² para vasos de piscina; y finalmente, 0157 m² para salas. Y finalmente, ésta es la situación vizcaína: 0,730 m² en pistas; 0,159 m² en pistas con pared; 1,130 m² en campos; 0,102 m² en espacios longitudinales; 0,053 m² en vasos de piscina; y 0,132 m² en salas.

¿Y cómo se distribuyen porcentualmente entre los tres territorios históricos vascos los metros cuadrados de cada uno de los espacios convencionales?. En pistas Bizkaia aventaja a Gipuzkoa y a Álava, con un 49,13% frente a un 33,04% y a un 17,83%, respectivamente. En pistas con pared, nuevamente Bizkaia supera a sus vecinos territorios históricos, aunque a Gipuzkoa por un estrecho margen. Un 41,77% frente a un 39,11% para Gipuzkoa y un 19,12% para Álava. En lo que respecta a campos, nuevamente Bizkaia antecede con una notable distancia tanto a Gipuzkoa con un 27,93% y a Álava con un 20,37%. En cuanto a espacios longitudinales, los porcentajes son del 50,41%, del 37,34% y del 12,25% para Bizkaia, Gipuzkoa y Álava, respectivamente. Por su parte, en vasos de piscina los porcentajes de superficie son del 42,56% para Bizkaia, del 31,91% para Gipuzkoa y del 25,53% para Álava. Finalmente, en las salas una vez más supera Bizkaia a los otros dos territorios históricos El territorio histórico vizcaíno cuenta con un 46,97%, el guipuzcoano con un 33,96% y el alavés con un 19,07%. Información sobre los espacios deportivos convencionales más favorecidos y menos favorecidos en el País Vasco, y su detalle por territorios históricos, ya fueron recogidas en el epígrafe 2 de este capítulo.

Para acabar este capítulo sólo nos resta referirnos al número y tipo de instalaciones deportivas según las carac-

begira ezazue espazioen oholean informazio islatu 4.XI azalaren datu esan porturatu ahal ditu biztanleagatik guztientzat eta bakoitza. Kalkulu egokiak zifrak hauek dira: egin hatzentzat; 0.794 m² paretarekin; hatzentzat 0.204 m² mendientzat; 1.169 m² luzetarako espazioentzat; 0.108 m² igerilekuaren edalontzientzat; 0.066 m² eta azkenean, egongelentzat 0.15 m². Igerilekuaren edalontziei jadanik datu erlatiboa lehen kapitulua hauxe eskaintzen zuten. Lurralde historikoaen xehetasun handiago batean sartzen, aurkezten du Araba hauek digituak: hatzetan; 1,004 m² paretarekin; hatzetan 0.276 m² mendietan; 1,687 m² luzetarako espazioetan; 0.094 m² igerilekuaren edalontzietan; 0.12 m² eta 0.203 m² egongeletan. Haren parteagatik, Gipuzkoaren lurralde historikoaren azala zenbait gorpuzkerarentzat biztanletik da: hatzentzat; 0.81 m² paretarekin; hatzentzat 0.246 m² mendientzat; 1.007 m² luzetarako espazioentzat; 0.125 m² igerilekuaren edalontzientzat; 0.065 m² eta azkenean, egongelentzat 157 m². Eta azkenean, hau norbait dagoen toki bizkaitarra da: hatzetan; 0.73 m² paretarekin; hatzetan 0.159 m² mendietan; 1,130 m² luzetarako espazioetan; 0.102 m² igerilekuaren edalontzietan; 0.05 3 m² eta 0.132 m² egongeletan.

Eta nola banatzen dituzte 3 lurralde historiko euskaldunen artean metro karratu espazio konbentzionalen bakoitza portzentualki? Hatzetan Bizkaiak aurreratzen du Gipuzkoari eta Arabari, %49.13 batekin %33.04 baten aurrean eta %17.83 bati, hurrenez hurren. Paretarekin hatzetan, berriro Bizkaiak haren ondoko lurralde historikoei gainditzen die, bazter itxi bat Gipuzkoari. Gipuzkoarentzat %39.11 baten aurrean %41.77 Bat eta %19.12 bat Arabarentzat. Mendien gainean, berriro Bizkaiak distantzia bikain batekin aurretik doa honenbeste Gipuzkoari %27.93 batekin eta Arabari %20.37 batekin. Luzetarako espazioei dagokionez, ehunekoak %50.41aren dira, %12.25aren eta Bizkaiarentzat %37.34aren, Gipuzkoak eta Araba, hurrenez hurren. Haren parteagatik, igerilekuaren edalontzietan azalaren ehunekoak %42.56aren dira Bizkaiarentzat, %25.53aren Gipuzkoarentzat eta Arabarentzat %31.91aren. Azkenean, egongeletan berriro Bizkaia gainditzen ditu beste 2 batzuk lurralde historikoak. %46.97 batekin kontaketa lurralde historiko bizkaitarra, %33.96 batekin gipuzkoarra eta arabarra %19.07 batekin. Kiroletako espazioen gainetik Informazioa konbentzionala areago mesede egin eta gutxiago mesede egin Euskal Herrian, eta haren xehetasuna lurralde historikoa, jadanik bilketak izan ziren epigrafean 2 kapitulu honentan.

Bakarrik kentzen du kontatze gure burua zenbakiari eta kiroletako instalazioen gorpuzkera haren kiroletako espazioen

Tabla 4.XI. Metros cuadrados de los diferentes espacios deportivos convencionales en los territorios históricos del País Vasco./
4.XI. Taula. Euskal Herrian lurralde historikoetan kiroletako espazio konbentzional desberdinen m².

T. Histórico/ *L. historikoa*	Espacios deportivos (totales)/ *Kirol espazioak (guztira)*	Pistas (m²)/ *Pistak (m²)*	Pistas con pared (m²)/ *Pistak paretekin (m²)*	Campos (m²)/ *Zelaiak (m²)*	Espacios longitudinales (m²)/ *Luzeera espazioak (m²)*	Vasos de piscina (m²)/ *Igerileku edalontziak (m²)*	Salas (m²)/ *Egongela (m²)*
ÁLAVA/ *ARABA*	1.671	301.061	82.737	506.103	28.148	36.042	60.857
GIPUZKOA/ *GIPUZKOA*	2.848	557.697	169.264	693.723	85.825	45.050	108.368
BIZKAIA/ *BIZKAIA*	3.562	829.347	180.804	1.284.375	115.851	60.077	149.894

terísticas de sus espacios deportivos (véase gráfico 4.4). Sobre el particular se puede indicar que destacan en el País Vasco las instalaciones son salas (salas deportivas o especializadas, con superficie igual o superior a 50 m², en recinto cerrado), las que cuentan con pistas polideportivas (pistas con superficie igual o superior a 400 m², no incluyendo aquí aquellas de tenis y las pistas de hielo, en espacio abierto), así como las que disponen de espacios pequeños y no reglamentarios no considerados en otras tipologías. Sus números son de 1.154, 977 y 941, respectivamente. Y sus porcentajes respectivos respecto del total de instalaciones son del 23,03%, del 19,50% y del 18,78%. En un segundo escalón, les siguen las instalaciones con frontones y trinquetes en espacio abierto, aquellas otras en recinto cerrado de estas mismas modalidades deportivas, las que albergan campos de fútbol y fútbol-7, y las dotadas de vasos de piscina al aire libre con dimensión igual o superior a 50 m². Los dígitos respectivos son: 349 (6,97%), 298 (5,95%), 261 (5,21%), y 229 (4,57%) –entre paréntesis, sus porcentajes-. Y a continuación aquellas otras dotadas de pistas de atletismo (70, un 1,40%), campos polideportivos y especializados –excepto los de fútbol- (121, un 2,42%), espacios convencionales no especificados en otros tipos (61, un 1,22%), pistas cerradas de dimensión igual o superior a 400 m² –exceptuando las de tenis y hielo- (171, un 3,41%), pistas de pádel (37, un 0,74%), vasos de piscina cubiertos de dimensión igual o superior a 50 m² (116, un 2,32%), pistas de squash (68, un 1,36%), pistas de tenis (154, un 3,07%), y velódromo (3, un 0,06%).

Por territorios históricos, en Álava las posiciones de privilegio las ocupan las instalaciones con espacios convencionales pequeños y no reglamentarios (163 unidades, un 19%), las dotadas de salas cerradas deportivas o especializadas (160 unidades, un 18,65%), y aquellas otras con pistas polideportivas (152 unidades, un 17,72%). En cuanto a Gipuzkoa nuevamente sobresalen las dotadas de salas (424 unidades, un 22,66%), de espacios pequeños (398 unidades, un 21,27%), y de pistas polideportivas (333 unidades, un 17,80%). Y tras éstas las que cuentan con frontones y trinquetes en espacio abierto (160 unidades, un 8,55%). Y en lo que respecta a Bizkaia, nuevamente instalaciones con salas aparece en primera instancia: 570 unidades, un 14,70% A continuación se hallan pistas polideportivas (492 unidades, un 12,69%) y espacios pequeños (380 unidades, un 9,80%).

ezaugarri dioenez (4.4 grafikoa ikus biezaio) bukatu kapitulu hau partikularraren gainetik adierazi-tu ahal ditu azpimarratzen duten Euskal Herrian egongelak dira (kiroletako egongela edo espezializatu instalazioak, 50 m²-ri goiko azal edo berdinarekin, esparru itxi) zenbatzen duten hatz kirol anitzekin (400 m²-ri goiko azal edo berdinarekin hatzak, sartzen hemen tenisaren haiek eta izotzaren hatzak ez, espazio ireki) espazio txikietatik jartzen duten eta ez araudiaren baita ere beste tipologia batzuetan ez ezazue gogoan har. Haren zenbakiak 1.154ren dira, 977 eta 941, hurrenez hurren. Eta haren nor bere ehunekoak instalazioen erabatekoari buruz %23.03aren dira, %18.78aren eta %19.5aren. Bigarren maila batean, instalazioak jarraikitzen dituzte pilotalekuekin eta trinketak espazio ireki, esparru itxi beste batzuk hauek kiroletako modalitate berak haiek, ostatu ematen duten Futbol-zelaiak eta futbola-7, eta igerilekuaren edalontzien ezkonsaria eman 50 m²-ri goiko dimentsio edo berdinarekin aire askeari. Nor bere digituak dira: (%6.97) 349 (%5.95) 298 (%5.21) 261 eta 229 (%4.57) parentesia –entre, haren ehunekoak-. Eta Jarraian atletismoaren hatzen beste ezkonsaria eman batzuk haiek (70, %1.4 bat) mendi kirol anitzek eta –espezializa itzazue futbolen izan ezik -(121, %2.42 bat) ez zehaztu beste gorpuzkera batzuetan (61 espazio konbentzionalak, %1.22 bat) goiko dimentsio edo berdinaren bizkarreko larruak pistar-tzen duzu 400 m²-ri tenisen – izotza izan ezik - (171, %3.41 bat) padel 37 hatzak (%0.74 bat) 50 m²-ri (goiko dimentsio edo berdinaren menu igerilekuaren 116 edalontziak, %2.32 bat) squasharen 68 hatzak (%1.36 bat) tenisaren 154 hatzak (%3.07 bat) eta belodromoa (3, %0.06 bat).

Lurralde historikoa, instalazioak hartzen dituzte espazio txiki konbentzionalekin pribilegioaren jarrerak Araba eta ez araudiaren (163 batasun, %19 bat) egongelen kiroletako bizkarreko larru edo espezializatu (160 batasun ezkonsaria eman, %18.65 bat) eta haiek hatz kirol anitzekin (beste batzuk 152 batasun, %17.72 bat) Gipuzkoari dagokionez berriro egongelen ezkonsaria eman irteten dute (424 batasun, %22.66 bat) 398 batasun espazio txikien (%21.27 bat) eta hatz kirol anitzen (333 batasun, %17.8 bat) eta hauen atzera zenbatzen duten pilotalekuekin eta trinketak espazio ireki (160 batasun, %8.55 bat) eta Bizkaiaren gainean, berriro instalazioek egongelekin lehen eskarian azaltzen du: 570 batasun, %14.7 batek jarraian hatz kirol anitzak aurkitzen dute (492 batasun, %12.69 bat) eta espazio txikiak (380 batasun, %9.8 bat).

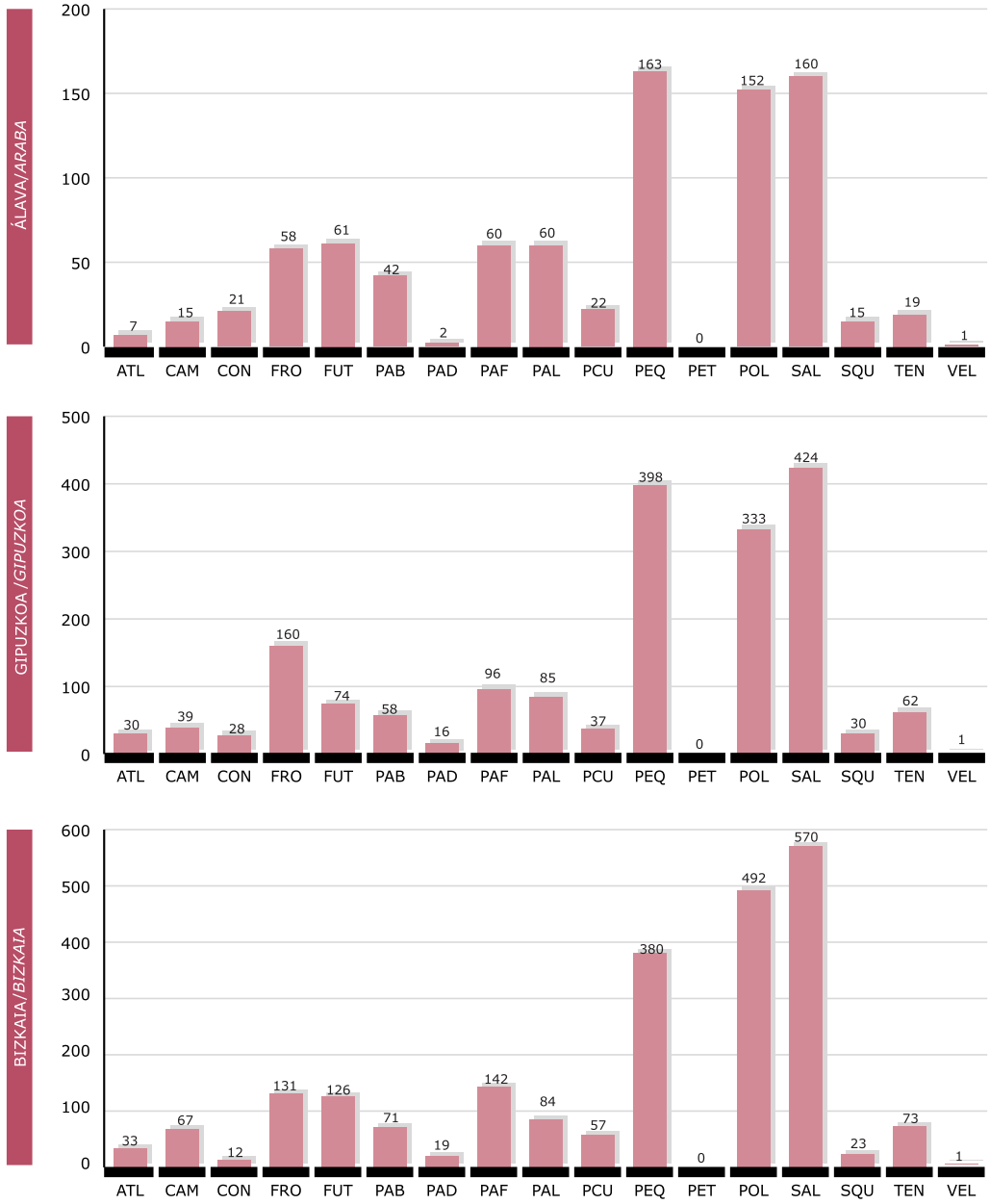

Leyenda: ver página 65./Legenda: ikusi 65. orrialdea

Gráfico 4.4. Número y tipos de instalaciones deportivas según las características de sus espacios deportivos por territorios históricos./
4.4. Grafikoa. Kiroletako instalazioen eta gorpuzken zenbatekoa lurralde historikoa haren kiroletako espazioen ezaugarri dioenez.

5. LOS ESPACIOS DEPORTIVOS SINGULARES EN LA COMUNIDAD AUTÓNOMA DEL PAÍS VASCO/ *EUSKAL HERRIKO AUTONOMI ERKIDEGOAREN BERZKO ESPAZIOAK*

5.1. Puntos clave./*Puntu garrantzitsuak.*

5.2. Tipología de espacios deportivos singulares. Manual de Interpretación del Censo Nacional de Instalaciones deportivas-2005./*Berebiziko kiroletako espazioen tipologia. 2005-eko kirol instalazioen errolda nazionalaren eskuiskrribuaren bahaketa*

- 5.2.1. Campos de golf./*Golf-zelaiak.*
- 5.2.2. Circuitos de motor./*Eragilearen zirkuituak.*
- 5.2.3. Circuitos de carrera a pie./*Lasterketaren oinez zirkuitua.*
- 5.2.4. Circuitos de bicicleta./*Bizikletaren zirkuitua.*
- 5.2.5. Canal de remo y piragüismo./*Arraunaren ubidea eta piraguismoa.*
- 5.2.6. Espacios de hípica./*Hipikoaren zirkuitua.*
- 5.2.7. Rocódromos./*Eskalada-murruak.*
- 5.2.8. Pistas de monopatín y patín en línea./*Monopatin pistak eta lerro irristailua*
- 5.2.9. Pistas de modelismo./*Modalismo hatzak.*
- 5.2.10. Campos de tiro./*Tiro-eremuak.*
- 5.2.11. Zonas de juegos populares y/o tradicionales./*Herritar jolasen eta tradizionalak edo aldeak.*
- 5.2.12. Otros espacios singulares./*Beste berebiziko espazio batzuk.*

5.3. Los espacios deportivos singulares con sus espacios complementarios. Tendencias actuales en el País Vasco./*Haren espazio osagarriekin berebiziko kiroletako espazioak. Euskal Herian gaur egungo joerak.*

5.4. Tipos de instalaciones deportivas con espacios singulares en el País Vasco./*Euskal Herrian berebiziko espazioekin kiroletako instalazioen Gorpuzkerak.*

05

5.1. Puntos clave.

17 Campos de golf

2 Circuitos de motor

1 Circuitos de carrera a pie

19 Circuitos de bicicleta

13 Canales de remo y piragüismo

0 Zonas de deportes de invierno

39 Espacios de hípica

78 Rocódromos

34 Pistas de monopatín y patín línea

3 Pistas de modelismo

9 Campos de tiro

487 Zonas de juegos populares y/o tradicionales

112 Otros espacios singulares

5.1. Puntu garrantzitsuak.

17 Golf zelaiak

2 Zirkuitu eragilearen

1 Zirkuitu lasterketaren oinez

19 Zirkuitu bizikletaren

13 Arraunaren ubideak eta piraguismoa

0 Neguaren kirolen guneak

39 Espazio hipikoa

78 Eskalada murruak

34 Monopatin-aren pistak eta lerro irristailua

3 Modelismoaren pistak

9 Tiro zelaia

487 Herritar jolasen eta/edo tradizionalak gune

112 Beste berebiziko espazioak

Espacios deportivos singulares.

Espacios construidos para la práctica deportiva, que aunque ésta pueda estar reglada, presentan unas dimensiones y características adaptadas a cada tipo. Son espacios más específicos y generalmente tienen unos requerimientos espaciales que hacen que su distribución sea desigual sobre el territorio. Los espacios singulares son espacios de práctica característicos de instalaciones como: campos de golf, estaciones de esquí, circuitos de velocidad, carriles de bicicleta, campos de tiro, etc.

Espacios complementarios de la instalación.

Están en relación directa con el desarrollo de la actividad deportiva. Algunos son generales a todos los tipos de instalaciones. Es el caso de los vestuarios, los almacenes de material deportivo, las gradas de espectadores o los aseos públicos. Otros son específicos de determinadas tipologías. Es el caso de los refugios de montaña, puertos deportivos, aeródromos, etc. En las instalaciones con áreas de actividad, es frecuente que los espacios complementarios sean los únicos espacios construidos y son los que posibilitan la realización de las diferentes actividades. Un mismo espacio complementario puede dar servicio a más de un espacio deportivo: un bloque de vestuarios puede ser común a varias pistas polideportivas, unas gradas pueden ser comunes a una pista de atletismo y a un campo de fútbol situado en su interior.

Berebiziko kiroletako espazio.

Kiroletako praktikarentzat espazio eraiki, hau egon ahal izan edin arren arautu, aurkezten diote dimentsio batzuk eta ezaugarri moldatu gorpuzkera bakoitzari. Areago berariazko espazioak dira eta eskuarki eskakizun espazial batzuk dituzte egiten duten haren banaketa izan dadila desberdina lurraldearen gainetik. Instalazioen berebiziko espazioak espazioak dira praktikoaren berezkoak: golf-zelaiak, eskiaren urtaroak, abiaduraren zirkuituak, bizikletaren gurdibideak, tiro-eremuak, eta abar.

Instalazioaren espazio osagarriak.

Zuzeneko zerikusian daude kiroletako jardueraren garapenarekin. Batzuk orokorrak zaizkie instalazioen gorpuzkera guztiei. Jantziak kasua da, kiroletako materialaren biltegiak, ikusleen harmailak edo garbitasun jakinak. Tipologia mugatu beste batzuk berariazkoak dira. Mendi-aterpeen kasua da, kiroletako portuak, aerodromoak, jardueraren aldeekin instalazioetan eta abar, sarria da espazio osagarriek espazio bakarrak izan edin eraiki ezazue eta dira jarduera desberdinen egitea aukera ematen duten. Espazio osagarri bera batek zerbitzua eman ahal du areago espazio kiroletako bat: jantziak bloke bat komuna izan ahal da zenbait hatz kirol anitzi, harmaila batzuk komunak izan ahal dira futbol ipini atletismoaren hatz bati eta mendi bati haren barrualdean.

5.2. Tipología de espacios deportivos singulares. Manual de Interpretación del Censo Nacional de Instalaciones Deportivas-2005.

En el territorio de la Comunidad Autónoma del País Vasco se localizan un total de 814 espacios singulares; un dato que ya era reflejado en el capítulo tercero de esta obra. Entrando en el apartado de la tipología de estos espacios deportivos singulares –tipología que se recoge en el Manual de Interpretación del Censo Nacional de Instalaciones Deportivas-2005-, cabe señalar que éstos se distribuyen porcentualmente de la siguiente forma respecto del total de espacios singulares: un 59,83% para zonas de juego populares y/o tradicionales; un 13,76% de otros espacios singulares; un 9,58% de rocódromos; un 4,79% de espacios de hípica; un 4,18% para pistas de monopatín y patín en línea; un 2,33% de circuitos de bicicleta; un 2,09% de campos de golf; un 1,60% para canal de remo y piragüismo; un 1,11% de campos de tiro; un 0,37% para pistas de modalismo; un 0,25% de circuitos de motor; y un 0,12% de circuitos de carrera a pie. El detalle de su número en cifras absolutas aparece recogido en la tabla 5.I.

5.2. Berebiziko kiroletako espazioen tipologia. 2005-eko Kirol IInstalazioen Errolda Nazionalaren eskuiskrribuaren interpretazioa.

Euskal Herriko Autonomi Erkidegoa-ren lurraldean 814 berebiziko espaziotako erabateko bat aurkitzen dute; jadanik datu bat hirugarren kapituluan lan honen islatzen zuten. Berebiziko kiroletako espazio hauen tipologiaren urrunean jasotzen duen 2005-eko Kirol Instalazioen Errolda Nazionalaren Eskuiskribuaren Interpretazioa –tipologia artu, seinalatu sartzen du hauek portzentualki banatzen dutela hurrengo formatik berebiziko espazioen erabatekoari buruz: jolasaren aldeentzat herritarrak eta tradizionalak edo %59.83 bat; beste berebiziko espazio batzuen %13.76 bat; eskalada-murruen %9.58 bat; hipikoaren; espazioen %4.79 bat monopatin-aren hatzentzat %4.18 bat eta lerro irristailua; bizikletaren zirkuituen %2.33 bat; golf-zelaien %2.09 bat; arraunaren ubidearentzat %1.6 bat eta piraguismoa; Tiro-eremuen %1.11 bat; modalismo-aren hatzentzat; %0.37 bat eragilearen zirkuituen %0.25 bat; eta lasterketaren zirkuituen %0.12 bat oinez. Haren zenbakiaren xehetasunak zifra absolutuetan jaso azaltzen du oholean 5.I.

Tabla 5.I .Tipología de espacios deportivos singulares y número por territorios históricos./
5.I. Taula. Berebiziko kirol espazioen tipologia eta bere lurralde historikoen zenbatekoa.

Territorio Histórico/*Lurralde historikoa*	Tipos/*Mota*	Espacios Deportivos/*Kirol Espazioak*
ÁLAVA/*ARABA*		
	Campo de golf/*Golf zelaia*	5
	Campos de tiro/*Tiro-eremuak*	3
	Circuito de bicicleta/*Bizikletaren zirkuitua*	10
	Circuitos de motor/*Eragilearen zirkuituak*	1
	Espacios de hípica/*Hipikoaren espazioak*	9
	Otros espacios singulares/*beste berebiziko espazio batzuk*	24
	Pistas de modelismo/modelismoaren hatzak	1
	Pistas de monopatín y patín línea/*Monopatin pista duzu eta lerro irristailua*	7
	Rocódromos/*Eskalada-murruak*	13
	Zonas de juegos populares y-o tradicionales/*Herritar jolasen eta tradizionalak edo aldeak*	261
GIPUZKOA/*GIPUZCOA*		
	Campo de golf/*Golf zelaia*	5
	Campos de tiro/*Tiro-eremuak*	4
	Canal de remo y piragüismo/*Arraunaren ubidea eta piraguismoa*	7
	Circuito de bicicleta/*Bizikletaren zirkuitua*	5
	Circuitos de motor/*Eragilearen zirkuituak*	1
	Espacios de hípica/*Hipikoaren espazioak*	12
	Otros espacios singulares/*beste berebiziko espazio batzuk*	39
	Pistas de monopatín y patín línea/*Monopatin pista duzu eta lerro irristailua*	16
	Rocódromos/*Eskalada-murruak*	44
	Zonas de juegos populares y-o tradicionales/*Herritar jolasen eta tradizionalak edo aldeak*	70
BIZKAIA/*BIZKAIA*		
	Campo de golf/*Golf zelaia*	7
	Campos de tiro/*Tiro-eremuak*	2
	Canal de remo y piragüismo/*Arraunaren ubidea eta piraguismoa*	6
	Circuito de bicicleta/*Bizikletaren zirkuitua*	4
	Circuito de carrera a pie/*Iasterketaren oinez zirkuitua*	1
	Espacios de hípica/*Hipikoaren espazioak*	18
	Otros espacios singulares/*beste berebiziko espazio batzuk*	49
	Pistas de modelismo/*modelismoaren hatzak*	2
	Pistas de monopatín y patín línea/*Monopatin pista duzu eta lerro irristailua*	11
	Rocódromos/*Eskalada-murruak*	21
	Zonas de juegos populares y-o tradicionales/*Herritar jolasen eta tradizionalak edo aldeak*	156

En un análisis por territorio histórico cabe apuntar que las cifras respecto de la dotación de espacios singulares: son las siguientes: 334, 203 y 277, respectivamente, para Álava, Gipuzkoa y Bizkaia. En términos porcentuales y respecto de sus respectivos totales territoriales de espacios singulares, se hace notar en Álava un mayor peso de las zonas de juegos populares y/o tradicionales con un 7814% frente al 56,32% en Bizkaia y el 34,48% en Gipuzkoa. Los valores absolutos aparecen reflejados en tabla 5.I. Por el contrario, en este último destaca el porcentaje del 21,67% de los rocódromos, cuando en Álava es del 3,89% y en Bizkaia es del 3,97%. También el territorio histórico guipuzcoano aventaja a sus vecinos en lo que atañe a otros espacios singulares, con un 19,21% respecto del total de espacios singulares. A Bizkaia por un estrecho margen En éste es del 17,69%. Más reducida es la cuota de contribución a espacios singulares del territorio histórico alavés, con un 7,19%.

En valores absolutos, Álava cuenta con el doble de circuitos de bicicleta que Gipuzkoa: 10 frente a 5. Bizkaia cuenta sólo con 4 unidades. Sin embargo, el primero no dispone de ningún canal de remo y piragüismo, por 7 de Gipuzkoa y 6 de Bizkaia. En este último se ubica el único circuito de carrera a pie existente en el País Vasco, según la información facilitada a los autores por los agentes censales. Y este a su vez carece de circuito de motor. Sí que gozan de éste tanto Álava como Gipuzkoa con 1 unidad para cada una. En espacios de hípica es Bizkaia el que se sitúa a la cabecera, con 18 unidades. Los restantes se reparten en 9 para Álava y 12 para Gipuzkoa. Este último no alberga ninguna pista de modelismo, por 1 de Álava y 2 de Bizkaia. En pistas de monopatín y patín línea son estos dos los que se encuentran en inferioridad: 7 para Álava y 11 para Bizkaia. Les antecede Gipuzkoa con 16. Otro tanto sucede con los rocódromos. Y no así, sino al contrario, con las zonas de juegos populares y/o tradicionales.

¿Y qué acontece en los espacios singulares atendiendo al criterio propiedad?. Predomina el espacio singular de propiedad pública tanto en Álava como en Gipuzkoa y en Bizkaia (véase tabla 5.II). En el primero de los territorios históricos el 92,81% de dichos espacios es público. En el segundo el dígito es más reducido, del 83,25%. Y en el tercero, la cifra es ligeramente inferior al anterior, del 80,87%. Dentro de los 310 espacios singulares alaveses públicos destacan las 258 zonas de juegos populares y/o tradicionales. Y en lo que respecta a los 24 espacios privados de este territorio histórico sobresalen los 9 espacios hípicos. Por lo que concierne a Gipuzkoa, en el seno del total de 169 espacios públicos destacan las 60 zonas de jugos populares y/o tradicionales, los 43 rocódromos y los 34 espacios correspondientes a la tipología otros espacios singulares. Y en el terreno de lo privado, las 10 zonas de juegos, las 5 unidades de otros espacios singulares y los 5 campos de golf en el conjunto de los 34 espacios totales guipuzcoanos privados. Y en cuanto a los 224 espacios singulares públicos en Bizkaia, cabe referirse nuevamente a las zonas de juegos con 145 unidades, y a una considerable distancia los 34 espacios dentro de la categoría

Lurralde historikoen analisi batean destatze sartzen ditu berebiziko espazioen hornidurari buruz: zifrak hurrengoak dira: 334, 203 eta 277, hurrenez hurren, Arabarentzat, Gipuzkoa eta Bizkaia. Berebiziko espazioen eta haren erabateko nor bere lurralde historikoaren ehunekoetan bukaeretan, nabari izate egiten du herritar jolasen aldeen pisu handiago bat Araba eta/ edo tradizionalak Bizkaian %56.32aren aurrean %7814 batekin eta %34.48a Gipuzkoan. Balio absolutuek islatu azaltzen dute oholean 5.I. Aitzitik, hau azkena eskalada-murruen %21.67aren ehunekoa azpimarratzen du, Araban %3,89tik denean eta Bizkaian %3.97tik denean. Ere lurralde historiko gipuzkoarrak aurreratzen die haren ondokoak eragiten duen beste berebiziko espazio batzuei, berebiziko espazioen erabatekoari buruz %19.21 batekin. Bazter itxi bat Bizkaian %17.69tik da. Areago murriztu kontribuzioaren kuota zaie lurralde historiko arabarraren berebiziko espazioei, %7.19 batekin.

Balio absolutuetan, kontaketa Araba bizikletaren zirkuituen bikoitzarekin Gipuzkoa: 5ren aurrean 10. Bizkaiak bakarrik zenbatzen du 4 batasunekin. Hala ere, lehen arraunaren ubidetatik ez du jartzen eta piraguismoa, Gipuzkoaren eta Bizkaiaren 6 7. Hau azkena oinez lasterketa izatedunaren zirkuitu bakarra kokatzen du Euskal Herrian. Eta hau berriz eragilearen zirkuituaren ez dauka. Honen gozatzen dutela bai honenbeste Gipuzkoa Araba 1 batasunekin bat bakoitzarentzat. Hipikaren espazioetan Bizkaia zaio ipintzen duen oheburuari, 18 batasunekin. gainerakoek 9tan banatzen dute Arabarentzat eta 12 Gipuzkoarentzat. Azkena modelismoaren hatz ez du ostatu ematen hau, Arabaren eta Bizkaiaren 2 1. Monopatin-aren eta lerro irristailua hatzetan 2 hauek dira aurkitzen duten gutxiagotasunean: Arabarentzat 7 eta 11 Bizkaiarentzat. Gipuzkoa aurretik doa 16rekin. Beste honenbeste eskalada-murruekin gertatzen du. Eta ez honela, baizik aitzitik, herritar jolasen eta/edo tradizionalak aldeekin.

Eta zer berebiziko espazioetan gertatzen da itxaroten jabetza irizpideari? Jabetza jakinaren berebiziko espazioa nagusi zaitez honenbeste Euskal Herrian (ikusi 5.II taula). Gipuzkoan eta Bizkaian lurralde historikoen lehen espazio esan %92.81 jakina da. Bigarrenean digitua areago murriztu da, %83.25aren. Eta hirugarrenean, zifra arinki mendekoa zaio aurrekoari, %80.87aren. 310 berebiziko espazioren barruan arabar jakinek herritar jolasen 258 alde azpimarratzen dute eta/edo tradizionalak. Eta 24 espazioren gainean 9 espazio hipiko irteten dute lurralde historikoa honen gabetu. Dagoen Gipuzkoari, 169 espazio jakinetako erabatekoaren zuloan herritar zukuen 60 alde azpimarratzen dute eta/edo tradizionalak, 43 eskalada-murru eta 34 espazio urgazle tipologiari beste berebiziko espazio batzuk. Eta lurrean pribatuaren, jolasen 10 alde, beste berebiziko espazio batzuen 5 batasun eta 5 golf-zelai 34 erabateko espazio gipuzkoarretako multzoan pribatuak. Eta 224 berebiziko espazio jakini dagokionez Bizkaian, kontatze sartzen die bere burua berriro 145 batasunekin jolasen aldeei, eta distantzia gogoangarri bati kategoriaren barruan 34 espazio beste berebiziko espazio batzuk. Haren parteagatik,

Tabla 5.II. Tipología de espacios singulares: territorios históricos y propiedad./
5.II. Taula. Berebiziko espazioen tipologia: lurralde historikoak eta jabetza.

T. Histórico/*L. historikoa*	Tipo/*Mota*	Espacios Deportivos/*Kirol Espazioak*	Tipo Propiedad 1/*Jabetza Mota 1*
ÁLAVA/ *ARABA*			
	Campo de golf/*Golf zelaia*	3	Propiedad Privada/*Jabetza Pribatua*
		2	Propiedad Pública/*Jabetza Publikoa*
	Campos de tiro/*Tiro-eremuak*	3	Propiedad Privada/*Jabetza Pribatua*
	Circuito de bicicleta/*Bizikletaren zirkuitua*	10	Propiedad Pública/*Jabetza Publikoa*
	Circuitos de motor/*Eragilearen zirkuituak*	1	Propiedad Pública/*Jabetza Publikoa*
	Espacios de hípica/*Hipikoaren espazioak*	9	Propiedad Privada/*Jabetza Pribatua*
	Otros espacios singulares/*Beste berebiziko espazio batzuk*	3	Propiedad Privada/*Jabetza Pribatua*
		21	Propiedad Pública/*Jabetza Publikoa*
	Pistas de modelismo/*Modelismoaren hatzak*	1	Propiedad Privada/*Jabetza Pribatua*
	Pistas de monopatín y patín línea/*Monopatin pista duzu eta lerro irristailua*	7	Propiedad Pública/*Jabetza Publikoa*
	Rocódromos/*Eskalada-murruak*	2	Propiedad Privada/*Jabetza Pribatua*
		11	Propiedad Pública/*Jabetza Publikoa*
	Zonas de juegos populares y-o tradicionales/*Herritar jolasen eta tradizionalak edo aldeak*	3	Propiedad Privada/*Jabetza Pribatua*
GIPUZKOA/ *GIPUZKOA*			
	Campo de golf/*Golf zelaia*	5	Propiedad Privada/*Jabetza Pribatua*
	Campos de tiro/*Tiro-eremuak*	3	Propiedad Privada/*Jabetza Pribatua*
		1	Propiedad Pública/*Jabetza Publikoa*
	Canal de remo y piragüismo/*Arraunaren ubidea eta piraguismoa*	3	Propiedad Privada/*Jabetza Pribatua*
		4	Propiedad Pública/*Jabetza Publikoa*
	Circuito de bicicleta/*Bizikletaren zirkuitua*	5	Propiedad Pública/*Jabetza Publikoa*
	Circuitos de motor/*Eragilearen zirkuituak*	1	Propiedad Privada/*Jabetza Pribatua*
	Espacios de hípica/*Hipikoaren espazioak*	6	Propiedad Privada/*Jabetza Pribatua*
		6	Propiedad Pública/*Jabetza Publikoa*
	Otros espacios singulares/*Beste berebiziko espazio batzuk*	5	Propiedad Privada/*Jabetza Pribatua*
		34	Propiedad Pública/*Jabetza Publikoa*
	Pistas de monopatín y patín línea/*Monopatin pista duzu eta lerro irristailua*	16	Propiedad Pública/*Jabetza Publikoa*
	Rocódromos/*Eskalada-murruak*	1	Propiedad Privada/*Jabetza Pribatua*
		43	Propiedad Pública/*Jabetza Publikoa*
	Zonas de juegos populares y-o tradicionales/*Herritar jolasen eta tradizionalak edo aldeak*	10	Propiedad Privada/*Jabetza Pribatua*
		60	Propiedad Pública/*Jabetza Publikoa*
BIZKAIA/ *BIZKAIA*			
	Campo de golf/*Golf zelaia*	4	Propiedad Privada/*Jabetza Pribatua*
		3	Propiedad Pública/*Jabetza Publikoa*
	Campos de tiro/*Tiro-eremuak*	2	Propiedad Pública/*Jabetza Publikoa*
	Canal de remo y piragüismo/*Arraunaren ubidea eta piraguismoa*	6	Propiedad Pública/*Jabetza Publikoa*
	Circuito de bicicleta/*Bizikletaren zirkuitua*	1	Propiedad Privada/*Jabetza Pribatua*
		3	Propiedad Pública/*Jabetza Publikoa*
	Circuito de carrera a pie/*Iasterketaren oinez zirkuitua*	1	Propiedad Pública/*Jabetza Publikoa*
	Espacios de hípica/*Hipikoaren espazioak*	18	Propiedad Privada/*Jabetza Pribatua*
	Otros espacios singulares/*Beste berebiziko espazio batzuk*	15	Propiedad Privada/*Jabetza Pribatua*
		34	Propiedad Pública/*Jabetza Publikoa*
	Pistas de modelismo/*Modelismoaren hatzak*	1	Propiedad Privada/*Jabetza Pribatua*
		1	Propiedad Pública/*Jabetza Publikoa*
	Pistas de monopatín y patín línea/*Monopatin pista duzu eta lerro irristailua*	1	Propiedad Privada/*Jabetza Pribatua*
		10	Propiedad Pública/*Jabetza Publikoa*
	Rocódromos/*Eskalada-murruak*	2	Propiedad Privada/*Jabetza Pribatua*
		19	Propiedad Pública/*Jabetza Publikoa*
	Zonas de juegos populares y-o tradicionales/*Herritar jolasen eta tradizionalak edo aldeak*	11	Propiedad Privada/*Jabetza Pribatua*
		145	Propiedad Pública/*Jabetza Publikoa*

otros espacios singulares. Por su parte, en sus 53 espacios privados, se hacen notar sus 18 espacios de hípica, sus 15 de la tipología otros espacios singulares y sus 11 zonas de juego.

Tras esta visión global acerca del panorama de espacios deportivos singulares en la Comunidad Autónoma del País Vasco, se pasa a continuación a un examen individualizado de todos y cada uno de los tipos de espacios singulares contem-

haren 53 espaziotan gabetu, egiten dute hipikaren nabari edun espazio 18 haren, tipologiaren haren 15 beste berebiziko espazio batzuk eta jolasaren haren 11 alde.

Euskal Herriko Autonomi Erkidegoa berebiziko kiroletako espazioen ikuspegiari buruz ikuste oso honen atzera, jarraian atzean uzten du 2005tako Kirol Instalazioen II Errolda Nazionala begiets ezazue; berebiziko espazioen

plados en el II Censo Nacional de Instalaciones Deportivas del 2005; con la única excepción de los espacios deportivos de invierno, dada su inexistencia en esta comunidad.

5.2.1. Campos de golf.

En el Manual de Interpretación del Censo Nacional de Instalaciones Deportivas-2005 se consideran 4 diferentes tipologías de campo de golf como espacios deportivos singulares y 3 como zonas de prácticas de los diferentes golpes de esta modalidad deportiva.

Se entiende como campos de juego aquellos donde se realiza un recorrido siguiendo el orden de hoyos establecido. Éstos, a su vez, se clasifican en:

- **Campo de golf.** Campo de golf con al menos 9 hoyos, de par 3, 4 ó 5. En la actualidad un recorrido de golf consta de 18 hoyos. Para llegar a los hoyos, los jugadores comienzan en una superficie pequeña denominada tee de salida. En cada campo de golf existen hoyos (par) de tres, de cuatro y de cinco golpes. El recorrido entre el tee de salida y la zona del hoyo se llama calle, y la zona alrededor del hoyo green. Para dificultar el juego, en las calles y, sobre todo, alrededor de los greens se encuentran trampas de arena y de agua. Las trampas de arena, de las que suele haber de tres a cinco en cada hoyo, se denominan bunker.
- **Pitch and putt.** Estos campos acostumbran a estar diseñados para jugadores con poco tiempo y con una finalidad de ocio. Son campos que pretenden minimizar el tiempo de juego a una hora, o dos si se juega a 18 hoyos. Presentan una superficie cercana a las 20 hectáreas (mínimo de 5 hectáreas) y suelen localizarse próximos al casco urbano.
- **Campos de golf rústico.** Campo que aprovecha el estado natural del terreno con mínimas adaptaciones. Estos campos son un claro ejemplo de integración deporte y naturaleza. Permite la práctica del golf, manteniendo las actividades agrarias y ganaderas que tradicionalmente se han venido desarrollado en la zona. Discurren, por tanto, entre pinares, tierras de labranza, praderas, arroyos, etc. Pueden llegar a configurarse como una forma de reciclar granjas en crisis.
- **Otros campos de golf.** Ofrecida esta caracterización, se puede apuntar que el País Vasco dispone de un total de 17 campos de golf y zonas de prácticas, repartiéndose del siguiente modo: 9 campos de juego y 8 zonas de prácticas. De los 9 campos de juego, 4 se ubican geográficamente en Álava, 3 en Gipuzkoa y 2 en Bizkaia.

Por su parte, de las 8 zonas de prácticas, 1 está radicada en Álava, 2 en Gipuzkoa y 5 en Bizkaia (véase tabla 5.III). Estas zonas de prácticas se prestan asimismo a una diferenciación entre: campo de prácticas, bunker de prácticas y green de prácticas.

Y con relación al número de hoyos, tal y como se refleja en la tabla 5.IV, 6 campos de juego son de 18 hoyos (2 en cada

gorpuzkeren guztien azterketa bat bereizi eta Bakoitza neguaren kiroletako espazioen salbuespen bakarrarekin, komuntasun honetan haren ez zen existitzen eman.

5.2.1. Golf zelaia.

2005-eko Kirol Instalazioen Errolda Nazionala golfaren mendiaren 4 tipologia desberdin gogoan hartzen dute berebiziko kiroletako espazioak eta 3 kiroletako modalitate honen kolpe desberdinen praktiken aldeak.

Jokalekuak ulertzen du haiek ibili bat egiten duen leku zuloen ordena jarraiki ezarri. Hauek, berriz, sailkatzen dira:

- **Golf zelaia.** Gutxienez golfaren 9 zulo Mendia, 3 bikoitiaren, 4 edo 5. Gaur egun golfaren ibili batek 18 zuloren ziur dago.Iriste zuloei, jokalariek azal txiki bat izendatu hasten dute irtete tee.Golfaren mendi bakoitzean zuloak daude (bikoiti) 3tako, 5 kolpetako eta 4tako. Irtete tee-ren artean ibili eta zuloaren aldea kalea deitzen du, eta aldea green zuloaren inguruan. Zaildu jolas, eta kaleetan, batez ere, uraren greens-en inguruan harearen tranpak aurkitzen dituzte eta. Harearen tranpak, 3tarik egon zulo bakoitzean bost, bunkerra izendatzen dute.
- **Putt and pitch.** Diseina ezazue mendi hauek egon ohi dute aisiaren jokalarientzat denbora gutxirekin eta helburu batekin. Mendiak zaizkio nahi duten jolasaren txikiagotu denbora ordu bati, edo 2 jolasten bada 18 zulori. Azal hurbil bat aurkezten dute 5ha-ren 20ha-ri (txikiena) eta aurkitu ohi dute hurbilak kasko hiritarrari.
- **Golf landatarraren zelaia.** Moldaketa txikienekin lurrean jaioa egoera aprobetxatzen duen mendia. Natura eta kirola beza mendi hauek bertakotzearen eredu argi bat dira. Golfaren praktikoa baimena ematen du, abere laborantza jarduera eta tradizionalki etorri diren hedatu aldean mantendu. Pentsatzen dute, beraz, pinudien artean, nekazaritzaren lurrak, belardiak, errekak, forma bat itxuratu birziklatu baserri izatera krisian eta abar.
- **Beste golf-zelai batzuk.** Karakterizazio hau eskaini, destatu ahal da Euskal Herriak 17 golf-zelaitako erabateko batetik jartzen duela eta praktiken aldeak, bere burua hurrengo eratik banatzen: 9 Jokaleku eta 8 alde praktikoen. 9 Jokalekutako, 4k geografikoki kokatzen dute Araban, Gipuzkoan 3 eta 2 Bizkaian.

Haren parteagatik, praktikoen 8 aldetako, 1 errotu dago Araban, Gipuzkoan 2 eta 5 Bizkaian (ikusi 5.IIItaula). Praktiken alde hauek halaber mailegatzen diote desberdintze bati: praktikoen mendia, praktikoen bunkerra eta green-a praktikoen.

Eta zenbakiari buruz zuloen, islatzen duen bezala ohol 5.IV, 6 jokaleku 18 zuloren dira (2 3 lurralde historiko euskaldu-

Tabla 5.III. Clasificación de tipologías, número de campos de golf./
5.III. Taula. Tipologien sailkapena, golf-zelaien zenbakia.

T. Historico/*L. historikoa*	Tipo/*Mota*	Espacios Deportivos/*Kiroletako Espazioak*	Tipo de espacio deportivo 3/*Kirol Espazio Mota 3*
ÁLAVA/ *ARABA*			
	Campo de golf/*Golf zelaia*	4	Campos de juego/*Jolas zelaia*
	Campo de golf/*Golf zelaia*	1	Zonas de prácticas/*Praktika gunea*
GIPUZKOA/ *GIPUZKOA*			
	Campo de golf/*Golf zelaia*	3	Campos de juego/*Jolas zelaia*
	Campo de golf/*Golf zelaia*	2	Zonas de prácticas/*Praktika gunea*
BIZKAIA/ *BIZKAIA*			
	Campo de golf/*Golf zelaia*	2	Campos de juego/*Jolas zelaia*
	Campo de golf/*Golf zelaia*	5	Zonas de prácticas/*Praktika gunea*

Tabla 5.IV. Número de hoyos de campos de golf en el País Vasco./
5.IV. Taula. Euskal Herrian golf-zelaien zuloen zenbakia.

T. Historico/*L. historikoa*	Tipo/*Mota*	Espacios Deportivos/*Kiroletako Espazioak*	Nº Hoyos/*Zuloen zenbatekoa*
ÁLAVA/ *ARABA*			
	Campo de golf-Campos de juego/*Golf zelaia-Jolas zelaia*	2	9
	Campo de golf-Campos de juego/*Golf zelaia-Jolas zelaia*	2	18
GIPUZKOA/ *GIPUZKOA*			
	Campo de golf-Campos de juego/Golf zelaia-Jolas zelaia	1	9
	Campo de golf-Campos de juego/Golf zelaia-Jolas zelaia	2	18
BIZKAIA/ *BIZKAIA*			
	Campo de golf-Campos de juego/*Golf zelaia-Jolas zelaia*	2	18

uno de los tres territorios historicos vascos). Los restantes 3 campos cuentan con 9 hoyos (2 en Álava y 1 en Gipuzkoa).

Referente al par del campo, los datos recogidos en este Censo de 2005 ponen de manifiesto que existen: 1 en Bizkaia con media par del campo 8, 1 en Gipuzkoa con media par del campo 5, y 7 con media par del campo 4 (4 en Álava, 2 en Gipuzkoa y 1 en Bizkaia).

En términos de propiedad, de los 17 campos y zonas de prácticas se puede decir que 12 son privados y 5 públicos. Los privados se reparten en: 4 en Bizkaia, 3 en Álava y 5 en Gipuzkoa. Y por su parte, 3 públicos están radicados en Bizkaia y 2 en Álava.

5.2.2. Circuitos de motor.

Los circuitos de motor son espacios deportivos singulares construidos específicamente para la práctica de actividades relacionadas con el motor que comienzan y terminan en el mismo punto. Pueden llegar a ser de asfalto, tierra o hielo. Dentro de estos circuitos de motor existe esta tipología: circuitos de velocidad, circuitos de motocross, circuitos de kart y otros circuitos de motor.

- **Los circuitos de velocidad.** Son circuitos diseñados fundamentalmente para pruebas de motociclismo y automovilismo. El diseño de su trazado exige una importante dosis de creatividad y un profundo conocimiento tanto de las técnicas de

netako bat bakoitzean) gainerakoek 3 mendik 9 zulorekin zenbatzen dute (2 Araban eta 1 Gipuzkoan).

Mendiaren parean erreferentea, datu jaso 2005tako Errolda honetan manifiestoan jartzen dute daudela: Bizkaian erdi 8 mendiaren bikoitia 1, Gipuzkoan erdi mendiaren bikoitia 5 1, eta 7 erdi mendiaren bikoitia 4 (Araban 4, Gipuzkoan 2 eta 1 Bizkaian).

Jabetzaren bukaeretan, eta praktiken aldeak esan ahal du 12 gabetu eta 5 publiko 17 menditako. Pribatuak banatzen dira: Bizkaian 4, Araban 3 eta 5 Gipuzkoan. Eta haren parteagatik, Bizkaian erro zaitezte eta 2 Araban 3 publiko daude.

5.2.2. Eragilearen zirkuituak.

Eragilearen zirkuituek kiroletako espazioak dira singularrak bereziki eraiki ezazue eragilearekin jarduera erlazionatu praktikarentzat hasten diren eta puntu bera bukatzen dira. Asfaltoaren izan, lurra edo izotza. Eragilearen zirkuitu hauen barruan tipologia hau dago: abiaduraren zirkuitu, moto-krosaren zirkuituak, kart-aren zirkuituak eta eragilearen beste zirkuitu batzuk.

- **Abiaduraren zirkuituak.** Bereziki diseina itzazue motoziklismoaren probentzat eta automobilismoa zirkuituak dira. Pilotutzak haren itxuraren diseinuak eskatzen du eraikitze tekniken sormenaren garrantzizko dosi bat eta ezaguera sakon bat

construcción como de las de pilotaje. Este tipo de espacios precisa de un mínimo de 100 hectáreas de superficie. Con antelación a su construcción sobre este terreno se realizan prospecciones geotécnicas, estudios hidrológicos, topográficos, meteorológicos, etc. Se acostumbra a recomendar que el trazado no rebase los 4,5 kilómetros de longitud.

- **Los circuitos de Karts.** Dadas sus características son circuitos que hacen posible la puesta en marcha y realización de múltiples actividades; por ejemplo, escuelas de conducción, minimotos, scooters, etc., además de las propias del karting.
- **Los circuitos de Motocross.** Son generalmente circuitos sin asfaltar, en campo a través o mixto. En ellos se combina la velocidad con la destreza a la hora de controlar la moto ante las irregularidades naturales (o artificiales) del terreno.

El País Vasco presenta en su territorio sólo 2 espacios de esta categoría, 1 circuito privado de karts en Gipuzkoa y 1 público en la tipología otros circuitos de motor.

honenbeste. Espazioen gorpuzkera Hau azalaren 100ha-ren txikien batetik zehazten da. Lehenago lur honen gainetik haren eraikitze geotekniko prospekzioak egiten dizkiote, hidrologiko ikasteak, topografikoak, meteorologikoak, gomendatu ohi du itxurak luzeraren 4.5km ez dezala gaindi eta abar.

- **Karts-en zirkuituak.** Haren ezaugarriak zirkuituak dira ahalbidetzen duten abiarazi eta jarduera anizkunen egitea; eman adibidez, eramate eskolak, minimotorrak, scooters-ak, eta abar, karting-aren neure gain.
- **Motocross-en zirkuituak.** Eskuarki dira zirkuituak asfaltatze, zorigaiztoari mistoa edo mendian. Haiek abiadura konbinatzen dio trebetasunarekin orduari kontrolatze natur irregulartasunen aurrean (edo motor artifizialak) lurraren.

Euskal Herriak haren lurraldean aurkezten du bakarrik kategoria honen 2 espazio, Gipuzkoan kart-en 1 zirkuitu gabetu eta 1 publiko tipologian eragilearen beste zirkuitu batzuk.

Tabla 5.V. Clasificación de tipologías, número de circuitos de motor./
5.V. Taula. Tipologien sailkapena, eragilearen zirkuituen zenbakia.

T. Historico/*L. historikoa*	Tipo/*Mota*	Espacios Deportivos/*Kiroletako Espazioak*	Tipo de espacio deportivo 3/*Kirol Espazio Mota 3*
ÁLAVA/ *ARABA*			
	Circuitos de motor/*Motor zirkuituak*	1	Otros circuitos de motor/*Beste motor zirkuituak*
GIPUZKOA/ *GIPUZKOA*			
	Circuitos de motor/*Motor zirkuituak*	1	Circuito de karts/*Karts zirkuituak*

5.2.3. Circuitos de carrera a pie.

Se trata de circuitos y recorridos construidos específicamente para correr y caminar. Pueden disponer o no de estaciones intermedias para realización de ejercicios. Otro tanto, respecto a obstáculos en el recorrido, que pueden hacer acto de aparición o no.

Como puede apreciar el lector en la tabla 5.VI, el País Vasco sólo dispone de 1 espacio deportivo en esta tipología de espacio singular. Es público y se encuentra ubicado en Bizkaia, en el Medio Nervión.

5.2.3. Lasterketaren oinez Zirkuitua.

Zirkuituen tratatzen du eta ibili eraiki bereziki-a korrika egite eta ibiltze. Edo ez dute jarri ahal erdiko urtaroetatik ariketen egitearentzat. Beste honenbeste, ibili oztopoei buruz, agerpenaren ekintza egin ahal dutela edo ez.

Ahal duen bezala salneurria jarri irakurlea oholean 5.VI, Euskal Herriak bakarrik 1 kiroletako espaziotarik jartzen du berebiziko espazioaren tipologia honetan.Jakina da eta aurkitzen du kokatu Bizkaian, erdi Nerbioi.

Tabla 5.VI. Clasificación de tipologías, número de circuitos de carrera a pie./
5.VI. Taula. Tipologien sailkapena, lasterketaren zirkuituen oinez zenbakia.

T. Histórico/*L. historikoa*	Tipo/*Mota*	Espacios Deportivos/*Kiroletako Espazioak*
BIZKAIA/ *BIZKAIA*		
	Circuito de carrera a pie/*Oinezko lasterketa zirkuituak*	1

5.2.4. Circuitos de bicicleta.

El carril bici es un tipo de vías por las que pueden circular exclusivamente bicicletas y vehículos sin motor (dependiendo de la normativa). Se localizan generalmente en ciudades o en vías paralelas a las carreteras. Constituyen una

5.2.4. Bizikletaren Zirkuitua.

Bizikleta gurdibidea bideen gorpuzkera bat da zirkulatu ahal duten esklusiboki bizikleta eta ibilgailuak arautegiaren eragilerik gabe (mende egoten) eskuarki aurkitzen diete hirietan edo bide paraleloetan gurdizainei. Txandakako

forma alternativa, más saludable, de moverse por la ciudad. Estas vías suelen distinguirse por ser de color diferente al de las vías por las que circulan los vehículos con motor, normalmente rojas, y con una señalización especial.

El Manual de Interpretación del Censo Nacional de Instalaciones Deportivas-2005 las clasifica en dos tipos: circuitos de bicicleta en recinto cerrado y lo que se conoce popularmente como carril-bici.

Tal y como se recoge en la tabla 5.VII existen en la Comunidad del País Vasco un total de 19 espacios: 14 en la tipología de carril-bici y 3 en la categoría de circuitos de bicicleta en recinto cerrado. 18 son públicos y 1 es privado. El único privado se localiza en Bizkaia. El territorio histórico de Álava cuenta con 9 carriles-bici y 1 circuito cerrado. Por su parte, Gipuzkoa presenta 4 carriles-bici y 1 circuito cerrado. Y el territorio histórico de Bizkaia dispone de un único carril bici y un trío de circuitos cerrados.

forma bat osatzen dute, areago osasungarria, mugitze bere burua hiriagatik. Bide hauek bereizi ohi dute izan beltz desberdina bidea ibilgailuak zirkulatzen dituzten eragilearekin, normalean gorriak, eta seinaleztapen berezi batekin.

2005-eko kirol instalazioen errolda nazionalaren eskuiskribuaren interpretazioa 2 gorpuzkeratan sailkatzen da: bizikleta-bidea esparru itxi bizikletaren eta ezagutzen duen ohikoa denez zirkuituak.

Jasotzen duen bezala oholean 5.VII Euskal Herriko Erkidegoa dauden bezala 19 espaziotako erabateko bat: bizikleta-bidea tipologian 14 eta 3 esparru itxi bizikletaren zirkuituen kategorian. 18 jakinak dira eta 1 gabetu. Pribatu bakarrak Bizkaian aurkitzen du. 9 bizikleta-bidea Araba kontaketaren lurralde historikoa eta 1 zirkuitu itxi. Haren parteagatik, Gipuzkoak aurkezten du 4 bizikleta-bidea eta 1 zirkuitu itxi. Eta Bizkaiaren lurralde historikoa bizikleta gurdibide bakar batetik jartzen du eta zirkuitu Itxi hirukote bat.

Tabla 5.VII. Clasificación de tipologías, número de circuito de bicicleta./
5.VII. Taula. Tipologien sailkapena, bizikletaren zirkuituaren zenbakia.

T. Histórico/*L. historikoa*	Tipo/*Mota*	Espacios Deportivos/*Kiroletako Espazioak*	Tipo de espacio deportivo 3/*Kirol Espazio Mota 3*
ÁLAVA/ *ARABA*			
	Circuito de bicicleta/*Bizikleta zirkuituak*	9	Carril-bici/*Bizikleta bidea*
	Circuito de bicicleta/*Bizikleta zirkuituak*	1	Circuitos de bicicleta (circuitos cerrados)/*Bizikleta zirkuituak (zirkuitu itxiak)*
GIPUZKOA/ *GIPUZKOA*			
	Circuito de bicicleta/*Bizikleta zirkuituak*	4	Carril-bici/*Bizikleta bidea*
	Circuito de bicicleta/*Bizikleta zirkuituak*	1	Circuitos de bicicleta (circuitos cerrados)/*Bizikleta zirkuituak (zirkuitu itxiak)*
BIZKAIA/ *BIZKAIA*			
	Circuito de bicicleta/*Bizikleta zirkuituak*	1	Carril-bici/*Bizikleta bidea*
	Circuito de bicicleta/*Bizikleta zirkuituak*	3	Circuitos de bicicleta (circuitos cerrados)/*Bizikleta zirkuituak (zirkuitu itxiak)*

5.2.5. Canal de remo y piragüismo.

Son canales artificiales para la práctica del remo y el piragüismo. Se clasifican estos espacios deportivos en canales de aguas tranquilas y en canales de aguas bravas. Los ciudadanos de la Comunidad Autónoma del País Vasco pueden beneficiarse de 13 espacios, todos ellos de aguas tranquilas (7 guipuzcoanos y 6 vizcaínos).

5.2.5. Arraunaren ubidea eta piraguismoa.

Ubide artifizialak dira arraunaren praktikoarentzat eta piraguismoa. Kiroletako espazio hauek sailkatzen dituzte ur ausarten ur lasaien ubideetan eta ubideetan. Euskal Herriko Autonomi Erkidegoaren hiritarrek 13 espazioren on egin ahal dute, guztiak ur lasaien haiek (7 gipuzkoar eta 6 bizkaitar).

5.2.6. Espacios de hípica.

Los espacios de hípica se prestan a la siguiente clasificación: pista de carreras hípicas, pista de doma, picadero, campo de

5.2.6. Hipikoaren espazioak.

Hipikaren espazioek hurrengo sailkapenari mailegatzen diote: lasterketa hipikoen pistar ezazu, hezieraren pistar

Tabla 5.VIII. Canal de remo y piragüismo en la Comunidad del País Vasco./
5.VIII. Taula. Arraunaren ubidea eta piraguismoa Euskal Herriko Erkidegoan.

T. Histórico/*L. historikoa*	Tipo/*Mota*	Espacios Deportivos/*Kiroletako Espazioak*	Tipo de espacio deportivo 3/*Kirol Espazio Mota 3*
GIPUZKOA/ *GIPUZKOA*			
	Canal de remo y piragüismo/*Arraunaren ubidia eta piraguismo*	7	Canal aguas tranquilas/*Ur ubide lasaiak*
BIZKAIA/ *BIZKAIA*			
	Canal de remo y piragüismo/*Arraunaren ubidia eta piraguismo*	6	Canal aguas tranquilas/*Ur ubide lasaiak*

polo y pista de saltos. Se acostumbra a ofrecer en estos espacios deportivos singulares un amplio abanico de actividades de equitación: los saltos (franquear a caballo un recorrido de varios obstáculos construidos con barras), la doma (consistente en ejecutar una serie de movimientos en una determinada sucesión, indicada en un texto llamado reprise), el concurso (con doma, saltos y cross) y las novedosas terapias ecuestres cada vez más demandadas por parte de personas con algún tipo de discapacidad.

De los 39 espacios de hípica disponibles en el País Vasco, 9 se localizan en Álava, 12 en Gipuzkoa y 18 en Bizkaia. Los 9 alaveses son de pista de doma/picadero. De los 12 guipuzcoanos, 5 corresponden a la categoría de pista de saltos y 7 a la de pista de doma/picadero. Por su parte, de los 18 vizcaínos, la distribución por ese mismo orden y para esas mismas categorías es de 4 y 14, respectivamente (véase tabla 5.IX). En cuanto a su propiedad este Censo de 2005 nos revela que 33 son privados (18 en Bizkaia, 9 en Álava y 6 en Gipuzkoa) y 6 son públicos (todos ellos en Gipuzkoa).

ezazu, zaldi-eskola, poloaren mendia eta jauzien hatza. Berebiziko kiroletako espazio hauetan eskaini ohi du ekitazioaren jardueren haizemaile zabal bat: irekitze zaldiari zenbait oztopo eraiki ibili bat jauziak (osatutako heziera barrekin) (segida bat mugatu mugimenduen egin sail batean, testu bat deitu reprise-a) adierazi hezierarekin (txapelketa, jauziak eta krosa) eta zaldizko terapia berriak aldikoa minusbaliotasunaren gorpuzkeraren bat pertsonen aldetik areago demandatu.

Hipikaren libreak Euskal Herrian 39 espaziotako, 9 Araban aurkitzen dute, Gipuzkoan 12 eta 18 Bizkaian. 9 Arabar hezieraren hatzaren dira zaldi-eskola.12 gipuzkoarretako, 5k jauzien hatzaren kategoriari ordaintzen diote eta 7 hezieraren hatza zaldi-eskola. Haren parteagatik, 18 bizkaitarretako, horixe ordena eta horiek banaketa kategoria berak 4ren da eta 14, hurrenez hurren (ikusi 5.IX taula) ikus beza haren jabetzari dagokionez 2005tako Errolda honek ezagutarazi du (33 gabetu Bizkaian 18, Arabaneta 6 Gipuzkoan) 9 eta 6 jakinak dira (Gipuzkoan) haiek guzti.

Tabla 5.IX. Espacios de hípica en el País Vasco./
5.IX. Taula. Euskal Herrian hipikoaren espazioak.

T. Histórico/*L. historikoa*	Tipo/*Mota*	Espacios Deportivos/*Kiroletako Espazioak*	Tipo de espacio deportivo 3/*Kirol Espazio Mota 3*
ÁLAVA/ *ARABA*			
	Espacios de hípica/*Hípica espazioak*	9	Pista de doma-picadero/*Hediera pistak-zaldi eskola*
GIPUZKOA/ *GIPUZKOA*			
	Espacios de hípica/*Hípica espazioak*	7	Pista de doma-picadero/*Hediera pistak-zaldi eskola*
	Espacios de hípica/*Hípica espazioak*	5	Pista de saltos/*Pista de saltos*
BIZKAIA/ *BIZKAIA*			
	Espacios de hípica/*Hípica espazioak*	14	Pista de doma-picadero/*Hediera pistak-zaldi eskola*
	Espacios de hípica/*Hípica espazioak*	4	Pista de saltos/*Pista de saltos*

5.2.7. Rocódromos.

Son estructuras artificiales construidas para un primer contacto con la práctica de deportes de montaña y escalada. Las zonas naturales equipadas para estas actividades no se consideran dentro de los espacios singulares sino que son catalogadas como áreas de actividad. Un rocódromo es un espacio deportivo preparado expresamente para practicar la escalada en un núcleo urbano para de esta forma no tener que desplazarse a la montaña para escalar o bien simplemente para entrenar. Estos espacios deportivos se clasifican a su vez en rocódromo y rocódromo boulder (altura inferior a 3 m.).

El rocódromo boulder sirve para la escalada sin cuerda, ya que se realiza a escasa altura (una circunstancia que puede permitir al individuo saltar directamente al suelo). Los principiantes progresan en dirección horizontal (boulder o travesía) o bien pueden escalar pasos cortos en dirección vertical. Una pared de boulder constituye un escenario de escalada ideal para niños y adolescentes, en tanto en cuanto hace posible de una forma segura una amplia variedad de juegos y actividades.

En lo que respecta a este espacio singular se observa en la

5.2.7. Eskalada-murrua.

Egitura artifizial eraiki dira lehen kontaktu bat mendiaren kirolen praktikoarekin eta igoera. Natur alde hornitu jarduera hauentzat berebiziko espazioen barruan ez dute gogoan hartzen baizik jardueraren aldeak katalogatzen dute. Eskalada-murru bat kiroletako espazio bat ez da prestatu berariaz egin igoera forma honen muin hiritar batean higitu bere burua eskalarrarentzat mendiari edo ondo bakarrik entrenatze. Kiroletako espazio hauek berriz sailkatzen dute eskalada-murruan eta boulder eskalada-murrua (mendeko garaiera 3m-ri).

Boulder eskalada-murruak igoerarentzat zerbitzatzen da zentzudunik gabe, egiten duelako garaiera eskas (baimena eman ahal duen gizabanakoari zirkunstantzia bat jauzi egite zuzenean lurzoruari) hasiberriek norabide horizontalean aurreratzen dute (boulder-a edo zeharbidea) edo ondo ahal dute eskalarra norabide bertikalean urrats laburrak. Boulder-aren pareta Batek igoera idealaren agertoki bat osatzen ditu haurrentzat eta nerabeak, bitartean bezain laster forma seguru batetik ahalbidetzen du jolasen aldaera zabal bat eta jarduerak.

Berebiziko espazio honen gainean oholean begiratzen du

tabla 5.X que en el País Vasco se cuenta con 78 rocódromos: 13 en Álava (11 públicos y 2 privados), 44 en Gipuzkoa (43 públicos y 1 privado) y 21 en Bizkaia (19 públicos y 2 privados).

5.X Euskal Herrian 78 eskalada-murrurekin zenbatzen duela: Araban (13 11 publiko eta 2 pribatu) Gipuzkoan (44 43 publiko eta 1 pribatu) eta 21 Bizkaian (9 jakin eta 2 pribatu).

Tabla 5.X. Los rocódromos en el País Vasco. /
5.X. Taula. Euskal Herrian eskalada-murruak.

T. Histórico/*L. historikoa*	Tipo/*Mota*	Espacios Deportivos/*Kiroletako Espazioak*	Tipo de espacio deportivo 3/*Kirol Espazio Mota 3*
ÁLAVA/ *ARABA*			
	Rocódromos/*Escalada-murrua*	9	Rocódromos/*Escalada-murrua*
	Rocódromos/*Escalada-murrua*	4	Rocódromo boulder/*Boulder escalada-murrua*
GIPUZKOA/ *GIPUZKOA*			
	Rocódromos/*Escalada-murrua*	37	Rocódromos/*Escalada-murrua*
	Rocódromos/*Escalada-murrua*	7	Rocódromo boulder/*Boulder escalada-murrua*
BIZKAIA/ *BIZKAIA*			
	Rocódromos/*Escalada-murrua*	17	Rocódromos/*Escalada-murrua*
	Rocódromos/*Escalada-murrua*	4	Rocódromo boulder/*Boulder escalada-murrua*

5.2.8. Pistas de monopatín y patín en línea.

Los circuitos y pistas de monopatín y patín en línea, comúnmente llamados skate park, son espacios deportivos ideales para los amantes de todo tipo de piruetas con sus patines, monopatines e incluso bicicletas BMX. Para una práctica segura son muy recomendables elementos de protección como cascos, coderas y rodilleras.

Estos espacios deportivos de pistas de monopatín y patín línea se clasifican en: pista monopatín y patín en línea, circuito monopatín y patín en línea y en campo monopatín y patín en línea (skate park).

Tal y como se observa en la tabla 5.XI, la Comunidad Autónoma del País Vasco cuenta con 34 espacios de este tipo. Unos espacios que se distribuyen del modo que se reseña a continuación. Existen 25 campos de monopatín y patín en línea (skate park): 5 en Álava, 11 en Gipuzkoa y 9 en Bizkaia.

5.2.8. Monopatin pistak eta lerro irristailua.

Zirkuituak eta monopatín-aren hatzak eta lerro irristailua, arrunki skate park dei ezazue, kiroletako espazioak dira ereduak maitaleentzat denetik artaziak gorpuzkera haren irristailuekin, eta barne bizikletak BMX monopatín-ak. Praktika seguru bat babesaren asko osagai gomendagarriak dira kaskoak, belaunekoa eta ukondokoa.

Monopatin-aren hatzen kiroletako espazio hauek eta lerro irristailua sailkatzen dira: pistar ezazu monopatín-a eta irristailua lerro-lerro, monopatín zirkuitua eta lerro irristailua eta monopatin mendian eta lerro irristailua (park skate).

Begiratzen duen bezala oholean 5.XI, Euskal Herriko Autonomi Erkidegoa gorpuzkera honen 34 espaziorekin zenbatzen du. Eratik banatzen duten deskribatzen duen jarraian espazio Batzuk. Daude monopatin-aren 25 mendi eta lerro irristailua (skate park) Euskal Herrian 5, Gipuzkoan 11 eta 9

Tabla 5.XI. Pistas de monopatín y patín línea en el País Vasco./
5.XI. Taula. Monopatin-aren hatzak eta lerro irristailua Euskal Herrian.

T. Histórico/*L. historikoa*	Tipo/*Mota*	Espacios Deportivos/*Kiroletako Espazioak*	Tipo de espacio deportivo 3/*Kirol Espazio Mota 3*
ÁLAVA/ *ARABA*			
	Pistas de monopatín y patín línea/ *Monopatin pistak eta lerro irristailua*	5	Campo monopatín y patín en línea (skate park)/ *Monopatín zelaiak eta lerro irristailua (skate park)*
	Pistas de monopatín y patín línea/ *Monopatin pistak eta lerro irristailua*	2	Pista monopatín y patín en línea/ *Monopatín-aren pista eta lerro irristailua*
GIPUZKOA/ *GIPUZKOA*			
	Pistas de monopatín y patín línea/ *Monopatin pistak eta lerro irristailua*	11	Campo monopatín y patín en línea (skate park)/ *Monopatín zelaiak eta lerro irristailua (skate park)*
	Pistas de monopatín y patín línea/ *Monopatin pistak eta lerro irristailua*	2	Circuito monopatín y patín en línea/ *Monopatín-aren pista eta lerro irristailua*
	Pistas de monopatín y patín línea/ *Monopatin pistak eta lerro irristailua*	3	Pista monopatín y patín en línea/ *Monopatín-aren pista eta lerro irristailua*
BIZKAIA/ *BIZKAIA*			
	Pistas de monopatín y patín línea/ *Monopatin pistak eta lerro irristailua*	9	Campo monopatín y patín en línea (skate park)/ *Monopatín zelaiak eta lerro irristailua (skate park)*
	Pistas de monopatín y patín línea/ *Monopatin pistak eta lerro irristailua*	2	Pista monopatín y patín en línea/ *Monopatín-aren pista eta lerro irristailua*

Se cuenta además con 9 pistas de monopatín y patín en línea: 2 en Álava, 3 en Gipuzkoa y 2 en Bizkaia. A todo lo cual cabe añadir 2 circuitos de monopatín y patín en línea en Gipuzkoa. Todos ellos menos 1 en Bizkaia, bajo la propiedad de la Administración Pública.

5.2.9. Pistas de modelismo.

El automodelismo consiste en la creación o colección de autos a escala. Estas escalas van desde la 1:6 ("uno al seis", es decir, 1 sexto del tamaño original) a las de 1:87. Dichos modelos, además de poder ser de réplicas del original, pueden ser también radiocontrolados. Es lo que en la calle se conoce generalmente como coches teledirigidos aunque también se les llama coches rc, abreviatura de radiocontrolados. Por su parte, el Aeromodelismo es una modalidad deportiva también con un elevado componente científico y técnico. Su objetivo es diseñar, construir y hacer volar aviones a escala, bien como réplica lo más exacta posible de otros existentes o bien diseñados exclusivamente para aeromodelismo.

El País Vasco cuenta con 3 pistas de modelismo distribuidas geográficamente de la siguiente forma: 1 privada en Álava y 2 en Bizkaia (una pública y otra privada); todas ellas, circuitos de automodelismo (véase tabla 5.XII).

Bizkaian. Gainera zenbatzen du monopatín-aren 9 hatzekin eta lerro irristailua: Araban 2, Gipuzkoan 3 eta 2 Bizkaian. Guztia sartzen da erantsi zirkuitu 2 monopatin-aren eta irristailua Lerro-lerro Gipuzkoan. Haiek Bizkaian gutxiago 1 guztiak, administrazio publicaren jabetza.

5.2.9. Modelismoaren hatzak.

Automodelismo-a sorkuntzan zaio edo autoen bilduma eskalari. Eskala hauek doaz 1: 6ri ("bat seira", esate da, tamaina originalaren 1) 1: 87. Ereduak esan, originalaren ihardespenen izan gaitasunaz gain, ere radiokontrolak izan ahal dira. Da kalean ezagutzen duen eskuarki txerri ezan bezala urrunetik gidatu ere automobilak deitzen duen arren, radiokontrola laburdura. Haren parteagatik, aeromodelismo kiroletako modalitate bat da ere osagai tekniko eta zientifiko bat jaso. Haren helburua diseinatze da, eta egite eskalari eraikitze hegan egin hegazkina, ihardespena areago doi-doia posiblea beste izatedun batzuen edo ondo esklusiboki diseina ezazue aeromodelismoarentzat ondo.

Hurrengo formaren Euskal Herriak modelismoaren 3 hatzekin zenbatzen du banatu geografikoki: Araban 1 komun eta 2 Bizkaian (jakin bat eta beste komun bat) haiek guzti, automodelismoaren zirkuituek (ikusi 5.XII taula).

Tabla 5.XII. Pistas de modelismo en el País Vasco./
5.XII. Taula. Euskal Herrian modelismoaren Hatzak.

T. Histórico/*L. historikoa*	Tipo/*Mota*	Espacios Deportivos/*Kiroletako Espazioak*	Tipo de espacio deportivo 3/*Kirol Espazio Mota 3*
ÁLAVA/ *ARABA*			
	Pistas de modelismo/*modelismoaren hatzak*	1	Circuito de automodelismo/*Automodelismo-aren zirkuitua*
BIZKAIA/ *BIZKAIA*			
	Pistas de modelismo/*modelismoaren hatzak*	2	Circuito de automodelismo/*Automodelismo-aren zirkuitua*

5.2.10. Campos de tiro.

Los campos de tiro presentan distintas características particulares, dependiendo de las distintas modalidades deportivas que se desarrollen en estos espacios. Entre dichas modalidades se encuentran: tiro con arco, tiro al plato, tiro al vuelo y tiro de precisión (tanto en modo de entrenamiento como de competición):

- **Campos de tiro al plato.** En ellos se pueden practicar tiro al plato, en todas sus modalidades: Foso Olímpico (25 platos cada serie, romper cada plato con alguno de los dos cartuchos en el arma), Foso Universal (variante del anterior con campo de tiro fijo o provisional), Doble Trap (romper un doblete de platos que salen simultáneamente de dos máquinas diferentes) y Skeet Olímpico (con un sólo cartucho se tira a platos simples y en dobletes).
- **Tiro de precisión.** En los campos y galerías de tiro de precisión se pueden practicar diversas disciplinas como: Arma larga, con carabina en pie o fusil de rodillas o tendido, y Arma corta con pistolas y revól-

5.2.10. Tiro-eremuak.

Tiro-eremuek zenbait ezaugarri partikular aurkezten dute, kiroletako modalitate desberdinen heda daitezen espazio hauetan mende egoten. Modalitate esan artean aurkitzen dute: arkuarekin tiroa, plateraren antzekoa naiz, antzekoa naiz hegaldia eta doitasunaren tiroa (honenbeste lehiaren entrenamenduaren eran).

- **Platerari tiro-eremuak.** Eta plateraren antzekoa naiz haiek egin ahal dute, haren modalitate guztietan: 25 plater sail bakoitza (foso olinpikoa, 2 kartutxotako norbaitekin arma) hautsi plater bakoitza aldaera behin-behineko tiro edo aurrekoaren foso unibersala (ateratzen diren aldi berean finkoaren mendiarekin) Doble Trap (2 makina desberdinetako plateren hautsi bikote bat) eta Skeet Olinpiko (bat bakarrik kartutxoak botatzen du plater soilei eta bikoteetan).
- **Doitasunaren tiroa.** Jaten dut: mendietan eta doitasunaren tiroaren galeriak zenbait diziplina egin ahal dute arma luzea, zutik edo fusila belauniko edo linea karabinarekin, eta arma pistolekin ebakitzen du eta airea-

veres de aire, libre, de velocidad, deportiva, de fuego central y de estándar calibre, tanto en entrenamiento como competición. Otra modalidad al alza es la de Alta precisión.

- **Tiro al Vuelo.** Los tiradores disponen de campos y canchas especiales para tiro de Pichón (abatir dentro de un determinado recinto un pichón que sale aleatoriamente de cualquiera de cinco cajas metálicas situadas a una determinada distancia del punto de tiro) o Hélices (se trata de disparar sobre un blanco móvil inerte formado por un plato que está insertado en un soporte plástico provisto de dos aletas).
- **Tiro con arco.** La competición de tiro con arco se desarrolla sobre un blanco fijo situado a diferentes distancias a 30, 50, 60, 70 y 90 metros, en sala (o Tiro Indoor), al aire libre y en campo (Tiro Field).

Presentada esta caracterización de modalidades practicadas en campos de tiro, se puede señalar que la Comunidad Autónoma del País Vasco cuenta con un total de 9 espacios singulares de este tipo: 3 se localizan en Álava, 4 en Gipuzkoa y los restantes 2 en Bizkaia. Los alaveses se distribuyen por categorías en: 1 campo de tiro al plato y 2 campos de tiro de precisión. Por su parte, en Gipuzkoa existen 2 campos de tiro al plato y 2 campos de tiro al vuelo. Y finalmente, los 2 ubicados en Bizkaia son de tiro con arco (véase tabla 5.XIII). En términos del tipo de propiedad cabe apuntar que los 3 alaveses son privados, los 2 vizcaínos son públicos. Y en lo que atañe a los guipuzcoanos, 3 son privados y 1 es público.

ren errebolberrak, askea, abiaduraren, kiroletakoa, eta kalibre estandarraren suzko erdikoa, lehia entrenamenduan honenbeste. Beste modalitate bat gorakada alta-ren da doitasuna.

- **Egaldiaren antzekoa naiz.** Tiratzaileek mendietatik jartzen dute eta jokaleku bereziak pichón-en tiroarentzat (eraiste esparru bat mugatu barruan ateratzen den 5 kutxa metaliko ipini edozeinen usakume bat ausazkoan tiroaren puntuaren distantzia bat mugatu) edo helizeak (tratatzen du tiro egite plater bat eragingarri bizigabe zuri bat eratu gainetik dagoen sartu 2 hegaletako euskarri plastiko bat hornitu).
- **Arkorekin tiroa.** Tiroaren lehia arkuarekin zuri finko baten gainean hedatzen da kokatutazenbait distantziari 30tara, 50, 60, 70 eta 90m, edo (tiro Indoor egongelan) aire askeari eta mendian (tiro Field).

Tiro-eremuetan modalitate egin karakterizazio hau aurkeztu, seinalatu Euskal Herriko Autonomi Erkidegoa gorpuzkera honen 9 berebiziko espaziotako erabateko batekin zenbatzen duela: 3 Araban aurkitzen dute, Gipuzkoan 4 eta gainerakoak Bizkaian 2. Euskal Herritarrak kategorietatik banatzen dute: 1 mendik antzekoa naiz platera eta doitasunaren 2 Tiro-eremu. Haren parteagatik, Gipuzkoan 2 Tiro-eremu dagozkio platerari eta 2 Tiro-eremu airean. Eta azkenean, 2 kokatu Bizkaian tiroaren dira arkuarekin (ikusi 5.XIII taula) jabetzaren gorpuzkeraren bukaeretan destatze sartzen du 3 arabar gabetu, 2 bizkaitar jakinak dira. Eta eragiten duen gipuzkoarrei, 3 eta 1 da jakina gabetu.

Tabla 5.XIII. Campos de tiro en el País Vasco./
5.XIII. Taula. Euskal Herrian tiro-eremuak.

T. Histórico/*L. historikoa*	Tipo/*Mota*	Espacios Deportivos/*Kiroletako Espazioak*	Tipo de espacio deportivo 3/*Kirol Espazio Mota 3*
ÁLAVA/ *ARABA*			
	Campos de tiro/*Tiro-eremuak*	1	Campo de tiro al plato/*Mendiak plateraren antzekoa naiz*
	Campos de tiro/*Tiro-eremuak*	2	Campo de tiro de precisión/*Doitasunaren tiroaren Mendia*
GIPUZKOA/ *GIPUZKOA*			
	Campos de tiro/*Tiro-eremuak*	2	Campo de tiro al plato/*Mendiak plateraren antzekoa naiz*
	Campos de tiro/*Tiro-eremuak*	2	Campo de tiro vuelo/*Hegaldi tiroaren Mendia*
BIZKAIA/ *BIZKAIA*			
	Campos de tiro/*Tiro-eremuak*	2	Campo de tiro con arco/*Arkuarekin tiroaren Mendia*

Y en lo que atañe al número promedio de puestos de estos campos de tiro, el detalle que ofrecen los datos del censo se muestra a continuación. El campo alavés de tiro al plato presenta 5 puestos. La media de puestos del par de campos de tiro al plato guipuzcoanos es de 4,50. La media de los 2 campos vizcaínos de tiro con arco es de 2 puestos. Por su parte; en los de tiro de precisión, los 2 de Álava, el promedio es de 25 puestos. Y finalmente, en los dos campos guipuzcoanos de tiro al vuelo la media es de 6 puestos.

Eta eragiten duen jo izatera batezbesteko zenbakiari tiro-eremu hauek, erroldaren datuak eskaintzen dituzten xehetasunak jarraian erakusten du. Mendi arabarrak 5 dotore aurkezten du plateraren antzekoa naiz. Jo izatera ertaina platerari tiro-eremuen gipuzkoarrak bikoitia 4.5tarik da. Tiroaren 2 mendi bizkaitarretako ertaina arkuarekin 2 dotoreren da. Haren parteagatik; doitasunaren tiroak, Arabaren 2, batezbestekoa 25 dotoretatik da. Eta azkenean, 2 mendi gipuzkoarretan hegaldiaren antzekoa naiz 6 dotoretatik da ertainaren.

5.2.11. Zonas de juegos populares y/o tradicionales.

Se trata de espacios deportivos que difieren en cuanto a dimensiones y formas, dependiendo del lugar y del juego

5.2.11. Herritar jolasen eta/edo tradizionalak Aldeak.

Kiroletako espazioen tratatzen du atzeratzen diren dimentsioei dagokionez eta formak, lekuaren eta jolas

practicado. Presentan una gran variedad, siendo habituales los espacios rectangulares (Bolos Huertanos, Bolo Alavés, la Calva o la Tanga), los espacios cuadrangulares con abertura hacia el exterior (Barra Castellana), los espacios octogonales (Billar Romano), etc.

Sobre el particular y según muestran los datos censales expresados en la tabla 5.XIV, se puede señalar que el País Vasco cuenta con 487 espacios deportivos para la práctica de juegos populares y/o tradicionales: 261 en Álava, 70 en Gipuzkoa y 156 en Bizkaia. Un reflejo más pormenorizado de su tipología puede consultarse en dicha tabla. Reseñar por último que 463 son de propiedad pública (258 alaveses, 60 guipuzcoanos y 145 vizcaínos) y 24 son privados (3 alaveses, 10 guipuzcoanos y 11 vizcaínos).

egin mende egoten. Aldaera handia bat aurkezten dute, ohizko espazio angeluzuzenak (bolos huertanos izan, calva edo tanga) kanpokora irekidurarekin (erdarazko barra) lau angeluko espazioak (Erromatar billar-a) zortziko espazioak eta abar.

Eta dioenez partikularraren gainean oholean adierazi ezazue 5.XIV Errolda datuak erakusten dituzte, seinalatu Euskal Herrian 487 kiroletako espaziorekin zenbatzen dela herritar jolasen praktikarentzat eta/edo tradizionala: Araban 261, Gipuzkoan 70 eta 156 Bizkaian. Isla batek zure tipologiaren areago xehatu ohol zorionean kontsulta egin ahal du. Azkenik 463 jabetza jakinaren direla (258 arabar deskribatze, 60 gipuzkoar eta 145 bizkaitar) eta 24 gabetu (3 arabar, 10 gipuzkoar eta 11 bizkaitar).

Tabla 5.XIV. Zonas de juegos populares y/o tradicionales en el País Vasco./
5.XIV. Taula. Euskal Herrian herritar jolasen eta/edo tradizionalak Aldeak.

T. Histórico/*L. historikoa*	Tipo/*Mota*	Espacios Deportivos/*Kiroletako Espazioak*
ÁLAVA/ *ARABA*		
	11	Bolera/*Gezurtia*
	250	Otras zonas de juegos populares/*Herritar jolasen beste alde batzuk*
GIPUZKOA/ *GIPUZKOA*		
	11	Bolera/*Gezurtia*
	59	Otras zonas de juegos populares/*Herritar jolasen beste alde batzuk*
BIZKAIA/ *BIZKAIA*		
	10	Bolera/*Gezurtia*
	1	Campos de Bolos Cartagenero/*Cartagenero bolo zelaiak*
	137	Otras zonas de juegos populares/*Herritar jolasen beste alde batzuk*
	8	Pista de calva/*Soilgunearen pistak*

5.2.12. Otros espacios singulares.

En el seno de esta categoría etiquetada como otros espacios deportivos singulares pueden encontrarse espacios, tales como: campo de mini-golf, pista de bowling, campo de casting, remo en banco fijo (con balsa), y otros diversos espacios singulares.

Dicho esto y tal y como se recoge en la tabla 5.XV, se puede reseñar que la dotación de espacios de esta índole en el País Vasco es la siguiente: 2 campos de mini-golf en Gipuzkoa; 2 pistas de bowling, una en Álava y otra en Bizkaia; 3 espacios de remo en banco fijo en Gipuzkoa; y 105 unidades en la subcategoría de otros espacios singulares.

Para aquellos que desconozcan su caracterización, cabe apuntar que en los campos de mini-golf, no existe un campo en sí, sino hoyos sueltos (normalmente 18 hoyos, aunque depende del lugar). Los hoyos son situados en un mini-recorrido en cemento, tierra o césped artificial, y la dificultad va creciendo conforme se avanza en el recorrido. Se puede llevar dos tipos de puntuación: anotar los golpes de cada jugador, o bien ajustarse al par de cada hoyo. Por su parte, las pistas de bowling o boleras se encuentran dispuestas en forma paralela una de otra. Cuentan con una zona de lanzamiento para los bolos, que están separadas por un callejón lateral (canaleta) de 18 m. de largo por 1 m.

5.2.12. Beste berebiziko espazio batzuk.

Beste berebiziko kiroletako espazio batzuk kategoria hau etiketatu zuloan espazioak aurkitu ahal dituzte, horrelako: mini-golf zelaia, bowling-aren pistak, casting-aren mendia, urmaelarekin, banku finkoan arrauna eta zenbait beste berebiziko espazio batzuk.

Hau eta jasotzen duen bezala oholean 5.XV esan, deskribatu ahal da izaera honen espazioen hornidura Euskal Herrian hurrengoa dela: Gipuzkoan; mini-golf 2 mendi bowling-aren 2 hatz, Araban bat eta beste bat Bizkaian; Gipuzkoan; banku finkoan arraunaren 3 espazio eta 105 batasun beste berebiziko espazio batzuen beheko maila.

Haiek haren karakterizazioa ez jakin dezaten, destatze sartzen du mini-golf mendietan, mendi bat ez dago berez, baizik zulo deslaiak (normalean 18 zulo, lekuaren mende dagoen arren) zuloak mini-ibilbidea batean zementuan ipintzen dituzte, lurra edo soropil artifiziala, eta ibili aurreratzen du zailtasuna ados dena hazten joan. Kalifikazioaren 2 gorpuzkera eraman ahal du: jokalari bakoitzaren oharrak hartu kolpea, edo ondo estutze bere burua zulo bakoitzaren parean. Haren parteagatik, bowling-aren gezurtiak edo hatzek jarri aurkitzen dute forma paraleloan beste baten bat. Jaurtiketaren alde batekin zenbatzen dituzte birlentzat, daudela bereizi aldeko etxarte bat (ubidetan) 18m-ren. 1m aspaldikoa. Zabalaren. Irteerek

de ancho. Las partidas se desarrollan en una línea de 10 juegos de hasta 2 lanzamientos cada uno, sumándose a renglón seguido la cantidad de puntos anotados.

10 jolasetako lerro batean hedatzen dute 2 jaurtiketataraino bakoitza, bere burua ondoren puntu oharrak hartu zenbakarritasun batu.

Tabla 5.XV. Otros espacios singulares en el País Vasco./
5.XV. Taula. Euskal Herrian beste berebiziko espazio batzuk.

T. Histórico/*L. historikoa*	Tipo/*Mota*	Espacios Deportivos/*Kiroletako Espazioak*	Tipo de espacio deportivo 3/*Kirol Espazio Mota 3*
ÁLAVA/ *ARABA*			
	Otros espacios singulares/*Beste berebiziko espazio Batzuk*	23	Otros espacios singulares/*Beste berebiziko espazio batzuk*
	Otros espacios singulares/*Beste berebiziko espazio Batzuk*	1	Pista de bowling/*Bowling-aren pistak*
GIPUZKOA/ *GIPUZKOA*			
	Otros espacios singulares/*Beste berebiziko espazio Batzuk*	2	Campo de mini-golf/*Mini-golf zelaia*
	Otros espacios singulares/*Beste berebiziko espazio Batzuk*	34	Otros espacios singulares/*Beste berebiziko espazio batzuk*
	Otros espacios singulares/*Beste berebiziko espazio Batzuk*	3	Remo en banco fijo (con balsa)/*Banku finkoan (arrauna urmaelarekin)*
BIZKAIA/ *BIZKAIA*			
	Otros espacios singulares/*Beste berebiziko espazio Batzuk*	48	Otros espacios singulares/*Beste berebiziko espazio batzuk*
	Otros espacios singulares/*Beste berebiziko espazio Batzuk*	1	Pista de bowling/*Bowling-aren pistak*

5.3. Los espacios deportivos singulares con sus espacios complementarios. Tendencias actuales en el País Vasco.

Pudiera comenzarse este epígrafe aludiendo a los años de construcción de los diversos espacios deportivos singulares en el País Vasco (véase tabla 5.XVI). A nivel general se pone de manifiesto que el 10,93% de los mismos fueron activados entre los años 1996 y 2005, el 23,96% en el período 1986-1995, el 21,62% se remonta a la etapa 1976-1985, y finalmente, el 43,49% data de antes de 1975. Por territorios históricos, en el caso de Álava los porcentajes respectivos son: 8,38% (1996-2005), 13,47% (1986-1995), 14,07% (1976-1985), y 64,07% (antes de 1975). Por su parte en Gipuzkoa, esta otra es la distribución: 15,76% (1996-2005), 36,45% (1986-1995), 20,20% (1976-1985), y 27,59% (antes de 1975). Y en Bizkaia, este otro es el reparto: 10,47% (1996-2005), 27,44% (1986-1995), 31,77% (1976-1985), y 30,32% (antes de 1975). En un análisis por territorios históricos, se aprecia como la cuota de espacios deportivos singulares anteriores de 1975 duplica en Álava a sus dos vecinos territorios históricos. Y es en Gipuzkoa donde se registra un mayor porcentaje de espacios en la etapa más reciente.

Yendo a un análisis por espacio, se observa que de los campos de golf con los que cuenta el País Vasco, 17 corresponden a antes de 1975, 3 a los años 1976-1985, 5 al período 1986-1995 y 2 a la etapa entre los años 1996 y 2005. En lo relativo a campos de tiro, su evolución ha sido la siguiente. Su número total de 9 se reparte de la forma siguiente: ninguno en 1996-2005, 1 en 1986-1995, 4 en 1976-1985, y 4 antes de 1975. En cuanto a canales de remo y piragüismo, 8 son de los años 1986-1995, 4 del período 1976-1985, y 1 se remonta a antes del año 1975. Los 19 circuitos vascos de bicicleta, por su parte, son 1 de antes de 1975, 1 del período 1976-1985, 5 de los años 1986-1995 y 12 fueron puestos en marcha a partir de 1996. En lo que respecta a los circuitos de carrera a pie, el único existente es del período 1986-1995. En

5.3. Berebiziko kiroletako espazioak eta haren espazio osagarriak. Euskal Herrian gaur egungo joerak.

Aipatzen Euskal Herrian (ikusi 5.XVI taula) zenbait berebiziko kiroletako espazioren eraikitze urteei ikus biezaie epigrafe hau hasi ahal izan ezan poner de manifiesto-tzen du berdin %10.93a urteen artean bizkortu 1996 eta 2005 sestran orokorra, aldian 1986-1995 %23.96a, %21.62a aldi 1976-1985 igotzen da, eta azkenean, 1975tako data lehendik %43.49a. Lurralde historiko, dira: nor bere ehunekoak Araba (1996-2005) %8.38, (1986-1995) %13.47, (1976-1985) %14.07 eta %64.07 (1975 baino lehen). Gipuzkoan haren parteagatik, beste bat banaketa da: hau (1996-2005) %15.76, (1986-1995) %36.45, (1976-1985) %20.2 eta %27.59 (1975 baino lehen) eta Bizkaian, beste bat banaketa da: hau (1996-2005) %10.47, (1986-1995) %27.44, (1976-1985) %31.77 eta %30.32 (1975 baino lehen). Lurralde historikoen artekoa analisi batean, espazioen kuota salneurria jartzen ditu Araban bikoizten du haren 2 ondoko lurralde historikoa 1975tako aurreko kiroletako singularrak. Eta Gipuzkoan da espazioen ehuneko handiago bat miatzen duen leku areago aldi egin berrian.

Espazioagatik analisi bati joaten, begiratzen du golf-zelaietatik Euskal Herria zenbatzen duen, 17K ordaintzen dute 1975 baino lehen, urteei 1976-1985 3, aldiari 5 1986-1995 eta 2 urteen artean aldiari 1996 eta 2005. Tiro-eremuei erlatiboan, haren eboluzioa hurrengoa izan da. 9tako haren erabateko zenbakiak hurrengo formatik banatzen du: 1996-2005 bat ere, 1986-1995 1, 1976-1985 4, eta 4 1975 baino lehn. Arraunaren eta piraguismoa ubideei dagokionez, 8 urteen dira 1986-1995, aldiaren 1976-1985 4, eta 1 igotzen da 1975a baino lehen. Bizikletaren 19 zirkuitu euskaldun, haren parteagatik, 1975tako 1 dira Lehendik, aldiaren 1976-1985 1, urteen 5 1986-1995 eta 12 1996tarik aurrera abiarazi zuten. Lasterketaren oinez zirkuituen gainean, bakar izateduna aldiaren da 1986-1995. Eragilearen zirkui-

lo concerniente a los circuitos de motor, los 2 existentes son: 1 de 1986-1995 y 1 de 1996-2005. Por su lado, 6 de los 39 espacios de hípica existentes son de la última fase, 18 son del período 1986-1995, 8 de la fase 1976-1985, y 7 es anterior a 1975. En pistas de modelismo, 2 corresponden a la última fase y 1 a la etapa previa a ésta. Por su parte, las pistas de monopatín y patín en línea son todas ellas posteriores a 1976: 9 de la fase 1996-2005, 21 de la etapa 1986-1995 y 4 de la fase previa a ésta. En lo relativo a rocódromos, la gran mayoría de los 78 existentes son de los últimos años: 27 puestos en marcha entre 1996 y 2005, 36 entre los años 1986 y 1995, 11 en el período 1976-1985 y 4 de antes de 1975. En lo concerniente a zonas de juegos populares y/o tradicionales, las 487 existentes en el País Vasco se distribuyen cronológicamente del modo siguiente: 303 son de antes de 1975, 102 del período 1976-1985, 63 de la etapa 1986-1995, y 19 de la última fase. Y finalmente, en otros espacios singulares, 11 unidades se localizan temporalmente en el período último, 33 corresponden al período comprendido entre los años 1986-1995, 37 son de los años 1976-1985, y los restantes 31 espacios son anteriores a 1975.

tu A-ri dagokionez, izatedunak 2 dira: 1986-1995 1 eta 1996-2005 1. Haren saihetsagatik, hipikaren 39 espaziotako izatedunak 6 azken fasearen dira, 18 aldiaren dira 1986-1995, fasearen 1976-1985 8, eta 7 1975 baino lehen da. Modelismoaren hatzetan, 2k azken modan ordaintzen diote fasea eta 1 honi aurretiko aldiari. Haren parteagatik, monopatin-aren hatzak eta lerro irristailua haiek guzti dira gerokoak 1976ri: fasearen 1996-2005 9, aldiaren 21 1986-1995 eta aurretiko fasearen 4 honi. Eskalada-murruei erlatiboan, 78tako izatedunak handiak gehienak azken urteetatik dira: 2005 1996 eta artean 27 abiarazi, urteen artean 36 1986 eta 1995, aldian 11 1976-1985 eta 4 lehendik 1975tako. Herritar jolasen eta tradizionalak edo alde A-ri dagokionez, izatedunak 487k hurrengo eraren Euskal Herrian kronologikoki banatzen dute: 303 lehendik dira 1975ren, aldiaren 1976-1985 102, aldiaren 1986-1995 63, eta azken fasearen 19. Eta azkenean, beste berebiziko espazio batzuetan, 11 batasunek denboraldi baterako aurkitzen dute azken aldian, 33k aldi ulertu ordaintzen diote urteen artean 1986-1995, 37 urteen dira 1976-1985, eta gainerakoak 31 espazio aurrekoak dira 1975ri.

Tabla 5.XVI. Años de media de construcción de los espacios deportivos singulares por periodos en el País Vasco./
5.XVI. Taula. Euskal Herrian aldi berebiziko kiroletako espazioen eraikitze erdi urteetan.

T Históricos/ *L. historikoa*	Tipo/*Mota*	Espacios deportivos/ *Kiroletako Espazioak*	Antes de 1975/ *1975 baino lehe*	1976 - 1985	1986 - 1995	1996 - 2005
ÁLAVA/ *ARABA*						
	Campo de golf/*Golf zelaia*	5	0	0	5	0
	Campos de tiro/*Tiro-eremuak*	3	1	2	0	0
	Circuito de bicicleta/*Bizikletaren zirkuitua*	10	0	0	2	8
	Circuitos de motor/*Eragilearen zirkuituak*	1	0	0	1	0
	Espacios de hípica/*Hipikoaren espazioak*	9	0	1	7	1
	Otros espacios singulares/*Beste berebiziko espazio batzuk*	24	5	9	6	4
	Pistas de modelismo/*Modelismoaren hatzak*	1	0	0	0	1
	Pistas de monopatín y patín línea/*Monopatin pista duzu eta lerro irristailua*	7	0	1	3	3
	Rocódromos/*Eskalada-murruak*	13	2	0	6	5
	Zonas de juegos populares y-o tradicionales/*Herritar jolasen eta tradizionalak edo aldeak*	261	206	34	15	6
GIPUZKOA/ *GIPUZKOA*						
	Campo de golf/*Golf zelaia*	5	1	1	2	1
	Campos de tiro/*Tiro-eremuak*	4	3	1	0	0
	Canal de remo y piragüismo/*Arraunaren ubidea eta piraguismoa*	7	1	2	4	0
	Circuito de bicicleta/*Bizikletaren zirkuitua*	5	0	0	1	4
	Circuitos de motor/*Eragilearen zirkuituak*	1	0	0	0	1
	Espacios de hípica/*Hipikoaren espazioak*	12	6	0	6	0
	Otros espacios singulares/*Beste berebiziko espazio batzuk*	39	12	12	11	4
	Pistas de monopatín y patín línea/*Monopatin pista duzu eta lerro irristailua*	16	0	1	12	3
	Rocódromos/*Eskalada-murruak*	44	1	4	23	16
	Zonas de juegos populares y-o tradicionales/*Herritar jolasen eta tradizionalak edo aldeak*	70	32	20	15	3
BIZKAIA/ *BIZKAIA*						
	Campo de golf/*Golf zelaia*	7	2	4	0	1
	Campos de tiro/*Tiro-eremuak*	2	0	1	1	0
	Canal de remo y piragüismo/*Arraunaren ubidea eta piraguismoa*	6	0	2	4	0
	Circuito de bicicleta/*Bizikletaren zirkuitua*	4	1	1	2	0
	Circuito de carrera a pie/*Iasterketaren oinez zirkuitua*	1	0	0	1	0
	Espacios de hípica/*Hipikoaren espazioak*	18	1	7	5	5
	Otros espacios singulares/*Beste berebiziko espazio batzuk*	49	14	16	16	3
	Pistas de modelismo/*Modelismoaren hatzak*	2	0	0	1	1
	Pistas de monopatín y patín línea/*Monopatin pista duzu eta lerro irristailua*	11	0	2	6	3
	Rocódromos/*Eskalada-murruak*	21	1	7	7	6
	Zonas de juegos populares y-o tradicionales/*Herritar jolasen eta tradizionalak edo aldeak*	156	65	48	33	10

Limitando el análisis única y exclusivamente a aquellos espacios singulares construidos a partir del año 1996, destacan los espacios siguientes: rocódromos con un 30,34% y zonas de juegos populares y/o tradicionales con un 21,35%. En un segundo escalón se encuentran estos otros: circuitos de bicicleta con un 13,48%, otros espacios singulares con un 12,36%, y pistas de monopatín y patín en línea con un 10,11%. Tras éstos se hallan espacios de hípica con un 6,74%. Porcentajes aún más reducidos son los de campos de golf y pistas de modelismo –ambos con un 2,25% cada uno- y circuitos de motor con un 1,12%. Todos ellos son porcentajes respecto del conjunto total de espacios deportivos construidos en la Comunidad Autónoma del País Vasco en el período 1996-2005. Porcentajes que se obtienen tras efectuar los cálculos pertinentes con la información expresada en la tabla 5.XVII.

Por territorios históricos, los 89 espacios deportivos singulares correspondientes a este reciente período se distribuyen con muy escasas diferencias entre los tres territorios históricos vascos. Se registran, no obstante, variaciones significativas en la tipología de los espacios construidos. En una distribución porcentual se aprecia que Álava apuesta en mayor medida –respecto del conjunto total de espacios- por los circuitos de bicicleta (28,27%), las zonas de juegos populares y/o tradicionales (21,43%), y los rocódromos (17,76%). En Gipuzkoa, por su parte, se presenta una distribución más concentrada en un tipo concreto de espacios. Este territorio histórico ha encaminado más sus esfuerzos a los rocódromos, con un 50% y un 12,50% a

Analisia bakarra eta esklusiboki 1996tik aurrera berebiziko espazio haiek eraiki mugatu, hurrengo espazioak azpimarratzen dituzte: %30.34 batekin eskalada-murruak eta herritar jolasen aldeak eta/edo tradizionalak %21.35 batekin. Bigarren maila batean hauek aurkitzen dituzte beste batzuk: %13.48 batekin bizikletaren zirkuituak, %12.36 batekin beste berebiziko espazio batzuk, eta monopatinaren hatzak eta lerro irristailua %10.11 batekin. Hauen atzera espazioak aurkitzen dituzte hipikotik %6.74 batekin. Dira golf-zelaien eta modelismo –biak hatzak %2.25 batekin Bakoitza- eta eragilearen zirkuituak %1.12 batekin ehunekoek areago murritz ezazue Euskal Herriko Autonomi Erkidegoa eraiki ezazue aldian 1996-2005 guztiak haiek ehunekoak dira kiroletako espazioen erabateko multzoari buruz. Lortzen duten 5.XVII ehunekoak oholean informazio adierazi egin kalkulu egokiaren atzera.

Lurralde historikoa, 89 berebiziko kiroletako espazio urgazlek aldi egin berri hau asko alde urriekin banatzen dute 3 lurralde historiko euskaldunen artean. Miatzen dute, hala ere, aldaketa adierazgarriak espazioen tipologian eraiki zaitezte. Ehunekoetan banaketa batean salneurria jartzen du apustua Araba bizikletaren zirkuitu espazioen erabateko multzoaren neurri handiago (%28.27) herritar jolasen eta/edo tradizionalak (%21.43) aldeak eta eskalada-murruak (%17.76) Gipuzkoan, haren parteagatik, banaketa bat aurkezten du areago elkartu espazioen gorpuzkera zehatz batean. Lurralde historiko honek areago bideratu ditu haren ahaleginak eskalada-murruetara, %50 batekin. %12.5 batek bakoitza zuzendu doa honenbeste bizikleta-

Tabla 5.XVII. Espacios deportivos singulares construidos desde el año 1996 hasta 2005./
5.XVII. Taula. Kiroletako espazioak singularrak 1996tik eraiki zaitezte 2005taraino.

T. Historicos/*L. historikoa*	Tipo/*Mota*	Espacios Deportivos (1996-2005)/*Kirol Espazioak (1996-2005)*
ÁLAVA/ *ARABA*		
	Circuito de bicicleta/*Bizikletaren zirkuitua*	8
	Espacios de hípica/*Hipikoaren espazioak*	1
	Otros espacios singulares/*beste berebiziko espazio batzuk*	4
	Pistas de modelismo/*modelismoaren hatzak*	1
	Pistas de monopatín y patín línea/*Monopatin pista duzu eta lerro irristailua*	3
	Rocódromos/*Eskalada-murruak*	5
	Zonas de juegos populares y-o tradicionales/*Herritar jolasen eta tradizionalak edo aldeak*	6
GIPUZKOA/ *GIPUZKOA*		
	Campo de golf/*Golf zelaia*	1
	Circuito de bicicleta/*Bizikletaren zirkuitua*	4
	Circuitos de motor/*Eragilearen zirkuituak*	1
	Otros espacios singulares/*beste berebiziko espazio batzuk*	4
	Pistas de monopatín y patín línea/*Monopatin pista duzu eta lerro irristailua*	3
	Rocódromos/*Eskalada-murruak*	16
	Zonas de juegos populares y-o tradicionales/*Herritar jolasen eta tradizionalak edo aldeak*	3
BIZKAIA/ *BIZKAIA*		
	Campo de golf/*Golf zelaia*	1
	Espacios de hípica/*Hipikoaren espazioak*	5
	Otros espacios singulares/*Beste berebiziko espazio batzuk*	3
	Pistas de modelismo/*Modelismoaren hatzak*	1
	Pistas de monopatín y patín línea/*Monopatin pista duzu eta lerro irristailua*	3
	Rocódromos/*Eskalada-murruak*	6
	Zonas de juegos populares y-o tradicionales/*Herritar jolasen eta tradizionalak edo aldeak*	10

circuitos de bicicleta y otro tanto a otros espacios singulares. Y respecto de Bizkaia, cabe apuntar que aparece en primera instancia las zonas de juegos con un 34,48%. A más distancia, con menor peso, se hallan rocódromos (20,69%) y espacios de hípica (17,24%).

Cambiando de tema y pasando a los espacios complementarios que prestan servicios a los espacios deportivos singulares vascos, el Censo Nacional de Instalaciones Deportivas de 2005 revela que esta Comunidad Autónoma presenta 252 vestuarios, 26 almacenes específicamente deportivos, y 51 gradas (véase gráfico 5.1). Recuérdese al respecto de los espacios complementarios, que éstos pueden dar servicio a más de un espacio deportivo. En el apartado de los vestuarios Gipuzkoa supera ampliamente a sus territorios históricos vecinos, con 115 vestuarios vinculados a 72 instalaciones. Por su parte, Álava presenta 74 vestuarios asociados a 37 instalaciones. Y Bizkaia cuenta con 63 vestuarios relativos a 43 instalaciones. En lo tocante a almacenes deportivos es nuevamente Gipuzkoa, con 26 unidades vinculadas a 14 instalaciones, la que aventaja a Álava, con 8 vinculados a 6 instalaciones, y a Bizkaia, con 2 asociados a otras tantas instalaciones. Y nuevamente el territorio histórico guipuzcoano supera a los otros dos en la dotación de gradas: 24 relativas a 21 instalaciones frente a 21 vinculadas a 20 instalaciones en Bizkaia y a 6 gradas en Álava relativas a 5 instalaciones.

ren zirkuituetara beste berebiziko espazio batzuetara. Eta Bizkaiari buruz, destatze sartzen ditu azaltzen duen lehen eskarian %34.48 batekin jolasen aldeak. Areago distantziari, pisu txikiagoarekin, eskalada-murruak aurkitzen dituzte (%20.69) eta espazioak hipikoaren (%17.24).

Gaiaren eta atzean uzten espazio osagarriei zerbitzuak mailegatzen dituzten kiroletako espazioei singular euskaldunak aldatu, 2005-eko Kirol Instalazioen Errolda Nazionala ezagutarazi du Autonomi Erkidego honek 252 jantziak aurkezten duela, 26 kiroletako bereziki biltegi, eta 51 harmaila (5.1 grafikoa ikusi). Horri buruz gogora beza espazio osagarrietatik, hauek zerbitzua eman ahal dutela areago espazio kiroletako bat. Jantziak urrunean Gipuzkoak luzeeki gainditzen die haren ondoko lurralde historikoei, 72 instalaziori 115 jantziak elkartu. Haren parteagatik, 74 lagun jantziak aurkezten du 37 instalaziori Araba. Eta Bizkaia 63 jantziak erlatiborekin zenbatzen du 43 instalazio. Kiroletako biltegiei dagokionez berriro da Gipuzkoa, 14 instalaziori 26 batasun elkartu, aurreratzen duen Arabari, 6 instalaziori 8 elkartuta, eta Bizkaiari, horrenbeste beste instalazio batzuk 2 lagunekin. Eta berriro lurralde historiko gipuzkoarrak beste 2 batzuk gainditzen du harmailen horniduran: 21 instalaziori 21 elkartu aurrean 20 instalaziori Bizkaian eta 6 harmailari 24 erlatibok erlatiboak Araba 5 instalaziori.

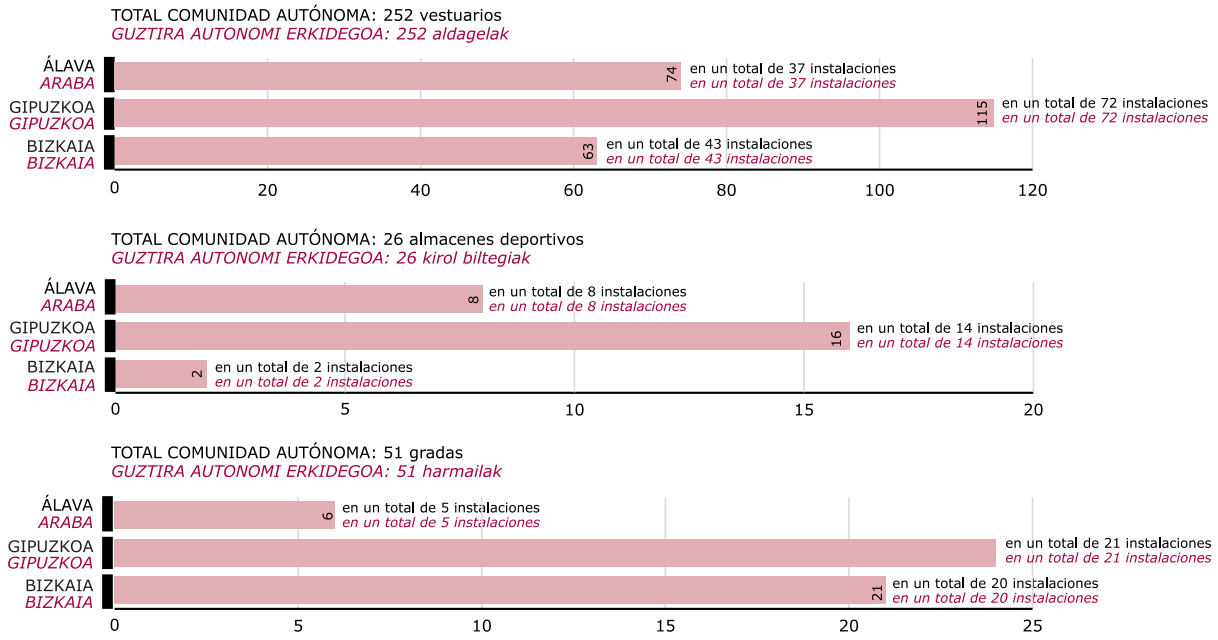

Gráfico 5.1. Espacios complementarios y su vinculación a las instalaciones deportivas./
5.1. Grafikoa. Espazio osagarriak eta haren lotura kiroletako instalazioei.

5.4. Tipos de instalaciones deportivas con sus espacios deportivos singulares en el País Vasco.

En un examen por territorios históricos de las instalaciones deportivas con espacios singulares en el País Vasco se aprecia algunas diferencias significativas (véase también

5.4. Euskal Herrian berebiziko espazioekin kiroletako instalazioen Gorpuzkerak.

Ikus beza Euskal Herrian berebiziko espazioekin kiroletako instalazioen lurralde historikoen azterketa batean alde adierazgarriren batzuk salneurria jartzen du (5.2

gráfico 5.2). Álava cuenta con 10 instalaciones con circuitos o carriles de bicicleta frente a las 5 de Gipuzkoa y las 4 de Bizkaia. En lo que atañe a instalaciones con campos de golf Álava, Gipuzkoa y Bizkaia disponen de 4, 3 y 2 unidades, respectivamente.

Respecto de hípica es Bizkaia la que ocupa el primer lugar con 12 instalaciones. En Álava se ubican 9 y en Gipuzkoa se localizan 6. En cambio, en zonas de juegos tradicionales y populares Álava es la que lidera con 256 unidades frente a las 142 vizcaínas y las 68 guipuzcoanas.

En lo relativo a instalaciones con karting no hay comparación posible. Sólo existe una unidad y está situada en Gipuzkoa Por su parte, en rocódromos destaca Gipuzkoa

grafikoa) kontaketa Araba 10 instalaziorekin zirkuituekin edo bizikletaren gurdibideak Gipuzkoaren 5ren aurrean eta Bizkaiaren 4. Eragiten duen golf-zelaiekin instalazioei Araba, Gipuzkoa eta Bizkaia 4tarik jartzen dute, 3 eta 2 batasun, hurrenez hurren.

Hipikari buruz Bizkaia da lehen lekua hartzen duen 12 instalaziorekin. Araban 9 kokatzen dute eta 6 aurkitzen dute Gipuzkoan. Ordea, jolas tradizionalen eta herritarra Araba aldeetan da buru den 142 bizkaitarren aurrean 256 batasunekin eta 68 gipuzkoar.

Karting-arekin instalazioei erlatiboan konparazio posiblea ez dago. Batasun bat dago eta dago ipini Gipuzkoan bakarrik. Haren parteagatik, eskalada-murruetan Gipuzkoa azpima-

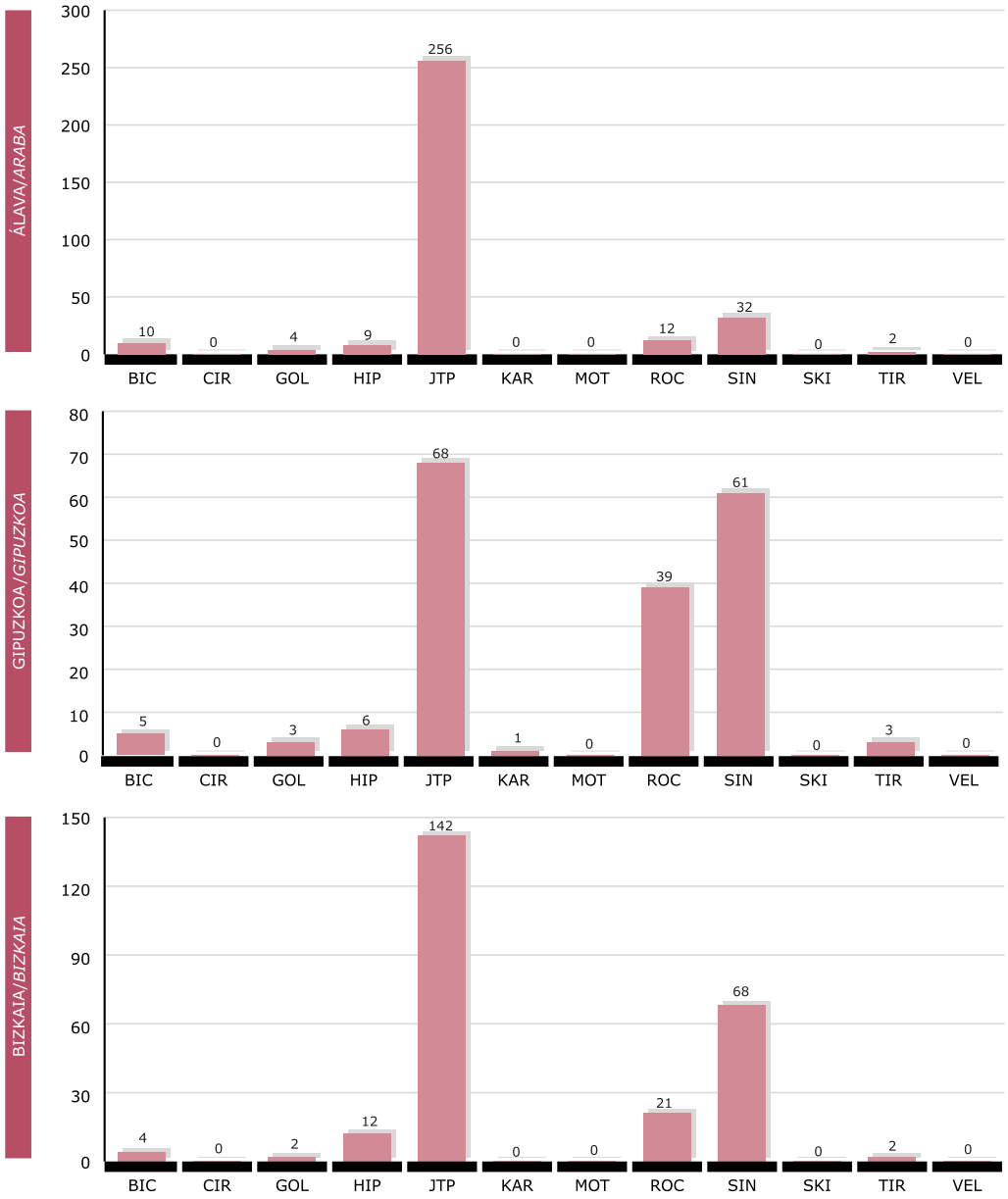

Leyenda: ver página 65./Legenda: ikusi 65. orrialdea

Gráfico 5.2. Número y tipos de instalaciones deportivas según las características de sus espacios deportivos singulares por territorios históricos./
5.2. Grafikoa. Kiroletako instalazioen gorpuzkerak lurralde historiko zenbatekoa eta haren berebiziko kiroletako espazioen ezaugarri dioenez.

con 39 unidades. Bizkaia goza de 21 y Álava de 12. En cambio, es Bizkaia la que antecede a sus territorios históricos vecinos en cuanto a instalaciones dotadas de la tipología otros espacios singulares. Cuenta con 68 unidades. A no mucha distancia se halla Gipuzkoa con 61 y a más distancia Álava con 32. Y finalmente la dotación de instalaciones con campos de tiro es la que sigue: 2 para Álava, 3 para Gipuzkoa y 2 para Bizkaia.

rratzen du 39 batasunekin. Bizkaiak 21ren gozatzen du eta 12ren Araba. Ordea, Bizkaia zaie aurretik doan tipologiaren instalazio ezkonsaria eman dagokionez haren ondoko lurralde historicoei beste berebiziko espazio batzuk. 68 batasunekin zenbatzen du. Distantzia askok Gipuzkoa ez du aurkitzen 61rekin eta areago distantziari 32rekin Araba. Eta azkenean instalazioen hornidura tiro-eremuekin da jarraikitzen duen: Arabarentzat 2, Gipuzkoarentzat 3 eta 2 Bizkaiarentzat.

6. LAS ÁREAS DE ACTIVIDAD DEPORTIVA EN LA COMUNIDAD AUTÓNOMA DEL PAÍS VASCO/ *KIROL JARDUEREN ALDEAK EUSKAL HERRIKO AUTONOMI ERKIDEGOAN*

6.1. Puntos clave./*Puntu garrantzitsuak.*

6.2. Tipología de áreas de actividad deportiva. Manual de Interpretación del Censo Nacional de Instalaciones Deportivas-2005./*Kiroletako jardueraren aldeen tipologia. 2005-eko kirol instalazioen errolda nazionala eskuiskribuaren interpretazioa.*

6.2.1. Área terrestre./*Alde lurtarra.*

6.2.2. Área aérea./*Aireko aldea.*

6.2.3. Área acuática./*Uretako aldea.*

6.3. Tipos de instalaciones deportivas con áreas de actividad en el País Vasco./*Euskal Herrian jardueraren aldeekin kiroletako instalazioen gorpuzkerak.*

6.4. Espacios complementarios específicos de las instalaciones deportivas. Tendencias actuales en el País Vasco./*Kiroletako instalazioen berariazko espazio osagarriak. Euskal Herrian gaur egungo joerak.*

06

6.1. Puntos clave.

128 áreas de actividad en el País Vasco.

103 áreas terrestres.

1 áreas aéreas.

24 áreas acuáticas.

Áreas de actividad.

Las áreas de actividad deportiva se distinguen por la indefinición de sus límites y por el medio en el que la práctica físico-deportiva tiene lugar: terrestre, acuática o aérea. Integran estas áreas espacios no estrictamente deportivos como aquellas infraestructuras o espacios naturales sobre los que se han efectuado determinadas adaptaciones o son utilizados frecuentemente para la práctica de actividades físicas y deportivas. Sus especiales características respecto a sus dimensiones obstaculizan la toma de datos y la catalogación de los mismos en un esfuerzo censal. Dentro de esta categoría se encuentran: vías verdes, itinerarios de BTT; caminos e itinerarios a pie, zonas de escalada, vías ferratas, zonas de baño en ríos y playas, zonas de vuelo sin motor, zonas de vela y deportes náuticos, etc.

Espacios complementarios.

En las instalaciones con áreas de actividad, es frecuente que los espacios complementarios sean los únicos espacios construidos. Son asimismo los espacios que posibilitan la realización de las diferentes actividades Tal es el caso de los refugios de montaña, puertos deportivos, aeródromos, etc.

6.1. Puntu garrantzitsuak.

Euskal Herrian jardueraren 128 alde.

103 alde lurtar.

1 aireko alde.

24 uretako alde.

Jardueraren aldeak.

Kiroletako jardueraren aldeek haren mugen indefinizioetik bereizten dute eta erdian praktika gorputz-kirola gertatzen den: lurtarra, aireko uretako edo. Espazio alde hauek ez dituzte osatzen hertsiki kiroletakoak azpiegitura haiek edo natur espazioak moldaketa mugatu egin dituzten edo erabiltzen dute sarritan kiroletako jarduera eta fisikoen praktikarentzat. Haren ezaugarri bereziek haren dimentsioei buruz oztopo egiten dute datuen hartzea eta berdin katalogazioa erroldan ahalegin batean. Kategoria honen barruan aurkitzen dute: bide berdeak, BTT-en ibilbidea; ibilbidea eta oinez bideak, igoeraren aldeak, tren bideak bideak, ibaietan bainuaren aldeak eta hondartzak, eragilerik gabe hegaldiaren aldeak, belaren aldeak eta kirol nautikoak, eta abar.

Espazio osagarriak.

Jardueraren aldeekin instalazioetan, sarria da espazio osagarriak espazio bakar eraiki izan daitezen. Halaber dira jarduera desberdinen egitea aukera ematen duten mendi-aterpeen kasua da espazio hauek, kiroletako portuak, aerodromoak, eta abar.

6.2. Tipología de áreas de actividad deportiva. Manual de Interpretación del Censo Nacional de Instalaciones Deportivas-2005.

Recordará el lector como en un capítulo previo y atendiendo a lo establecido por el Manual de Interpretación del Censo Nacional de Instalaciones Deportivas-2005, los espacios deportivos fueron clasificados en espacios convencionales, espacios singulares y áreas de actividad. En este capítulo es el turno del análisis de estas últimas en lo relativo a la Comunidad Autónoma del País Vasco. Ya de entrada, se puede señalar que la dotación de áreas de actividad en esta Comunidad Autónoma es de 128 unidades.

El tipo de prácticas deportivas que se desarrollan en estas

6.2. Kiroletako jardueraren aldeen tipologia. 2005-eko kirol instalazioen errolda nazionala eskuiskribuaren interpretazioa.

Irakurlea gogoratuko du aurretiko kapitulu batean eta itxaroten 2005-eko kirol instalazioen errolda nazionala eskuiskribuaren interpretazioa, kiroletako espazioak kalifikazioak izan ziren espazio konbentzionaletan, berebiziko espazioak eta jardueraren aldeak. Kapitulu honetan analisiaren txanda da hauek azkenak Euskal Herriko autonomi erkidegoa erlatiboan. Lehenik jadanik, seinalatu jardueraren aldeen hornidura autonomi erkidego honetan 128 batasunetatik dela.

Jardueraren alde hauetan kiroletako praktiken hedatzen

áreas de actividad con el paso del tiempo ha venido adquiriendo una mayor pujanza. Tanto es así que su estudio ya ha sido incorporado en las Encuestas de Hábitos Deportivos de los Españoles dirigidas por Manuel García Ferrando. A tal efecto, el citado profesor ha introducido en sus encuestas dos indicadores que tratan de conocer el nivel de apoyo de la población española en su conjunto a la promoción de este tipo de actividades y espacios deportivos. Una de las preguntas que se ha formulado a los españoles ha sido: "En España cada vez es mayor el número de personas que practican actividades físicas y deportivas en espacios abiertos y en contacto con la naturaleza, como senderismo, golf, ciclismo todo terreno, etc. ¿Estaría Ud. a favor o no de que en los municipios donde existen terrenos rústicos públicos de escasa rentabilidad, los Ayuntamientos creasen espacios deportivos públicos donde poder desarrollar este tipo de actividades?". Pues bien, a dicha pregunta un 85% opina en el año 2005 estar a favor de la reconversión de terrenos rústicos; un 4% manifiesta no estar a favor; y un 11% señalaba no tener todavía una opinión formada sobre el particular. Y la segunda de las interrogantes que se planteaba a los españoles era esta otra: "En todo caso, si en su municipio o en algún municipio cercano se crease un espacio deportivo público de dichas características, ¿a Ud. o a algún miembro de su familia le gustaría practicar alguna de las siguientes actividades?". A lo cual también en el año 2005, un 66% de los interrogados apostaba por el senderismo; un 62% por actividades de recreación física en la Naturaleza; un 48% por actividades de recreación en la Naturaleza; y un 20% por el golf. Una modalidad deportiva, esta última, cuyos espacios, como recordará el lector, fueron analizados en el capítulo previo.

Pero no queda ahí la cosa. También en dichas encuestas se introducían otras dos preguntas sobre actividades físicas en el medio natural. Una de ellas es ésta: "¿Realiza algún tipo de actividad física de aventura en la naturaleza?. Nos referimos a actividades como el ciclismo todo terreno, ala delta, puenting, descenso de aguas rápidas, etc.". El 14,6% respondió afirmativamente; el 85,1% contestó negativamente; y un 0,3% eligió la opción no sabe, no contesta. Y a continuación de la anterior se formula esta otra pregunta: "¿Sobre qué medio natural realiza

diren gorpuzkerak Denboraz indar handiago bat eskuratzen etorri da. Honenbeste Beraz da haren ikastea jadanik espainarren kirol ohituren inkesta zuzendu Manuel García Ferrando-k erantsi du. Xede horretarako, irakasle hitzordua jarri haren inkestetan sartu du 2 adierazgarri tratatzen duten espainiar biztanleriaren euskarriaren ezagutu nibel izatera jardueren gorpuzkera honen sustapenari haren multzoan eta kiroletako espazioak. Galderen adierazi-tu duen espainiarrak izan da: Bat "Espainian aldikoa handiagoa da pertsonen naturarekin ireki espazioetan eta kontaktuan kiroletako jarduera eta fisikoak egiten dituzten zenbakia, senderismo-a, golfa, lur guztia txirrindularitza, eta abar. Egongo lioke mesedeari edo ez udalerrietan errentagarritasun eskas lur jakin landatarrak dauden leku, udaletxeek kiroletako espazio jakinak sortu jardueren hedatu gorpuzkera hau ahal edun?". Ba ondo, zorionari %85 bat galdetzen dio esaten du 2005an egote lur landatarren birmoldaketaren alde; %4 batek ez du adierazi-tzen egote mesedeari; eta %11 bat ez seinalatu izate oraindik partikularraren gainetik iritzi bat eratu. Eta galdera-marken bigarrena antolatzen zuen espainiarrei hau zitzaien beste bat: kasu guztia "haren udalerrian edo udalerri hurbilen bat kiroletako espazio bat sinets ezan ezaugarri esan publikoa, edo gorputz-adarren bat haren familiaren atsegin izango luke egite hurrengo jardueren?". Ere 2005an, galdekatu izatera %66 batek senderismo-agatik apustu egiten zuen, Natura; birsortze fisikoaren jarduera %62 bat Natura; birsortze jarduera %48 bat eta %20 bat golfagatik. Kiroletako modalitate bat, azkena hau, espazio zeinen, irakurlea gogoratuko duen bezala, urte-liburua izan ziren aurretiko kapituluan.

Baina ez du gelditzen hor gauza. Ere inkesta zorionetan beste 2 galdera batzuk sartzen zuten jarduera fisikoen gainetik natur Ingurunean. Haien hau da: "Bat abenturaren jarduera fisikoaren gorpuzkeraren bat egiten du naturan? Jarduerei kontatzen diegu txirrindularitza lur guztia, delta hegala, puenting-a, ur azkarren jaiste, eta abar". %14.6ak baiezkoa erantzun zuen; %85.1AK ezezkoa erantzun zuen; eta ez daki %0.3 bat aukera hautatu zuen, ez du erantzuten. Eta aurrekoaren ondoren adierazi-tzen du hau beste galdera bat: "zer natur inguruneren gainean nagusiki egiten du jarduera hau?".

Tabla 6.I. Áreas de actividad en los territorios históricos del País Vasco./
6.I. Taula. Euskal Herriaren lurralde historikoetan jardueraren aldeak.

T. Histórico/*L. historikoa*	Tipo/*Mota*	Espacios Deportivos/*Kiroletako Espazioak*
ÁLAVA/ *ARABA*		
	Zona acuática/*Uretako aldea*	10
	Zona terrestre/*Alde lurtarra*	24
GIPUZKOA/ *GIPUZKOA*		
	Zona acuática/*Uretako aldea*	9
	Zona terrestre/*Alde lurtarra*	66
BIZKAIA/ *BIZKAIA*		
	Zona acuática/*Uretako aldea*	5
	Zona áerea/*Azalera aldea*	1
	Zona terrestre/*Alde lurtarra*	13

principalmente esta actividad?". Un 74,5% se refiere al medio terrestre (ciclismo, todo terreno, trekking, etc.); un 5,5% alude al medio aéreo (ala delta, puenting, cuerda elástica, etc.); un 17,7% indica el medio acuático (descenso de barrancos, rafting, etc.); y finalmente, un 2,3% no sabe o no contesta.

En el ámbito geográfico específico de la Comunidad Autónoma del País Vasco la mayor dotación se registra en áreas terrestres de actividad con un total de 103. A gran distancia le siguen las áreas acuáticas, con 24 unidades. Y sólo dispone esta Comunidad Autónoma de 1 área aérea (véase tabla 6.I).

6.2.1. Áreas terrestres.

En este medio dispone de 103 áreas de actividad, localizadas preferentemente en el territorio histórico guipuzcoano. Gipuzkoa presenta 66, Álava cuenta con 24 y Bizkaia sólo dispone de 13 (véase tabla 6.II).

Dicho esto, ha de reseñarse aquí que el Manual de Interpretación del Censo Nacional de Instalaciones Deportivas-2005 introduce una taxonomía que incluye tipos de áreas terrestres (ATE): zona de escalada, vías ferratas, ruta ecuestre, campo de recorrido de tiro y de caza, cavidades, caminos naturales, senderos (GR, PR, locales, cañadas, etc.), zona de actividad físico-deportiva en playas y ríos, zonas con itinerarios de BTT (bicicleta de montaña), gran recorrido (más de 50 km.), y otras áreas terrestres. Algunas de ellas hacen acto de aparición en el País Vasco; otras, no. A continuación, se procede con una caracterización de cada uno de ellos, aludiendo a su existencia o no en esta Comunidad Autónoma.

%74.5 batek erdi lurtarrari kontatzen dio (txirrindularitza, lur guztia, trekkinga, eta abar) %5.5 batek aireko erdiari aipatzen dio (delta hegala, puenting-a, zentzudun elastikoa, eta abar) %17.7 batek uretako erdia adierazi-tzen du (sakanen jaiste, rafting-a, eta abar) eta azkenean, %2.3 batek ez daki edo ez du erantzuten.

Euskal Herriko Autonomi Erkidegoa berariazko eremu geografikoan hornidura handiagoak jardueraren alde lurtarretan miatzen du 103tako erabateko batekin. Distantzia handia uretako aldeak jarraikitzen dizkiote, 24 batasunekin. Eta bakarrik 1 aireko aldetako Autonomi Erkidegoa hau jartzen du (6.I taula ikusi).

6.2.1. Alde lurtarra.

Erdi honetan jardueraren 103 aldetatik jartzen du, bereziki lurralde historiko gipuzkoarrean aurkitu. Gipuzkoak 66 aurkezten du, kontaketa Araba 24rekin eta 13tarik jartzen da Bizkaia bakarrik (ikus ezazu 6.II taula).

Hau esan, hemen deskribatu behar izan du 2005-eko Kirol Instalazioen Errolda Nazionalaren interpretazio eskuiskribua taxonomia bat sar ezan alde lurtarren gorpuzkerak sartzen duen (ATE) igoeraren aldea, tren bideak bideak, zaldizko ibilbidea, ehizaren tiroaren ibili eta mendia, barrunbeak, natur bideak, bideak (GR, PR, lokalak, mendiarteak, eta abar) hondartzetan jarduera gorputz-kirol aldea eta ibaiak, BTT-en ibilbidearekin (mendiko bizikleta) aldeak areago ibili (50KM-ren baino handiago). Eta beste alde lurtar batzuk. Haiek batzuk agerpenaren ekintza egiten dute Euskal Herrian; beste batzuk, ez. Jarraian, karakterizazio batekin jatorria du haien bakoitza, haren bizitzari edo ez Autonomi Erkidegoa honetan aipatzen.

Tabla 6.II. Tipologías de áreas terrestres en las territorios históricos del País Vasco./
6.II. Taula. Euskal Herriaren lurralde historikoetan alde lurtarren tipologiak.

T. Histórico/*L. historikoa*	Tipo de Espacio Deportivo 3/*Kirol Espazio Motak 3*	Espacios Deportivos/*Kiroletako Espazioak*
ÁLAVA/ *ARABA*		
	Campo de recorrido de tiro y caza/*Tiroaren ibili Mendia eta ehiza*	7
	Otras áreas terrestres/*Beste alde lurtar batzuk*	1
	Ruta Ecuestre/*Zaldi ibilbidea*	4
	Senderos/*Bideak*	8
	Vias verdes y caminos naturales/*Bia berdea eta natur bideak*	3
	Zonas con itinerarios en BTT/*BTT ibilbidearekin aldeak*	1
GIPUZKOA/ *GIPUZKOA*		
	Campo de recorrido de tiro y caza/*Tiroaren ibili Mendia eta ehiza*	7
	Otras áreas terrestres/*Beste alde lurtar batzuk*	1
	Ruta Ecuestre/*Zaldi ibilbidea*	9
	Senderos/*Bideak*	41
	Vias verdes y caminos naturales/*Bia berdea eta natur bideak*	4
	Zona escalada/*Igoera aldea*	1
	Zonas con itinerarios en BTT/*BTT ibilbidearekin aldeak*	3
BIZKAIA/ *BIZKAIA*		
	Campo de recorrido de tiro y caza/*Tiroaren ibili Mendia eta ehiza*	4
	Otras áreas terrestres/*Beste alde lurtar batzuk*	2
	Ruta Ecuestre/*Zaldi ibilbidea*	4
	Vias verdes y caminos naturales/*Bia berdea eta natur bideak*	1
	Zona de actividad físico-deportiva en playas y rios/*Hondartzetan jarduera gorputz-kirola aldea eta ibaiak*	1
	Zonas con itinerarios en BTT/*BTT ibilbidearekin aldeak*	1

Zona de escalada.

Espacio adaptado y equipado que aprovecha espacios rocosos naturales o determinadas infraestructuras para la práctica de actividades relacionadas con la escalada. Los atributos relacionados son el desnivel (altura en metros) y el número de vías. El Censo de 2005 recoge una sola zona de escalada de Gipuzkoa, según la información proporcionada a los autores por parte de los agentes censales.

Vías ferratas.

Son recorridos por espacios rocosos naturales equipados con elementos de progresión (escalones metálicos artificiales) para poder trepar y cable lateral para asegurarse. No hay censada vía alguna en la Comunidad Autónoma del País Vasco.

Ruta ecuestre.

Es el recorrido a caballo balizado y señalizado. En el País Vasco se localizan 17 rutas: 9 en Gipuzkoa y 4 en cada uno de sus dos territorios históricos vecinos.

Campo de recorrido de tiro y de caza.

Su espacio deportivo es el de campo de tiro y caza, con el atributo de la superficie. En la Comunidad Autónoma del País Vasco se cuenta con18 áreas de actividad de esta índole: 4 en Bizkaia y 7 en cada uno de sus dos territorios históricos hermanos.

Cavidades.

Sus espacios deportivos son simas y cuevas, en el desnivel y la longitud estriban su dificultad. No hay censada área de actividad alguna en la Comunidad Autónoma del País Vasco, según la información facilitada a los autores por los agentes censales.

Vías verdes y caminos naturales.

Son recorridos que aprovechan antiguas infraestructuras y caminos para, una vez adaptados y señalizados, permitir el desarrollo de actividades sin un alto grado de dificultad, como son el caminar, cicloturismo, patinaje, etc. Estas vías verdes y caminos naturales, a su vez, se clasifican en:

- **Vía verde.** Antiguas vías de ferrocarril adaptadas para el nuevo uso. Las instalaciones se acostumbran a localizar en los puntos más significativos de cada municipio por el que pasan; normalmente en una antigua estación o apeadero, y en su defecto en el punto de acceso (aparcamiento o punto de información).
- **Camino de sirga.** Caminos laterales de servicio de canales de navegación y de riego.
- **Otros caminos naturales** (históricos, cañadas, rural, etc.)

Existen 8 etapas de vías señalizadas de este tipo en el País Vasco, 4 corresponden a Gipuzkoa, 3 a Álava y sólo 1 a Bizkaia.

Senderos (GR, PR, locales, cañadas, etc.).

Se conoce como sendero a todo recorrido peatonal balizado, homologado y señalizado principalmente para la práctica del senderismo: GR, PR. La instalación se localizará en el punto de información o espacio complementario que se

Igoeraren aldea.

Espazio harritsuak aprobetxatzen dituen igoerarekin jarduera erlazionatu praktikarentzat natur azpiegitura edo mugatu gune eta moldatu hornitu. Aldea dira (garaiera m-tan) ezaugarriak erlaziona zaitezte eta bideen zenbakia. 2005tako Gipuzkoaren errolda igoeraren alde bakar bat jasotzen du.

Tren bideak.

Natur espazio harritsuek aurreratzearen osagaiekin horni itzazue (maila artifizial metaliko) ibiltzen dute igo eta aldeko kablea finkatze bere burua. Bide errolda egin ez dago Euskal Herriko Autonomi Erkidegoa.

Zaldizko Ibilbidea.

Ibili zaio zaldi eta balizatu seinaleztatu. Euskal Herrian 17 ibilbide aurkitzen dute: Gipuzkoan 9 eta 4 bakoitz bat haren 2 ondoko lurralde historikoetako.

Tiro eta heiza ibilbide zelaia.

Bere kirol cunea tiro eta zelai cunea da, azaleraren atributuarekin. Euskal Herriko Autonomi Erkidegoan jarduera honetako 18 eremu ditu: 4 Bizkaian eta 7 bere alboko bi lurralde historikoetan.

Barrunbeak.

Haren kiroletako espazioak dira leizeak eta kobak, aldean eta luzera haren zailtasuna oinarritzen dute.Jardueraren alde errolda egin ez dago Euskal Herriko Autonomi Erkidegoa.

Bide berdeak eta natur bideak.

Aprobetxatzen duten azpiegitura zaharrak eta bideak ibiltzen dute, behin seinaleztatu eta molda ezazue, jardueren zailtasunaren maila garai bat gabe baimena eman garapena, diren bezala ibiltze, zikloturismoa, patinajea, bide berde hauek eta natur bideak eta abar, berriz, sailkatzen dira:

- **Bide berdea.** Erabilera berriarentzat trenbidearen moldatu bide zaharrak. Instalazioek udalerri bakoitzaren areago puntu adierazgarrietan aurkitu ohi dute atzean uzten duten; urtaro zahar batean edo geralekua normalean, eta sarbidearen puntuan (aparkalekua edo informazioaren puntua).
- **Zirgako bidean.** Ureztatzearen nabigazioaren ubideen zerbitzuaren eta aldeko bideak.
- **Beste natur bide batzuk** (historikoak, mendiarteak, landatarra, eta abar)

Euskal Herrian existitzen dira motata honetako seinalizatutako 8 bide, 4k Gipuzkoari ordaintzen diote, Arabari 3 eta bakarrik Bizkaiari 1.

Bideak (GR , PR, lokalak, mendiarteak, eta abar)

Bidea ezagutzen du oinezkoen ibili guzti balizatu, bereziki ibilbidea praktikoarentzat: eta homologatu seinaleztatu GR-a, PR. Instalazioak informazioaren puntuan aurkituko du edo espazio osagarria errolda egiten ari den (adibidez,

está censando (por ejemplo, un refugio). En cada instalación se censarán todos los senderos que pasen por ese punto. Apuntar además que estos senderos se clasifican en:

- **Sendero de gran recorrido (GR),** Nacional: una o varias CC.AA. Ejemplo: GR-100 Ruta de la Plata (Gijón-Sevilla) y/o Internacional. Ejemplo: E-3 Camino de Santiago).
- **Sendero de pequeño recorrido (PR),** de hasta 30 km.
- **Sendero local (SL),** hasta 10 Km. y una sola etapa.
- **Sendero urbano (SU),** (parques, jardines, ciudad, etc.).

babes bat). Instalazio bakoitzean bide guztiak errolda egingo dituzte atzean utz ezan puntu hori. Gainera bide hauek sailkatzen direla destatze:

- **Bidea handia ibili (GR),** Nazionala: bat edo zenbait CC.AA. Eredua: GR-100 Plata ibilbidea (Gijón-sevilla) eta/edo Internacional. Eredua: E - 3 (Santiago bidea).
- **Ibili txikiaren bidea (PR),** 30 km-taraino.
- **Bertako ibilbidea (SL),** 10km-taraino eta aldi bakar batean.
- **Herri ibilbidea (SU),** (parkeak, lorategiak, hiria, eta abar).

Tabla 6.III. Senderos en el País Vasco./
6.III. Taula. Euskal Herriaren bideak.

T. histórico/*L. historikoa*	Espacios Deportivos/*Kiroletako Espazioak*	Tipo de Espacio Deportivo 4/*Kirol Espazio Motak 4*
ÁLAVA/ *ARABA*		
	5	Sendero de gran recorrido/*Sendero de gran recorrido*
	1	Sendero de pequeño recorrido/*Sendero de pequeño recorrido*
	2	Sendero Local/*Sendero Local*
GIPUZKOA/ *GIPUZKOA*		
	10	Sendero de gran recorrido/*Sendero de gran recorrido*
	27	Sendero de pequeño recorrido/*Sendero de pequeño recorrido*
	4	Sendero Local/*Sendero Local*

En el País Vasco los senderos constituyen el área de actividad de mayor protagonismo tanto en el apartado de áreas terrestres (un 47,57%) como en el conjunto de áreas de actividad (un 38,28%). Cierto es que esta afirmación sólo se puede realizar en los territorios históricos de Gipuzkoa y Álava, y muy especialmente en el primero. De hecho, en el caso de Bizkaia no hay ninguna etapa de sendero señalizado y censado de este tipo.

Su número es de 49 etapas de senderos señalizados; la inmensa mayoría en Gipuzkoa. Este territorio histórico cuenta con e1 total de 41 etapas frente a las 8 etapas de senderos alaveses. Los porcentajes de senderos en Gipuzkoa respecto del total de áreas terrestres y respecto de las áreas de actividad de todo tipo en este territorio histórico son, respectivamente, del 62,12% y del 54,67%. En el caso de Álava estos mismos porcentajes son del 33,33% y del 23,53%.

Y con relación a la tipología de senderos anteriormente introducida, el País Vasco presenta el detalle siguiente (véase tabla 6.IV): 28 senderos de pequeño recorrido, 6 senderos locales, y 15 senderos de gran recorrido.

Los senderos de gran recorrido se distribuyen entre los territorios históricos de Álava y Gipuzkoa de la forma siguiente: 5 etapas para la primera y 10 etapas para la segunda. Por su parte, los senderos locales se reparten en 2 en Álava y 4 en Gipuzkoa. Mayor desproporción se halla en lo que atañe a los de pequeño recorrido: 1 en Álava y 27 en Gipuzkoa.

Zona de actividad físico-deportiva en playas y ríos.

Playas balizadas y equipadas en playas, ríos, embalses, etc. El

Euskal Herrieren bideek protagonismo handiagoaren jardueraren aldea osatzen dute honenbeste alde lurtarren urrunean (%47.57 bat) jardueraren aldeen multzoan (%38.28 bat) da baieztapen honek bakarrik Gipuzkoaren lurralde historikoetan egin ahal duela Benetakoa Araba eta, eta bereziki askoa lehen. Benetan, Bizkaian ez daude motata honetako seinalatutako eta zentsatutako basabideen etapak.

Bere zenbakia seinalizatutako 49 basabideen etapakoa da; Gipuzkoan gehienak mugagabea. Lurralde historiko hau guztira 41 basabideekin zenbatzen du arabazo 8 basabideen etapen aurrean. Jardueraren Gipuzkoan alde lurtarren erabatekoari buruz eta aldeei buruz bideen ehunekoak denetik gorpuzkera lurralde historiko honetan dira, hurrenez hurren, %54.67aren eta %62.12aren. Araba hauek ehuneko berak %33.33tik dira eta %23.53aren.

Eta tipologiari buruz bideen lehen sartu, Euskal Herriak hurrengo xehetasuna aurkezten du (ikus beza 6.IV taula) ibili txikiaren 28 bide, 6 bertako bide, eta ibili 15 bide.

Ibili bide handiak lurralde historikoen artean banatzen dute Arabaren eta hurrengo formaren Gipuzkoa: lehen 5 basabide eta 10 basabide bigarrenarentzat. Haren parteagatik, bertako bideek 2tan banatzen dute Araban eta 4 Gipuzkoan. Alde handiagoak aurkitzen ditu eragiten duen ibili txikiak: Araban 1 eta 27 Gipuzkoan.

Hondartzetan jarduera gorputz-kirol aldea eta ibaiak.

Hornitu eta hondartzetan hondartza balizadak, ibaiak,

País Vasco dispone de una única zonas de actividad físico-deportiva de este tipo; zona ubicada en el territorio histórico de Bizkaia y en concreto en la comarca de Busturialdea -según la información facilitada a los autores por los agentes censales-.

Zonas con itinerarios de BTT (bicicleta de montaña).

Otra actividad físico-deportiva muy practicada que se engloba en el área terrestre es el cicloturismo. Se trata de una actividad de carácter recreativo, que también está cobrando una creciente importancia en el conjunto del Estado. En el País Vasco se cuenta con 5 zonas como representación de este área de actividad: 3 en Gipuzkoa, 1 en Álava y 1 en Bizkaia; siempre según la información facilitada a los autores por los agentes censales.

Otras áreas terrestres.

Aparecen aquí todas aquellas áreas terrestres no etiquetadas en ninguna de las categorías reseñadas. Dispone el País Vasco de 4 áreas de este tipo: 1 en Álava, 1 en Gipuzkoa y 2 en Bizkaia.

6.2.2. Áreas aéreas.

Dentro de las áreas aéreas se encuentran un gran abanico de actividades físico-deportivas que conquistan a quienes las conocen y practican. Atrae a aquellos que van buscando cierta dosis de aventura y riesgo.

urtegiak, Euskal Herriak bakar batetik jartzen ditu gorpuzkera honen jarduera gorputz-kirola aldeak eta abar; busturialdea-ren eskualdean Bizkaiaren lurralde historikoan eta Jakin alde kokatu.

BTT-en ibilbidearekin aldeak (mendiko bizikleta).

Beste jarduera Bat gorputz-kirola barne hartzen duen aldean lurtarra asko egin zikloturismoa da. Olgetarako izaeraren jarduera baten tratatzen du, ere geroz eta handiagoa den garrantzi bat kobratzen ari dela estatuaren multzoan. Euskal Herrian 5 alderekin zenbatzen du jardueraren alde honen irudikapena: Gipuzkoan 3, Araban 1 eta 1 Bizkaian.

Beste alde lurtar batzuk.

Hemen ez dituzte azaltzen alde lurtar haiek guztiak etiketatu kategoria deskribatu bat ere. Gorpuzkera honen 4 aldetako Euskal Herrian jartzen du: Araban 1, Gipuzkoan 1 eta 2 Bizkaian.

6.2.2. Aireko aldea.

Aireko aldeen barruan jarduera gorputz-kirol handia haizemaile bat aurkitzen dute lortzen duten ezagutzen dute eta egiten dute. Erakartzen du haiek bilatzen joan abenturaren dosi bat eta arriskua.

Tabla 6.IV. Áreas aéreas en los territorios históricos del País Vasco./
6.IV. Taula. Euskal Herriaren lurralde historikoetan aireko aldeak.

T. Histórico/*L. historikoa*	Tipo/*Motak*	Tipo de Espacio Deportivo 3/*Kirol Espazio Motak 3*	Espacios Deportivos/*Kiroletako Espazioak*
BIZKAIA/ *BIZKAIA*			
	Zona áerea/*Azalera aldea*	Zona de vuelo/*galdiaren aldea*	1

Según lo establecido en el Manual de Interpretación del Censo Nacional de Instalaciones Deportivas, en su seno se incluyen los siguientes tipos: zona de vuelo (rampas de despegue y campos de aterrizaje), zona de paracaidismo, colombódromo, así como otras áreas aéreas.

En el espacio geográfico del País Vasco existe una única área aérea de actividad: 1 zona de vuelo en Bizkaia, en la comarca de Txorierri (véase tabla 6.V).

Zona de vuelo (rampas de despegue y campos de aterrizaje).

A su vez, dentro de esta tipología se pueden hallar los siguientes tipos: zona de vuelo con motor, zona de vuelo aerostático, zona de vuelo sin motor. parapente, ala delta, velero, etc. La única zona de vuelo está radicada en

Kirol Instalazioen Errolda Nazionalaren eskuiskribu interpretazioa dioenez ezarri, haren zuloan hurrengo gorpuzkerak sartzen dituzte: hegaldiaren aldea (aireratzearen arrapalak eta lurreratzearen mendiak) parakaidismoaren aldea, kolombodromo-a, beste aireko alde batzuk baita ere.

Euskal Herriaren espazio geografikoan jardueraren aireko alde bakar bat daude: Bizkaian hegaldiaren 1 alde, Txorierri-ren eskualdean (ikus ezazu 6.V taula).

Hegaldiaren aldea (aireratzearen arrapalak eta lurreratzearen mendiak).

Berriz, tipologia honen barruan ahal dute aurkitu gorpuzkera hurrengoa: eragilearekin hegaldiaren aldea, hegaldi aerostatikoaren aldea, eragilerik gabe hegaldiaren aldea. Parapentea, delta hegala, belaontzia, hegaldiaren alde bakarra dago errotu Bizkaian

Tabla 6.V. Zonas de vuelo con/sin motor en el País Vasco./
6.V. Taula. Euskal Herriaren eragilerik gabe hegaldiaren aldeak.

T. Histórico/*L. historikoa*	Tipo/*Motak*	Tipo de Espacio Deportivo 4/*Kirol Espazio Motak 4*	Espacios Deportivos/*Kiroletako Espazioak*
BIZKAIA/ *BIZKAIA*			
	Zona áerea/*Azalera aldea*	Zona de vuelo con motor/*Eragilearekin hegaldiaren aldea*	1

Bizkaia, en la comarca de Txorierri, y dentro de la categoría de zona de vuelo sin motor (véase tabla 6.VI).

6.2.3. Área acuática.

También es cada vez mayor el número de que los practican los deportes que tienen lugar dentro de este área acuática. Su mayor atractivo reside en las sensaciones de libertad en unos casos y en las sensaciones de paz que en otros proporcionan. Permiten al individuo evadirse del estrés de la vida cotidiana.

El Manual de Interpretación del Censo Nacional de Instalaciones Deportivas-2005 contempla dentro de las mismas diversos tipos: zona de vela, zona de barrancos (equipada y señalizada), zona de actividades a motor, zona de actividad subacuática, zona de surf, zona de esquí acuático, zona de remo y piragüismo, así como otras áreas acuáticas.

El Censo de 2005 recoge la existencia de un número total de 24 áreas acuáticas de actividad en el País Vasco: 10 en Álava, 9 en Gipuzkoa y las restantes 5 en Bizkaia. Por tipología de área acuática, Álava cuenta con 1 zona de vela y 9 en el cajón de sastre de otras áreas acuáticas. Por su parte, el territorio histórico de Gipuzkoa presenta esta otra dotación: 1 zona de actividad subacuática, 2 zonas de remo y piragüismo, 3 zonas de vela, y 3 en la tipología de otras áreas acuáticas. Y finalmente, Bizkaia dispone de 1 zona de remo y piragüismo, 1 zona de vela, y 3 en la categoría de otras áreas acuáticas (véase tabla 6.VII).

eta abar, Txorierri-ren eskualdean, eta kategoriaren barruan hegaldiaren aldearen eragilerik gabe (ikus ezazu 6.VI taula).

6.2.3. Uretako aldea.

Ere aldiko handiagoa da zenbakia kirolak egiten dituztela gertatzen diren alde honen barruan uretakoa.Haren erakargarritasun handiagoak bizi da bakearen askatasunaren sentsazioetan kasu batzuetan eta sentsazioetan beste batzuetan ematen duten. Eguneroko biziaren estresaren gizabanakoari baimena ematen diote ihes egite bere burua.

2005-eko Kirol Instalazioen Errolda Nazionalaren eskuiskribuaren interpretazioa begiesten du berak zenbait gorpuzkera: belaren aldea, (sakanen eta seinaleztatu) hornitu aldea eragileari jardueren aldea, urpeko jardueraren aldea, surfaren aldea, uretako eskiaren aldea, arraunaren aldea eta piraguismoa, beste uretako alde batzuk baita ere.

2005tako Errolda jardueraren 24 uretako aldetako erabateko zenbaki baten bizitza jasotzen du Euskal Herrian: Araban 10, Gipuzkoan 9 eta gainerakoak Bizkaian 5. Uretako aldearen tipologiagatik, kontaketa Araba belaren 1 alderekin eta 9 beste uretako alde batzuen jostunaren tiraderan. Haren parteagatik, Gipuzkoaren lurralde historikoak hau aurkezten du beste hornidura bat: urpeko jardueraren 1 alde, arraunaren 2 alde eta piraguismoa, belaren 3 alde, eta 3 beste uretako alde batzuen tipologian. Eta azkenean, Bizkaiak arraunaren 1 aldetatik jartzen du eta piraguismoa, belaren 1 alde, eta 3 beste uretako alde batzuen kategorian (ikus ezazu 6.VII taula).

Tabla 6.VI. Áreas acuáticas en el País Vasco./
6. VI. Taula. Euskal Herriaren uretako aldeak.

T. Histórico/*L. historikoa*	Tipo de Espacio Deportivo 3/*Kirol Espazio Motak 3*	Espacios Deportivos/*Kiroletako Espazioak*
ÁLAVA/ *ARABA*		
	Otras áreas acuáticas/*Beste uretako alde batzuk*	9
	Zona de vela/*Belaren aldea*	1
GIPUZKOA/ *GIPUZKOA*		
	Otras áreas acuáticas/*Beste uretako alde batzuk*	3
	Zona de actividad subacuática/*Urpeko jardueraren aldea*	1
	Zona de remo y piragüismo/*Arraunaren aldea eta piraguismoa*	2
	Zona de vela/*Belaren aldea*	3
BIZKAIA/ *BIZKAIA*		
	Otras áreas acuáticas/*Beste uretako alde batzuk*	3
	Zona de remo y piragüismo/*Arraunaren aldea eta piraguismoa*	1
	Zona de vela/*Belaren aldea*	1

Zona de vela.

Son zonas reservadas para la práctica de vela en sus distintas modalidades. Pueden realizarse en espacios deportivos señalizados o no. En el País Vasco se dispone de 5 zonas de vela: 1 alavesa, 1 vizcaínas y 3 guipuzcoanas.

Zona de barrancos.

Son espacios deportivos equipados y señalizados donde se puede tener o no los siguientes atributos específicos: diferentes desniveles (altura en metros), longitud, espacios o

Belaren aldea.

Alde gorde dira belaren praktikarentzat haren modalitate desberdinetan. Seinalezta ezazue kiroletako espazioetan ez dute egin ahal edo. Euskal Herrian belaren 5 aldetatik jartzen da: 1 arabar, 1 bizkaitar eta 3 gipuzkoar.

Sakanen aldea.

Kiroletako espazioak dira horni zaitezte eta seinalezta ezazue izan ahal duen leku edo ez berariazko hurrengo ezaugarriak: garaiera zenbait alde (luzera m-tan), edo espazio-

sin espacios para rápeles, con o sin caudal de agua o sifones. De esta modalidad no se registra ningún área en el País Vasco.

rik gabe espazioek motz beza, edo emaririk gabe uraren edo sifoiak. Ez du miatzen Euskal Herrian aldea modalitate honen.

Zona de actividades a motor.

Eragileari jardueren aldea.

Son espacios deportivos donde se pueden practicar actividades a motor. Estos espacios pueden o no estar señalizados. En el País Vasco no hay registrada zona alguna de este tipo.

Da zaizkio bazkatu nuen kiroletakoak jarduerak egin ahal dituzten leku eragileari. Espazio hauek edo ez ahal dute egote seinaleztatu. Gorpuzkera honen Euskal Herrian alde miatu ez dago.

Zona de actividad subacuática.

Urpeko jardueraren aldea.

Se pueden desarrollar en lagos, presas, embalses, ríos o en el mar. Son espacios deportivos donde se pueden encontrar diferentes zonas: zona de pesca submarina, zona de inmersión y otras zonas de actividades subacuáticas. Se cuenta con una única zona de este tipo en la Comunidad Autónoma del País Vasco. Está localizada en Gipuzkoa, en el Bajo Deba.

Aintziretan hedatu ahal dute, heltze, urtegiak, edo itsasoan ibaiak. Kiroletako espazioak dira zenbait alde aurkitu ahal duten leku: Arrainetara itsaspeko aldea, murgiltze aldea eta urpeko jardueren beste alde batzuk. Gorpuzkera honen alde bakar batekin zenbatzen du Euskal Herriko Autonomi Erkidegoa. Aurkitu dago Gipuzkoan, Deba behean.

Zona de surf.

Surfaren aldea.

Tabla 6.VII. Zonas de actividad subacuática en el País Vasco./
Taula 6.VII. Ur azpiko jarduerak Euskal Herrian.

T. Histórico/*L. historikoa*	Tipo de Espacio Deportivo 4/*Kirol Espazio Motak 4*	Espacios Deportivos/*Kiroletako Espazioak*
GIPUZKOA/ *GIPUZKOA*		
	Zona de inmersión/Murgilketa cunea	1

Son espacios deportivos donde se puede practicar esta modalidad deportiva y donde las zonas pueden o no estar señalizadas. De esta tipología de área acuática no se encuentra registrada ningún área en el País Vasco, según la información facilitada a los autores por los agentes censales.

Da ez dira bazkatu nuen kiroletakoak ahal duen leku egin modalitate hau kiroletakoa eta aldeek ahal duten leku edo egote seinaleztatu. Uretako aldearen ez du aurkitzen miatu Euskal Herrian aldea tipologia honen.

Zona de esquí acuático.

Uretako eskiaren aldea.

Son espacios para la práctica de este deporte que pueden estar o no señalizados. De esta modalidad tampoco hay registrada área alguna.

Espazioak ez dira kirol honen praktikoarentzat egon ahal diren edo seinaleztatu. Ere ez alde miatuta dago modalitate honetan.

Zona de remo y piragüismo.

Arraunaren aldea eta piraguismoa.

Son espacios deportivos para la práctica de estas actividades, clasificándose en zona de remo en aguas tranquilas y zona de piragüismo en aguas bravas. En el País Vasco se cuenta con 2 zonas en Gipuzkoa y 1 en Bizkaia, según la información facilitada a los autores por los agentes censales.

Kiroletako espazioak dira jarduera hauen praktikarentzat, bere burua ur lasaietan arraunaren aldean eta piraguismoaren aldea ur ausartetan sailkatzen. Euskal Herrian 2 alderekin zenbatzen du Gipuzkoan eta 1 Bizkaian.

Otras áreas acuáticas.

Beste uretako alde batzuk.

Aquí, como es obvio, se incluyen todas aquellas áreas

Hemen, den bezala bistakoa, uretako alde haiek guztiak ez

Tabla 6.VIII. Zonas de remo y piragüismo en el País Vasco./
6. VIII. Taula. Arraun eta piraguismo gune Euskal Herrian.

T. Histórico/*L. historikoa*	Tipo de Espacio Deportivo 4/*Kirol Espazio Motak 4*	Espacios Deportivos/*Kiroletako Espazioak*
GIPUZKOA/ *GIPUZKOA*		
	Zona de remo en aguas bravas/*Arraun gunea ur hezigaitzetan*	1
	Zona de remo en aguas tranquilas/*Arraun cunea ur lasaietan*	1
BIZKAIA/ *BIZKAIA*		
	Zona de remo en aguas tranquilas/*Arraun cunea ur lasaietan*	1

acuáticas no ubicadas en ninguna de las tipologías previas. En la Comunidad Autónoma del País Vasco es la tipología dominante con 15 unidades del total de 24 áreas acuáticas totales.

6.3. Tipos de instalaciones deportivas con áreas de actividad en el País Vasco.

El País Vasco cuenta, tal y como se refleja en el gráfico 6.1, con 23 instalaciones en la categoría otras instalaciones con áreas de actividad acuática; con 1 en la tipología otras instalaciones con áreas de actividad aérea; y con 99 del tipo otras instalaciones con áreas de actividad terrestre.

dituzte sartzen kokatu aurretiko tipologien bat ere Euskal Herriko Autonomi Erkidegoan tipologia menderatzailea da 24 erabateko uretako aldetako erabatekoaren 15 batasunekin.

6.3. Euskal Herrian jardueraren aldeekin kiroletako instalazioen gorpuzkerak.

Euskal Herriak zenbatzen du, islatzen duen bezala 6.1 grafiko, kategorian uretako jardueraren aldeekin; beste instalazio batzuk 23 instalaziorekin tipologian aireko jardueraren aldeekin; beste instalazio batzuk 1rekin eta 99rekin gorpuzkeraren jarduera lurtarraren aldeekin beste instala-

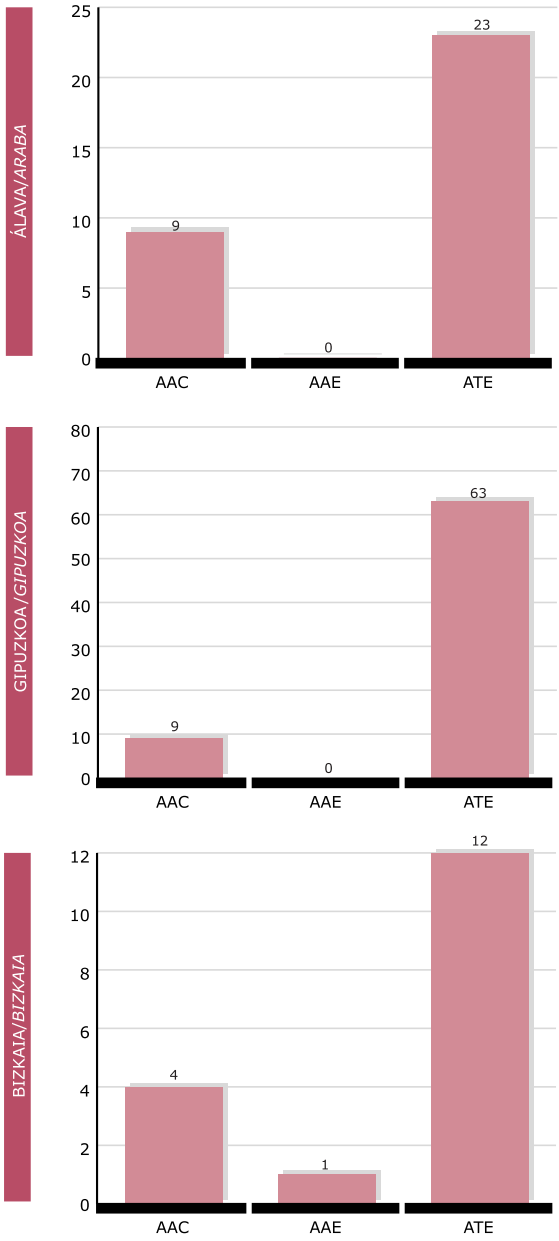

Leyenda: ver página 65./Legenda: ikusi 65. orrialdea

Gráfico 6.1. Número y tipo de instalaciones deportivas según las características de sus áreas de actividad./
6.1. Grafikoa. Zenbakia eta kiroletako instalazioen gorpuzkera jardueraren haren aldeen ezaugarri dioenez.

Respecto del total, estas últimas representan un 80,48% de las instalaciones vascas con áreas de actividad.

6.4. Espacios complementarios específicos de las instalaciones deportivas. Tendencias actuales en el País Vasco.

En las instalaciones con áreas de actividad no es infrecuente que los únicos espacios físicos construidos sean los propios espacios complementarios. Éstos posibilitan la realización de las diferentes actividades. Tal es el caso, de los remontes, los cañones de nieve artificial, la zona de varada en playa, los aeródromos, el almacén deportivo, las caballerizas, los hangares, los puertos e instalaciones náuticas, los refugios de montaña, las torres de control y de vigilancia, los palomares y otros diversos espacios complementarios.

A este respecto y como se muestra en el gráfico 6.2, cabe indicar que la Comunidad Autónoma del País Vasco dispone los siguientes espacios complementarios específicos: 9 caballerizas (8 en Álava y 1 en Gipuzkoa); 6 refugios de montaña (repartidos a partes iguales por los tres territorios históricos vascos), 3 puertos e instalaciones náuticas en Gipuzkoa, y 2 unidades más correspondientes a la categoría otros espacios complementarios específicos (1 en Gipuzkoa y 1 en Bizkaia).

zio batzuk. Erabatekoari buruz, azkenak instalazio euskaldunen %80.48 bat irudia dira jardueraren aldeekin hauek.

6.4. Kiroletako instalazioen berariazko espazio osagarriak. Euskal Herrian gaur egungo joerak.

Jardueraren aldeekin instalazioetan bakana ez da eraiki fisikari espazio bakarrak neure espazio osagarriak izan daitezen. Hauek jarduera desberdinen egitea aukera ematen dute. Hori kasua da, igogailuen, elur artifizialaren kanoiak edo berrikuntza, hondartzan baradaren aldea, aerodromoak, kiroletako biltegia, zalditegiak, hangarrak, portuak eta instalazio nautikoak, mendi-aterpeak, zaintzearen kontrolaren eta dorreak, usategiak eta zenbait beste espazio osagarri batzuk.

Grafikoan eta erakusten duen bezala 62 abelburu honi, adierazi-tze sartzen du Euskal Herriko Autonomi Erkidegoa berariazko hurrengo espazio osagarriak jartzen dituela: 9 zalditegi (Araban 8 eta 1 Gipuzkoan) 6 mendi-aterpe (3 lurralde historiko euskaldun parte berdinetan bananduta) 3 portu eta instalazio nautikoak Gipuzkoan, eta 2 areago batasun urgazle kategoriari beste berariazko espazio osagarri batzuk (Gipuzkoan 1 eta 1 Bizkaian).

Tabla 6.IX. Espacios complementarios en el País Vasco./
6.IX. Taula. Euskal Herrian espazio osagarriak.

T. Histórico/*L. historikoa*	Tipo de Espacio Complementario 2/ *Gune osagarri mota 2*	Tipo Instalaciones Deportivas/ *Kirol Instalazio motak*	Espacios Complementarios/ *Gune osagarriak*
ÁLAVA/ *ARABA*			
	Caballerizas/*Zalditegiak*	COM	8
	Refugio de montaña/*Mendiaren babesa*	REF	2
GIPUZKOA/ *GIPUZKOA*			
	Caballerizas/*Zalditegiak*	COM	1
	Otros espacios complementarios/*Beste espazio osagarri batzuk*	COM	1
	Puertos e instalaciones náuticas/*Puertos eta instalazio nautikoak*	PUE	3
	Refugio de montaña/*Mendiaren babesa*	REF	2
BIZKAIA/ *BIZKAIA*			
	Otros espacios complementarios/*Beste espazio osagarri batzuk*	COM	1
	Refugio de montaña/*Mendiaren babesa*	REF	2

7. VISIÓN GLOBAL DE LOS ELEMENTOS INTEGRANTES DE LAS INSTALACIONES DEPORTIVAS DEL PAÍS VASCO/*EUSKAL HERRIKO KIROL INSTALAZIOEN ELEMNTUEN IKUSKERA OROKORRA*

7.1. Puntos clave./*Puntu garrntzitsuak.*

7.2. Propiedad privada y propiedad pública de las instalaciones deportivas en el País Vasco./*Jabetza pribatua eta jabetza jakina kiroletako instalazioen Euskal Herrian.*

7.3. Las actividades deportivas practicadas en los espacios deportivos convencionales en el País Vasco./*Kiroletako espazio konbentzionaletan kiroletako jarduera Euskal Herrian.*

7.4. Las instalaciones deportivas de los Municipios del País Vasco./*Euskal Herriko Kirol Instalazioen udalerriak.*

- 7.4.1. Territorio histórico de Álava./*Arabako lurralde historikoa.*
- 7.4.2. Territorio histórico de Gipuzkoa./*Gipuzkoako lurralde historikoa.*
- 7.4.3. Territorio histórico de Bizkaia./*Bizkaiko lurralde historikoa.*

7.5. Número de instalaciones deportivas, número de espacios deportivos, y número de espacios complementarios en los territorios históricos del País Vasco./*Kiroletako instalazioen zenbatekoa, kiroletako espazioen zenbakia, eta Euskal Herriko lurralde historikoetan espazio osagarrien zenbakia.*

07

7.1. Puntos clave.

En el País Vasco, existen 11.919 espacios deportivos y complementarios.

8.081 espacios deportivos.

3.838 espacios complementarios (Espacios complementarios generales 3.818 y 20 espacios complementarios específicos).

11.906 servicios auxiliares.

En el País Vasco, existen 3.218 instalaciones deportivas que dan lugar a 5.893, cuando éstas se clasifican en función de la tipología de los espacios deportivos que las integran.

7.1. Puntu garrantzitsuak.

Euskal Herrian, 11.919 kiroletako espazio eta osagarri daude.

8.081 kiroletako espazio.

3.838 espazio osagarri (Espazio osagarriak jeneralak 3.818 eta 20 berariazko espazio osagarri).

11.906 zerbitzu laguntzaile.

Euskal Herrian, 3.218 kiroletako instalazio daude 5.893tako bidea ematen duten, hauek kiroletako espazioen tipologiaren arabera sailkatzen direnean osatzen duten.

En el capítulo 7 y último, se puede observar de una forma concisa y abreviada el resultado del Censo Nacional de Instalaciones Deportivas-2005 en el País Vasco, desglosado en los siguientes apartados:

En el apartado 7.2., se presenta un sumario del número de espacios deportivos y complementarios tanto de propiedad pública y privada de cada uno de los territorios históricos del País Vasco. De los 11.919 espacios deportivos y complementarios existentes en la Comunidad del País Vasco, 3.676 son de propiedad privada y 8.243 de propiedad pública.

En el apartado 7.3., se presenta un sumario del porcentaje de las actividades deportivas más practicadas en los espacios convencionales del País Vasco.

En el apartado 7.4., podemos observar detalladamente los 250 Municipios que componen la Comunidad Autónoma del País Vasco. En cada uno de los Municipios aparecen diferentes columnas, que representan el número de instalaciones deportivas de cada Municipio, el número de los espacios deportivos y complementarios de cada Municipio, el número de los diferentes tipos de instalaciones que se clasifican en función de la tipología de los espacios deportivos que las integran y el número de espacios deportivos que componen cada una de estas. Esta visión, representa la situación de las instalaciones deportivas en el año 2005 en la Comunidad Autónoma del País Vasco.

Y por último, en el apartado 7.5., se presenta una síntesis de las instalaciones deportivas y espacios deportivos de los territorios históricos que componen la Comunidad Autónoma del País Vasco.

7 azkena eta kapituluan, forma eta labur bat laburtu begiratu ahal du 2005-eko Euskal Herriko Errolda Nazionalaren ondorioz, hurrengo urrunetan xehatu:

7.2. banandu, jabetza jakinaren kiroletako espazio eta osagarrien zenbakiaren aurkibide bat aurkezten du honenbeste eta Euskal Herrian lurralde historiko bat bakoitzaren komuka Euskal Herriko Autonomi Erkidegoa 11.919 kiroletako espazio izatedun eta osagarritako, 3.676 jabetza pribatuaren dira eta jabetza jakinaren 8.243.

7.3. banandu, kiroletako jardueren ehunekoaren aurkibide bat aurkezten du areago egin Euskal Herriaren espazio konbentzionaletan.

7.4. banandu, xeheki begiratu ahal dugu Euskal Herriko Autonomi Erkidegoa osatzen duten 250 udalerri. Udalerri bakoitza zenbait zutabe azaltzen dute, udalerri bakoitzaren kiroletako instalazioen zenbakia irudia direla, udalerri bakoitzaren kiroletako espazio eta osagarrien zenbakia, kiroletako espazioen tipologiaren arabera instalazioen zenbait gorpuzkeraren sailkatzen diren eta kiroletako espazioen zenbakia osatzen duten bat bakoitza osatzen duten hauek zenbakia. Ikuste hau, kiroletako instalazioen norbait dagoen tokia irudia da 2005an Euskal Herriko Autonomi Erkidegoan.

Eta azkenik, 7.5. banandu, aurkezten du kiroletako instalazioen sintesi bat eta lurralde historikoen kiroletako espazioak Euskal Herriko Autonomi Erkidegoa osatzen duten.

7.2. Propiedad privada y propiedad pública de las instalaciones deportivas en el País Vasco./*Jabetza pribatua eta jabetza jakina kiroletako instalazioen Euskal Herrian.*

T. Histórico/ *Lurralde historikoa*	Tipo de Instalaciones Deportivas/ *Kirol Instalazio mota*	Tipo Propiedad 1/ *Jabetza mota 1*	Nº Espacios deportivos y complementarios/ *Kirol eta osagarri zenbateko guneak*	Tipo de Instalación/ *Instalazio cunea*
ÁLAVA/ *ARABA*	FUT	Propiedad Privada	11	CAMPOS DE FÚTBOL
	FUT	Propiedad Pública	65	CAMPOS DE FÚTBOL
	PEQ	Propiedad Privada	75	ESPACIOS PEQUEÑOS Y NO REGLAMENTARIOS
	PEQ	Propiedad Pública	208	ESPACIOS PEQUEÑOS Y NO REGLAMENTARIOS
	FRO	Propiedad Privada	7	FRONTONES
	FRO	Propiedad Pública	55	FRONTONES
	CAM	Propiedad Privada	5	OTROS CAMPOS
	CAM	Propiedad Pública	10	OTROS CAMPOS
	CON	Propiedad Privada	2	OTROS ESPACIOS CONVENCIONALES
	CON	Propiedad Pública	19	OTROS ESPACIOS CONVENCIONALES
	PAF	Propiedad Privada	7	PABELLONES CON FRONTÓN Y FRONTONES EN RECINTO CERRADO
	PAF	Propiedad Pública	61	PABELLONES CON FRONTÓN Y FRONTONES EN RECINTO CERRADO
	PAB	Propiedad Privada	7	PABELLONES POLIDEPORTIVOS
	PAB	Propiedad Pública	37	PABELLONES POLIDEPORTIVOS
	PAL	Propiedad Privada	19	PISCINAS AIRE LIBRE
	PAL	Propiedad Pública	80	PISCINAS AIRE LIBRE
	PCU	Propiedad Privada	8	PISCINAS CUBIERTAS
	PCU	Propiedad Pública	24	PISCINAS CUBIERTAS
	ATL	Propiedad Pública	7	PISTAS DE ATLETISMO
	PAD	Propiedad Privada	8	PISTAS DE PÁDEL
	SQU	Propiedad Privada	6	PISTAS DE SQUASH
	SQU	Propiedad Pública	19	PISTAS DE SQUASH
	TEN	Propiedad Privada	12	PISTAS DE TENIS
	TEN	Propiedad Pública	23	PISTAS DE TENIS
	POL	Propiedad Privada	54	PISTAS POLIDEPORTIVAS
	POL	Propiedad Pública	181	PISTAS POLIDEPORTIVAS
	SAL	Propiedad Privada	135	SALAS
	SAL	Propiedad Pública	157	SALAS
	BIC	Propiedad Pública	10	CARRILES DE BICICLETA
	GOL	Propiedad Privada	2	CAMPOS DE GOLF
	GOL	Propiedad Pública	2	CAMPOS DE GOLF
	HIP	Propiedad Privada	9	PISTAS DE HÍPICA
	JTP	Propiedad Privada	3	JUEGOS TRADICIONALES Y POPULARES
	JTP	Propiedad Pública	258	JUEGOS TRADICIONALES Y POPULARES
	ROC	Propiedad Privada	2	ROCÓDROMOS
	ROC	Propiedad Pública	11	ROCÓDROMOS
	SIN	Propiedad Privada	5	OTROS ESPACIOS SINGULARES
	SIN	Propiedad Pública	29	OTROS ESPACIOS SINGULARES
	TIR	Propiedad Privada	3	CAMPOS DE TIRO
	VEL	Propiedad Pública	1	VELÓDROMOS
	AAC	Propiedad Privada	2	ÁREAS DE ACTIVIDAD ACUÁTICA
	AAC	Propiedad Pública	8	ÁREAS DE ACTIVIDAD ACUÁTICA
	ATE	Propiedad Privada	5	ÁREAS DE ACTIVIDAD TERRESTRE
	ATE	Propiedad Pública	19	ÁREAS DE ACTIVIDAD TERRESTRE
	REF	Propiedad Pública	2	REFUGIOS DE MONTAÑA
	COM	Propiedad Privada	191	OTROS ESPACIOS COMPLEMENTARIOS
	COM	Propiedad Pública	544	OTROS ESPACIOS COMPLEMENTARIOS
GIPUZKOA/ *GUIPUZKOA*	FUT	Propiedad Privada	25	CAMPOS DE FÚTBOL
	FUT	Propiedad Pública	65	CAMPOS DE FÚTBOL
	PEQ	Propiedad Privada	240	ESPACIOS PEQUEÑOS Y NO REGLAMENTARIOS
	PEQ	Propiedad Pública	310	ESPACIOS PEQUEÑOS Y NO REGLAMENTARIOS
	FRO	Propiedad Privada	36	FRONTONES
	FRO	Propiedad Pública	129	FRONTONES
	CAM	Propiedad Privada	16	OTROS CAMPOS
	CAM	Propiedad Pública	26	OTROS CAMPOS
	CON	Propiedad Privada	10	OTROS ESPACIOS CONVENCIONALES
	CON	Propiedad Pública	27	OTROS ESPACIOS CONVENCIONALES
	PAF	Propiedad Privada	22	PABELLONES CON FRONTÓN Y FRONTONES EN RECINTO CERRADO
	PAF	Propiedad Pública	77	PABELLONES CON FRONTÓN Y FRONTONES EN RECINTO CERRADO
	PAB	Propiedad Privada	13	PABELLONES POLIDEPORTIVOS

T. histórico/ *Lurralde historikoa*	Tipo de Instalaciones Deportivas/ *Kirol Instalazio mota*	Tipo Propiedad 1/ *Jabetza mota 1*	Nº Espacios deportivos y complementarios/ *Kirol eta osagarri zenbateko guneak*	Tipo de Instalación/ *Instalazio cunea*
GIPUZKOA/ *GUIPUZKOA* (cont.)	PAB	Propiedad Pública	52	PABELLONES POLIDEPORTIVOS
	PAL	Propiedad Privada	76	PISCINAS AIRE LIBRE
	PAL	Propiedad Pública	36	PISCINAS AIRE LIBRE
	PCU	Propiedad Privada	5	PISCINAS CUBIERTAS
	PCU	Propiedad Pública	53	PISCINAS CUBIERTAS
	ATL	Propiedad Privada	6	PISTAS DE ATLETISMO
	ATL	Propiedad Pública	24	PISTAS DE ATLETISMO
	PAD	Propiedad Privada	22	PISTAS DE PÁDEL
	PAD	Propiedad Pública	16	PISTAS DE PÁDEL
	SQU	Propiedad Privada	11	PISTAS DE SQUASH
	SQU	Propiedad Pública	26	PISTAS DE SQUASH
	TEN	Propiedad Privada	44	PISTAS DE TENIS
	TEN	Propiedad Pública	52	PISTAS DE TENIS
	POL	Propiedad Privada	166	PISTAS POLIDEPORTIVAS
	POL	Propiedad Pública	324	PISTAS POLIDEPORTIVAS
	SAL	Propiedad Privada	266	SALAS
	SAL	Propiedad Pública	394	SALAS
	BIC	Propiedad Pública	5	CARRILES DE BICICLETA
	GOL	Propiedad Privada	3	CAMPOS DE GOLF
	HIP	Propiedad Privada	6	PISTAS DE HÍPICA
	HIP	Propiedad Pública	6	PISTAS DE HÍPICA
	JTP	Propiedad Privada	10	JUEGOS TRADICIONALES Y POPULARES
	JTP	Propiedad Pública	60	JUEGOS TRADICIONALES Y POPULARES
	KAR	Propiedad Privada	1	CIRCUITOS DE KARTING
	ROC	Propiedad Privada	1	ROCÓDROMOS
	ROC	Propiedad Pública	43	ROCÓDROMOS
	SIN	Propiedad Privada	10	OTROS ESPACIOS SINGULARES
	SIN	Propiedad Pública	54	OTROS ESPACIOS SINGULARES
	TIR	Propiedad Privada	3	CAMPOS DE TIRO
	TIR	Propiedad Pública	1	CAMPOS DE TIRO
	VEL	Propiedad Pública	1	VELÓDROMOS
	AAC	Propiedad Pública	9	ÁREAS DE ACTIVIDAD ACUÁTICA
	ATE	Propiedad Privada	9	ÁREAS DE ACTIVIDAD TERRESTRE
	ATE	Propiedad Pública	57	ÁREAS DE ACTIVIDAD TERRESTRE
	PUE	Propiedad Pública	3	PUERTOS Y DÁRSENAS DEPORTIVAS
	REF	Propiedad Pública	2	REFUGIOS DE MONTAÑA
	COM	Propiedad Privada	569	OTROS ESPACIOS COMPLEMENTARIOS
	COM	Propiedad Pública	1.321	OTROS ESPACIOS COMPLEMENTARIOS
BIZKAIA/ *BIZKAIA*	FUT	Propiedad Privada	29	CAMPOS DE FÚTBOL
	FUT	Propiedad Pública	125	CAMPOS DE FÚTBOL
	PEQ	Propiedad Privada	185	ESPACIOS PEQUEÑOS Y NO REGLAMENTARIOS
	PEQ	Propiedad Pública	329	ESPACIOS PEQUEÑOS Y NO REGLAMENTARIOS
	FRO	Propiedad Privada	25	FRONTONES
	FRO	Propiedad Pública	111	FRONTONES
	CAM	Propiedad Privada	31	OTROS CAMPOS
	CAM	Propiedad Pública	46	OTROS CAMPOS
	CON	Propiedad Privada	1	OTROS ESPACIOS CONVENCIONALES
	CON	Propiedad Pública	12	OTROS ESPACIOS CONVENCIONALES
	PAF	Propiedad Privada	25	PABELLONES CON FRONTÓN Y FRONTONES EN RECINTO CERRADO
	PAF	Propiedad Pública	128	PABELLONES CON FRONTÓN Y FRONTONES EN RECINTO CERRADO
	PAB	Propiedad Privada	18	PABELLONES POLIDEPORTIVOS
	PAB	Propiedad Pública	58	PABELLONES POLIDEPORTIVOS
	PAL	Propiedad Privada	67	PISCINAS AIRE LIBRE
	PAL	Propiedad Pública	77	PISCINAS AIRE LIBRE
	PCU	Propiedad Privada	17	PISCINAS CUBIERTAS
	PCU	Propiedad Pública	76	PISCINAS CUBIERTAS
	ATL	Propiedad Privada	11	PISTAS DE ATLETISMO
	ATL	Propiedad Pública	23	PISTAS DE ATLETISMO
	PAD	Propiedad Privada	11	PISTAS DE PÁDEL
	PAD	Propiedad Pública	21	PISTAS DE PÁDEL
	SQU	Propiedad Privada	8	PISTAS DE SQUASH
	SQU	Propiedad Pública	21	PISTAS DE SQUASH
	TEN	Propiedad Privada	44	PISTAS DE TENIS

T. histórico/ *Lurralde historikoa*	Tipo de Instalaciones Deportivas/ *Kirol Instalazio mota*	Tipo Propiedad 1/ *Jabetza mota 1*	Nº Espacios deportivos y complementarios/ *Kirol eta osagarri zenbateko guneak*	Tipo de Instalación/ *Instalazio cunea*
BIZKAIA/ *BIZKAIA* (cont.)	TEN	Propiedad Pública	64	PISTAS DE TENIS
	POL	Propiedad Privada	219	PISTAS POLIDEPORTIVAS
	POL	Propiedad Pública	585	PISTAS POLIDEPORTIVAS
	SAL	Propiedad Privada	440	SALAS
	SAL	Propiedad Pública	458	SALAS
	BIC	Propiedad Privada	1	CARRILES DE BICICLETA
	BIC	Propiedad Pública	3	CARRILES DE BICICLETA
	GOL	Propiedad Privada	1	CAMPOS DE GOLF
	GOL	Propiedad Pública	1	CAMPOS DE GOLF
	HIP	Propiedad Privada	18	PISTAS DE HÍPICA
	JTP	Propiedad Privada	11	JUEGOS TRADICIONALES Y POPULARES
	JTP	Propiedad Pública	145	JUEGOS TRADICIONALES Y POPULARES
	ROC	Propiedad Privada	2	ROCÓDROMOS
	ROC	Propiedad Pública	19	ROCÓDROMOS
	SIN	Propiedad Privada	20	OTROS ESPACIOS SINGULARES
	SIN	Propiedad Pública	54	OTROS ESPACIOS SINGULARES
	TIR	Propiedad Pública	2	CAMPOS DE TIRO
	VEL	Propiedad Pública	1	VELÓDROMOS
	AAC	Propiedad Privada	2	ÁREAS DE ACTIVIDAD ACUÁTICA
	AAC	Propiedad Pública	3	ÁREAS DE ACTIVIDAD ACUÁTICA
	AAE	Propiedad Pública	1	ÁREAS DE ACTIVIDAD AÉREA
	ATE	Propiedad Privada	6	ÁREAS DE ACTIVIDAD TERRESTRE
	ATE	Propiedad Pública	7	ÁREAS DE ACTIVIDAD TERRESTRE
	REF	Propiedad Privada	2	REFUGIOS DE MONTAÑA
	COM	Propiedad Privada	334	OTROS ESPACIOS COMPLEMENTARIOS
	COM	Propiedad Pública	870	OTROS ESPACIOS COMPLEMENTARIOS

7.3. Las actividades deportivas practicadas en los espacios deportivos convencionales en el Pais Vasco./*Kiroletako espazio konbentzionaletan kiroletako jarduera Euskal Herrian.*

Cerramiento/ *Ixketa*	Pistas/ *Pistak*	Pistas con pared/ *Pistak hormekin*	Campos/ *Zelaiak*	Espacios longitudinales/ *Luzetarako cunea*	Vasos de piscina/ *Igerileku basoa*	Salas/*Egongelak*	Actividad principal/*Jarduera nagusiak*	Total Espacios/ *Gune guztiak*	Porcentaje/ *Portzentaia*
E.A	6	0	0	0	0	0	BÁDMINTON	4.254	0,14
E.A	696	6	2	0	0	0	BALONCESTO	4.254	16,55
E.A	234	5	3	0	0	0	BALONMANO	4.254	5,69
E.A	1	0	3	0	0	0	BÉISBOL	4.254	0,09
E.A	4	1	6	123	0	0	CARRERAS	4.254	3,15
E.A	2	0	0	0	0	0	CON MONOPATIN	4.254	0,05
E.A	0	0	0	0	3	0	ENSEÑANZA	4.254	0,07
E.A	8	0	1	0	0	0	EXPRESIÓN CORPORAL	4.254	0,21
E.A	1	47	0	0	0	0	FRONTENIS	4.254	1,13
E.A	68	0	404	0	0	0	FÚTBOL	4.254	11,10
E.A	7	2	19	0	0	0	FÚTBOL-7	4.254	0,66
E.A	0	0	1	0	0	0	FÚTBOL AMERICANO	4.254	0,02
E.A	4	0	1	0	0	0	FÚTBOL PLAYA	4.254	0,12
E.A	637	2	19	0	0	0	FÚTBOL SALA	4.254	15,47
E.A	14	4	1	0	0	0	GIMNASIA GENERAL(MANTENIMIENTO)	4.254	0,45
E.A	1	0	0	0	0	0	GIMNASIA RÍTMICA	4.254	0,02
E.A	1	0	4	0	0	0	HIERBA	4.254	0,12
E.A	17	0	0	0	0	0	HOCKEY SOBRE PATINES	4.254	0,40
E.A	1	0	0	0	0	0	HOCKEY SOBRE PATINES EN LINEA	4.254	0,02
E.A	0	0	5	3	0	0	LANZAMIENTOS	4.254	0,19
E.A	307	1	1	0	0	0	MINIBASKET	4.254	7,26
E.A	2	0	0	0	0	0	MINIVOLEY	4.254	0,05
E.A	0	0	0	0	26	0	NATACIÓN	4.254	0,61
E.A	1	0	0	0	369	0	NATACIÓN RECREATIVA	4.254	8,70
E.A	6	68	0	0	0	0	PÁDEL	4.254	1,74
E.A	1	0	0	0	0	0	PASA BOLO TABLÓN	4.254	0,02
E.A	17	0	0	0	0	0	PATINAJE ARTISTICO Y DANZA	4.254	0,40
E.A	0	0	1	2	0	0	PATINAJE VELOCIDAD	4.254	0,07
E.A	2	672	0	0	0	0	PELOTA VASCA	4.254	15,84
E.A	0	0	0	2	0	0	PISTA	4.254	0,05
E.A	0	0	17	0	0	0	RUGBY	4.254	0,40
E.A	2	0	0	0	0	0	SALA	4.254	0,05
E.A	0	0	0	1	0	0	SALTO ALTURA	4.254	0,02
E.A	0	0	0	0	6	0	SALTOS	4.254	0,14
E.A	2	0	0	14	0	0	SALTOS LONGITUD	4.254	0,38
E.A	0	0	0	0	1	0	SINCRONIZADA	4.254	0,02
E.A	0	0	1	0	0	0	SÓFTBOL	4.254	0,02
E.A	0	3	0	0	0	0	SQUASH	4.254	0,07
E.A	258	1	1	0	0	0	TENIS	4.254	6,11
E.A	1	0	0	0	0	0	TENIS MESA	4.254	0,02
E.A	0	2	0	0	0	0	TRINQUETE	4.254	0,05
E.A	95	1	0	0	0	0	VOLEIBOL	4.254	2,26
E.A	2	0	0	0	0	0	VOLEYPLAYA	4.254	0,05
E.A	0	0	0	0	1	0	WATERPOLO	4.254	0,02
R.C	0	0	0	0	0	118	AERÓBIC	2.885	4,09
R.C	0	0	0	0	5	0	AGUAGYM	2.885	0,17
R.C	0	0	0	0	0	4	AIKIDO	2.885	0,14
R.C	0	0	0	0	0	5	AJEDREZ	2.885	0,17
R.C	0	0	0	0	0	2	BÁDMINTON	2.885	0,07
R.C	81	8	3	0	0	33	BALONCESTO	2.885	4,33
R.C	27	4	3	0	0	4	BALONMANO	2.885	1,32
R.C	0	0	0	0	0	8	BILLAR	2.885	0,28
R.C	0	0	0	0	0	2	BOCCIA	2.885	0,07
R.C	0	0	0	0	0	5	BOXEO	2.885	0,17
R.C	0	0	0	0	0	106	CARDIOVASCULARES (CINTA, BICICLETA ESTÁTICA Y REMO)	2.885	3,67
R.C	0	0	0	2	0	0	CARRERAS	2.885	0,07
R.C	0	0	0	0	0	15	DEFENSAPERSONAL	2.885	0,52
R.C	0	1	0	0	0	3	DEPORTES TRADICIONALES	2.885	0,14

Cerramiento/ *Ixketa*	Pistas/ *Pistak*	Pistas con pared/ *Pistak hormekin*	Campos/ *Zelaiak*	Espacios longitudinales/ *Luzetarako cunea*	Vasos de piscina/ *Igerileku basoa*	Salas/*Egongelak*	Actividad principal/*Jarduera nagusiak*	Total Espacios/ *Gune guztiak*	Porcentaje/ *Portzentaia*
R.C	0	0	0	0	0	2	DIANA AIRE LIBRE (ARCO RECURVO)	2.885	0,07
R.C	0	0	0	0	29	0	ENSEÑANZA	2.885	1,01
R.C	0	0	0	0	0	1	ESCALADADEPORTIVA	2.885	0,03
R.C	0	0	0	0	0	2	ESPADA	2.885	0,07
R.C	0	0	0	0	0	108	EXPRESIÓNCORPORAL	2.885	3,74
R.C	0	0	0	0	0	2	FLORETE	2.885	0,07
R.C	0	23	0	0	0	0	FRONTENIS	2.885	0,80
R.C	1	2	0	0	0	0	FÚTBOL	2.885	0,10
R.C	1	0	0	0	0	0	FÚTBOL-7	2.885	0,03
R.C	69	7	3	0	0	19	FÚTBOL SALA	2.885	3,40
R.C	0	0	0	0	0	45	GIMNASIA ARTÍSTICA	2.885	1,56
R.C	16	3	0	0	0	902	GIMNASIA GENERAL (MANTENIMIENTO)	2.885	31,92
R.C	1	0	0	0	0	20	GIMNASI ARÍTMICA	2.885	0,73
R.C	0	0	0	0	0	26	HALTEROFILIA	2.885	0,90
R.C	1	0	0	0	0	0	HOCKEY-HIELO	2.885	0,03
R.C	1	0	0	0	0	1	HOCKEY SOBRE PATINES	2.885	0,07
R.C	0	0	0	0	0	68	JUDO	2.885	2,36
R.C	0	0	0	0	0	38	KARATE	2.885	1,32
R.C	0	0	0	0	0	2	KENDO	2.885	0,07
R.C	0	0	0	0	0	1	KENPO	2.885	0,03
R.C	0	0	0	0	0	5	KICKBOXING	2.885	0,17
R.C	0	0	0	0	0	2	KUNG-FU	2.885	0,07
R.C	0	0	0	0	0	4	LIBRE OLÍMPICA	2.885	0,14
R.C	7	0	0	0	0	9	MINIBASKET	2.885	0,55
R.C	0	0	0	0	0	2	MINIGOLF	2.885	0,07
R.C	0	0	0	0	0	248	MUSCULACIÓN	2.885	8,60
R.C	0	0	0	0	61	0	NATACIÓN	2.885	2,11
R.C	0	0	0	0	98	0	NATACIÓN RECREATIVA	2.885	3,40
R.C	0	0	0	0	0	1	ORIENTACIÓN	2.885	0,03
R.C	0	11	0	0	0	2	PÁDEL	2.885	0,45
R.C	1	0	0	0	0	0	PATINAJE ARTISTICO	2.885	0,03
R.C	1	0	0	0	0	0	PATINAJE ARTISTICO Y DANZA	2.885	0,03
R.C	2	326	0	0	0	19	PELOTA VASCA	2.885	12,03
R.C	0	0	0	1	0	3	PISTA	2.885	0,14
R.C	0	0	0	0	0	2	PRECISIÓN	2.885	0,07
R.C	0	0	0	0	0	7	REMO BANCO FIJO	2.885	0,24
R.C	0	0	0	0	2	0	SINCRONIZADA	2.885	0,07
R.C	0	101	0	0	0	31	SQUASH	2.885	4,58
R.C	0	0	0	0	0	7	TAEKWONDO	2.885	0,24
R.C	25	0	0	0	0	1	TENIS	2.885	0,90
R.C	0	0	0	0	0	26	TENIS MESA	2.885	0,90
R.C	0	0	0	0	0	2	TIRO EN SALA	2.885	0,07
R.C	0	8	0	0	0	0	TRINQUETE	2.885	0,28
R.C	3	0	0	0	0	6	VOLEIBOL	2.885	0,31
R.C	0	0	0	0	1	0	WATERPOLO	2.885	0,03
R.C	0	0	0	0	0	1	WU-SHU	2.885	0,03
R.C	0	0	0	0	0	26	YOGA	2.885	0,90

Leyenda: EA - Espacio abierto
RC - Recinto cerrado
Legenda: EA - Leku irekia
RC - Gune itxia

7.4. Las instalaciones deportivas de los Municipios del País Vasco./*Euskal Herriko Kirol Instalazioen udalerriak.*

7.4.1. Territorio histórico de Álava./*Arabazo lurralde historikoa.*

Municipio/*Udalerri*	Instalaciones Deportivas/ *Kirol Instalazioak*	Espacios Deportivos/ *Kirol guneak*	Espacios Complementarios/ *Gune Osagarriak*	Tipo Instalación Deportiva/ *Kirol Instalazio mota*	Nº Tipo Instalación/ *Instalazio zenb.Mota*	Nº Espacios/ *Gune zenb*
ALEGRIA-DULANTZI	6	22	19			
				FUT	1	2
				PEQ	3	5
				FRO	1	1
				PAF	1	1
				PAL	1	2
				TEN	1	1
				POL	2	3
				SAL	3	3
				JTP	1	1
				ROC	2	2
				SIN	1	1
				COM	3	19
AMURRIO	13	54	33			
				FUT	2	4
				PEQ	5	7
				FRO	1	1
				CAM	1	1
				PAF	3	3
				PAB	2	2
				PAL	1	3
				PCU	1	2
				ATL	1	1
				SQU	1	1
				TEN	1	2
				POL	7	11
				SAL	9	14
				ROC	1	1
				ATE	1	1
				COM	12	33
AÑANA	3	5	2			
				FRO	1	1
				PAL	1	2
				POL	1	1
				JTP	1	1
				COM	1	2
ARAMAIO	7	10	6			
				FUT	1	1
				PEQ	3	3
				CON	1	1
				PAF	1	1
				SAL	1	1
				JTP	3	3
				COM	3	6
ARMIÑON	5	5				
				FUT	1	1
				PAF	1	1
				POL	1	1
				JTP	2	2
ARRAIA-MAEZTU	13	17	7			
				FUT	1	1
				PEQ	7	7
				PAF	1	1
				PAL	1	1
				POL	2	2
				JTP	3	3
				AAC	1	1
				ATE	1	1
				COM	3	7
ARRAZUA-UBARRUNDIA	10	28	10			
				PEQ	3	4
				CAM	1	1
				PAF	2	2
				PAL	2	2
				POL	2	3
				SAL	3	5
				JTP	6	6
				ROC	1	1
				AAC	3	3
				ATE	1	1
				COM	4	10
ARTZINIEGA	9	22	13			
				FUT	2	2
				PEQ	3	3
				FRO	2	2
				PAF	2	2
				PAL	3	4
				TEN	2	3
				POL	2	2
				SAL	2	2
				ROC	1	1
				ATE	1	1
				COM	6	13
ASPARRENA	17	18	5			
				FUT	1	1
				PEQ	1	1
				FRO	3	3
				PAB	2	2
				PAL	1	2
				JTP	9	9
				COM	2	5
AYALA/AIARA	10	17	9			
				FUT	1	1
				PEQ	2	3
				FRO	1	1
				PAL	1	2
				PCU	1	1
				ATL	1	1
				POL	1	1
				SAL	2	2
				JTP	4	4
				SIN	1	1
				COM	6	9
BAÑOS DE EBRO/MAÑUETA	2	3	1			
				FRO	1	1
				PAL	1	2
				COM	1	1
BARRUNDIA	12	13	4			
				FUT	1	1
				PEQ	2	2
				FRO	1	1
				CAM	1	1
				JTP	8	8
				COM	1	4
BERANTEVILLA	11	12	1			
				FUT	2	2
				PEQ	2	2
				PAL	1	1
				POL	1	1
				JTP	5	5
				AAC	1	1
				COM	1	1
BERNEDO	12	12	5			
				FRO	1	1
				PAF	1	1
				PAL	1	1
				POL	1	1
				GOL	1	1
				JTP	6	6
				AAC	1	1
				COM	3	5
CAMPEZO/KANPEZU	13	21	10			
				FUT	1	1
				PEQ	3	3

Municipio/*Udalerri*	Instalaciones Deportivas/ *Kirol Instalazioak*	Espacios Deportivos/ *Kirol guneak*	Espacios Complementarios/ *Gune Osagarriak*	Tipo Instalación Deportiva/ *Kirol Instalazio mota*	Nº Tipo Instalación/ *Instalazio zenb. Mota*	Nº Espacios/ *Gune zenb*
				FRO	1	1
				PAF	2	2
				PAL	1	2
				TEN	1	1
				POL	2	2
				SAL	2	2
				HIP	1	1
				JTP	2	2
				SIN	1	1
				AAC	1	2
				ATE	1	1
				COM	4	10
ELBURGO	3	3				
				JTP	3	3
ELCIEGO	4	10	6			
				PEQ	2	3
				FRO	2	2
				PAF	1	1
				PAL	1	1
				POL	2	2
				SAL	1	1
				COM	3	6
ELVILLAR/BILAR	2	3	2			
				PEQ	1	1
				PAF	1	1
				PAL	1	1
				COM	1	2
HARANA/VALLE DE ARANA	6	6	1			
				PEQ	1	1
				FRO	2	2
				PAL	1	1
				JTP	2	2
				COM	1	1
IRUÑA OKA/IRUÑA DE OCA	15	36	10			
				FUT	3	3
				PEQ	2	3
				FRO	2	3
				CAM	2	2
				CON	1	1
				PAF	1	1
				PAB	1	1
				PAL	1	3
				POL	4	9
				SAL	2	3
				JTP	5	5
				ATE	2	2
				COM	5	10
IRURAIZ-GAUNA	8	8				
				PEQ	3	3
				JTP	5	5
KRIPAN	3	3	2			
				PAF	1	1
				PAL	1	1
				JTP	1	1
				COM	2	2
KUARTANGO	17	20	4			
				FUT	1	1
				PAF	1	1
				PAL	1	2
				JTP	16	16
				COM	2	4
LABASTIDA	9	18	5			
				PEQ	2	3
				FRO	2	2
				PAF	1	1
				PAL	5	7
				TEN	2	2
				POL	2	2
				JTP	1	1
				COM	3	5

Municipio/*Udalerri*	Instalaciones Deportivas/ *Kirol Instalazioak*	Espacios Deportivos/ *Kirol guneak*	Espacios Complementarios/ *Gune Osagarriak*	Tipo Instalación Deportiva/ *Kirol Instalazio mota*	Nº Tipo Instalación/ *Instalazio zenb. Mota*	Nº Espacios/ *Gune zenb*
LAGRAN	6	7	5			
				FUT	1	1
				PEQ	1	1
				PAB	1	1
				TEN	1	1
				GOL	1	1
				JTP	2	2
				COM	2	5
LAGUARDIA	7	16	2			
				FUT	1	1
				PEQ	2	3
				FRO	2	2
				PAL	1	2
				PCU	1	2
				TEN	1	2
				POL	1	1
				SAL	1	1
				SIN	1	1
				ATE	1	1
				COM	2	2
LANCIEGO/LANTZIEGO	4	5	6			
				PAF	1	1
				PAL	2	3
				POL	1	1
				COM	4	6
LANTARON	19	29	6			
				FUT	1	1
				PEQ	3	3
				CAM	1	1
				PAL	3	5
				TEN	1	1
				POL	3	3
				JTP	11	12
				SIN	1	1
				ATE	2	2
				COM	3	6
LAPUEBLA DE LABARCA	4	7	8			
				PAF	1	1
				PAL	2	3
				POL	1	1
				SAL	2	2
				COM	3	8
LEGUTIANO	9	16	7			
				PEQ	1	1
				PAF	1	1
				PAB	1	1
				PAL	1	1
				POL	2	4
				SAL	2	2
				GOL	1	1
				JTP	4	4
				AAC	1	1
				COM	3	7
LEZA	2	3	1			
				PEQ	1	1
				PAL	1	1
				POL	1	1
				COM	1	1
LLODIO	38	90	63			
				FUT	5	5
				PEQ	7	8
				FRO	1	1
				CON	1	1
				PAF	3	3
				PAB	1	2
				PAL	2	4
				PCU	1	2
				SQU	1	1
				POL	16	22
				SAL	15	29

Municipio/*Udalerri*	Instalaciones Deportivas/ *Kirol Instalazioak*	Espacios Deportivos/ *Kirol guneak*	Espacios Complementarios/ *Gune Osagarriak*	Tipo Instalación Deportiva/ *Kirol Instalazio mota*	Nº Tipo Instalación/ *Instalazio zenb. Mota*	Nº Espacios/ *Gune zenb*
				JTP	6	8
				ROC	1	1
				SIN	2	2
				ATE	1	1
				COM	26	63
MOREDA DE ALAVA	1	1	1			
				FRO	1	1
				COM	1	1
NAVARIDAS	1	4	1			
				FRO	1	1
				PAL	1	2
				POL	1	1
				COM	1	1
OKONDO	6	12	9			
				FUT	1	1
				FRO	1	1
				PAL	1	3
				SAL	1	2
				HIP	2	2
				JTP	2	2
				ATE	1	1
				COM	5	9
OYON/OION	10	17	12			
				FUT	1	1
				PEQ	1	1
				CON	1	1
				PAF	2	2
				PAL	2	3
				TEN	1	1
				POL	4	5
				SAL	1	1
				JTP	1	1
				ATE	1	1
				COM	6	12
PEÑACERRADA-URIZAHARRA	3	3				
				FRO	1	1
				JTP	2	2
RIBERA ALTA	18	20	5			
				FUT	1	1
				PEQ	1	1
				PAF	1	1
				PAL	1	1
				POL	1	1
				SAL	1	1
				JTP	13	13
				ATE	1	1
				COM	3	5
RIBERA BAJA/ERRIBERA BEITIA	6	12	4			
				PEQ	1	3
				PAF	1	1
				PAL	1	1
				POL	1	1
				SAL	2	2
				JTP	4	4
				COM	2	4
SALVATIERRA O AGURAIN	19	38	19			
				FUT	1	2
				PEQ	3	8
				FRO	2	2
				PAF	1	1
				PAL	1	3
				PCU	1	1
				SQU	1	1
				POL	6	7
				SAL	4	7
				HIP	1	1
				JTP	4	4
				ATE	1	1
				COM	8	19
SAMANIEGO	3	4	1			

Municipio/*Udalerri*	Instalaciones Deportivas/ *Kirol Instalazioak*	Espacios Deportivos/ *Kirol guneak*	Espacios Complementarios/ *Gune Osagarriak*	Tipo Instalación Deportiva/ *Kirol Instalazio mota*	Nº Tipo Instalación/ *Instalazio zenb. Mota*	Nº Espacios/ *Gune zenb*
				FUT	1	1
				FRO	1	1
				POL	1	1
				JTP	1	1
				COM	1	1
SAN MILLAN/DONEMILIAGA	20	26	9			
				FUT	2	2
				PEQ	2	2
				FRO	1	1
				PAF	1	1
				PAL	2	2
				POL	2	2
				HIP	1	1
				JTP	15	15
				COM	3	9
URKABUSTAIZ	13	22	7			
				FUT	1	1
				PEQ	2	2
				PAF	1	1
				PAL	2	3
				SQU	1	1
				TEN	1	1
				POL	1	1
				SAL	2	3
				JTP	9	9
				COM	3	7
VALDEGOVIA	24	34	11			
				FUT	1	1
				PEQ	3	3
				FRO	3	3
				CAM	1	1
				CON	1	1
				PAL	1	1
				PCU	1	1
				POL	3	4
				SAL	2	2
				JTP	16	16
				AAC	1	1
				COM	8	11
VILLABUENA DE ALAVA/ESKUERNAGA	2	3	2			
				PEQ	1	1
				FRO	1	1
				PAL	1	1
				COM	2	2
VITORIA-GASTEIZ	228	866	380			
				FUT	24	35
				PEQ	82	184
				FRO	21	24
				CAM	7	7
				CON	16	16
				PAF	23	31
				PAB	34	35
				PAL	5	16
				PCU	15	22
				ATL	5	5
				PAD	2	8
				SQU	11	21
				TEN	5	17
				POL	73	133
				SAL	100	204
				BIC	10	10
				HIP	1	1
				JTP	53	55
				ROC	6	7
				SIN	23	25
				TIR	2	3
				VEL	1	1
				ATE	5	6
				COM	132	380
YECORA	3	4	1			

Municipio/*Udalerri*	Instalaciones Deportivas/ *Kirol Instalazioak*	Espacios Deportivos/ *Kirol guneak*	Espacios Complementarios/ *Gune Osagarriak*	Tipo Instalación Deportiva/ *Kirol Instalazio mota*	Nº Tipo Instalación/ *Instalazio zenb. Mota*	Nº Espacios/ *Gune zenb*
				PEQ	1	1
				PAF	1	1
				PAL	1	1
				JTP	1	1
				COM	1	1
ZALDUONDO	2	2				
				PEQ	1	1
				JTP	1	1
ZAMBRANA	6	6				
				FUT	1	1
				PAF	1	1
				JTP	3	3
				ATE	1	1
ZIGOITIA	22	28	9			
				FUT	1	1
				PEQ	3	3
				FRO	1	1
				PAL	1	1
				POL	2	3

Municipio/*Udalerri*	Instalaciones Deportivas/ *Kirol Instalazioak*	Espacios Deportivos/ *Kirol guneak*	Espacios Complementarios/ *Gune Osagarriak*	Tipo Instalación Deportiva/ *Kirol Instalazio mota*	Nº Tipo Instalación/ *Instalazio zenb. Mota*	Nº Espacios/ *Gune zenb*
				HIP	3	3
				JTP	15	15
				ATE	1	1
				COM	5	9
ZUIA	17	30	13			
				PEQ	2	2
				CAM	1	1
				PAF	2	2
				PAL	2	2
				PCU	1	1
				TEN	2	3
				POL	2	2
				SAL	2	3
				GOL	1	1
				JTP	10	10
				SIN	2	2
				ATE	1	1
				REF	1	2
				COM	5	11

7.4.2. Territorio histórico de Gipuzkoa./*Gipuzkoako lurralde historikoa.*

Municipio/*Udalerri*	Instalaciones Deportivas/ *Kirol Instalazioak*	Espacios Deportivos/ *Kirol guneak*	Espacios Complementarios/ *Gune Osagarriak*	Tipo Instalación Deportiva/ *Kirol Instalazio mota*	Nº Tipo Instalación/ *Instalazio zenb. Mota*	Nº Espacios/ *Gune zenb*
ABALTZISKETA	1	1	1			
				FRO	1	1
				COM	1	1
ADUNA	3	3	3			
				PEQ	1	1
				FRO	1	1
				SAL	1	1
				COM	1	3
AIA	9	14	7			
				PEQ	6	6
				PAF	2	2
				PAL	2	2
				POL	1	1
				SAL	1	1
				JTP	1	1
				SIN	1	1
				COM	4	7
AIZARNAZABAL	6	10	8			
				FRO	2	2
				POL	2	2
				SAL	1	1
				JTP	1	2
				ROC	1	1
				ATE	2	2
				COM	3	8
ALBIZTUR	3	3	3			
				PEQ	2	2
				FRO	1	1
				COM	2	3
ALEGIA	4	11	4			
				FUT	1	1
				PEQ	1	4
				FRO	1	1
				PAF	1	1
				POL	1	2
				SAL	2	2
				COM	2	4
ALKIZA	2	2	1			
				FRO	1	1

Municipio/*Udalerri*	Instalaciones Deportivas/ *Kirol Instalazioak*	Espacios Deportivos/ *Kirol guneak*	Espacios Complementarios/ *Gune Osagarriak*	Tipo Instalación Deportiva/ *Kirol Instalazio mota*	Nº Tipo Instalación/ *Instalazio zenb. Mota*	Nº Espacios/ *Gune zenb*
				SAL	1	1
				COM	1	1
ALTZO	3	3	2			
				PEQ	1	1
				FRO	1	1
				PAF	1	1
				COM	1	2
AMEZKETA	4	7	5			
				PEQ	2	2
				FRO	2	2
				PAF	1	1
				POL	1	1
				SAL	1	1
				COM	3	5
ANDOAIN	17	38	27			
				FUT	1	1
				PEQ	6	6
				FRO	2	2
				PAF	1	1
				PAB	1	1
				PCU	1	2
				ATL	1	1
				SQU	1	1
				POL	7	15
				SAL	6	7
				ATE	1	1
				COM	11	27
ANOETA	4	6	3			
				PAF	1	1
				TEN	1	1
				POL	2	4
				COM	2	3
ANTZUOLA	8	11	14			
				FUT	1	1
				PEQ	3	3
				PAF	1	1
				ATL	1	1
				POL	2	2
				SAL	2	2

Municipio/*Udalerri*	Instalaciones Deportivas/ *Kirol Instalazioak*	Espacios Deportivos/ *Kirol guneak*	Espacios Complementarios/ *Gune Osagarriak*	Tipo Instalación Deportiva/ *Kirol Instalazio mota*	Nº Tipo Instalación/ *Instalazio zenb. Mota*	Nº Espacios/ *Gune zenb*
				ATE	1	1
				COM	5	14
ARAMA	1	1	2			
				FRO	1	1
				COM	1	2
ARETXABALETA	11	22	18			
				FUT	1	1
				PEQ	3	3
				FRO	1	1
				PAF	1	1
				PCU	1	1
				SQU	1	1
				POL	2	2
				SAL	4	7
				JTP	1	1
				ROC	1	1
				SIN	1	1
				ATE	2	2
				COM	6	18
ARRASATE O MONDRAGON	35	89	56			
				FUT	2	3
				PEQ	11	16
				FRO	9	10
				CAM	1	1
				CON	1	1
				PAF	2	2
				PAB	2	2
				PAL	2	4
				PCU	1	2
				SQU	1	3
				TEN	1	1
				POL	7	9
				SAL	16	26
				JTP	3	3
				ROC	3	3
				SIN	1	1
				ATE	2	2
				COM	21	56
ASTEASU	2	6	4			
				PEQ	1	2
				PAF	1	1
				POL	1	1
				SAL	1	1
				JTP	1	1
				COM	2	4
ASTIGARRAGA	10	17	18			
				FUT	1	1
				PEQ	2	2
				FRO	1	1
				PAF	1	1
				PAB	1	1
				POL	4	4
				SAL	2	4
				JTP	1	1
				SIN	1	1
				ATE	1	1
				COM	6	18
ATAUN	3	5	7			
				PEQ	2	2
				FRO	1	1
				POL	1	1
				SAL	1	1
				COM	3	7
AZKOITIA	21	44	29			
				FUT	2	2
				PEQ	10	10
				FRO	2	2
				CON	2	2
				PAF	2	2
				PAB	1	1

Municipio/*Udalerri*	Instalaciones Deportivas/ *Kirol Instalazioak*	Espacios Deportivos/ *Kirol guneak*	Espacios Complementarios/ *Gune Osagarriak*	Tipo Instalación Deportiva/ *Kirol Instalazio mota*	Nº Tipo Instalación/ *Instalazio zenb. Mota*	Nº Espacios/ *Gune zenb*
				PCU	1	2
				SQU	1	1
				TEN	1	3
				POL	4	8
				SAL	4	4
				JTP	2	2
				ROC	1	1
				SIN	1	1
				ATE	3	3
				COM	9	29
AZPEITIA	30	75	53			
				FUT	3	4
				PEQ	15	23
				FRO	7	7
				CON	1	2
				PAF	1	1
				PAB	1	1
				PAL	1	1
				PCU	1	1
				POL	7	11
				SAL	8	13
				JTP	1	1
				ROC	3	4
				SIN	1	1
				ATE	5	5
				REF	1	1
				COM	17	52
BALIARRAIN	1	1	1			
				SAL	1	1
				COM	1	1
BEASAIN	15	43	32			
				FUT	1	1
				PEQ	6	8
				FRO	2	2
				PAF	3	3
				PAL	1	3
				PCU	1	1
				TEN	1	2
				POL	5	6
				SAL	6	16
				ROC	1	1
				COM	12	32
BEIZAMA	5	5	2			
				PEQ	1	1
				FRO	1	1
				ATE	3	3
				COM	1	2
BELAUNTZA	2	2				
				FRO	1	1
				JTP	1	1
BERASTEGI	3	4	4			
				FRO	1	1
				POL	2	2
				SIN	1	1
				COM	1	4
BERGARA	33	81	63			
				FUT	2	2
				PEQ	14	26
				FRO	5	5
				CON	1	1
				PAF	2	2
				PAB	2	2
				PAL	1	1
				ATL	1	1
				TEN	1	1
				POL	9	16
				SAL	11	17
				JTP	2	2
				ROC	1	1
				SIN	1	1

Municipio/*Udalerri*	Instalaciones Deportivas/ *Kirol Instalazioak*	Espacios Deportivos/ *Kirol guneak*	Espacios Complementarios/ *Gune Osagarriak*	Tipo Instalación Deportiva/ *Kirol Instalazio mota*	Nº Tipo Instalación/ *Instalazio zenb. Mota*	Nº Espacios/ *Gune zenb*
				AAC	1	1
				ATE	2	2
				COM	24	63
BERROBI	1	2	2			
				FRO	1	1
				POL	1	1
				COM	1	2
BIDEGOYAN	6	6	3			
				PEQ	1	1
				CAM	1	1
				PAF	1	1
				POL	1	1
				JTP	1	1
				ATE	1	1
				COM	2	3
DEBA	16	30	21			
				FUT	1	1
				PEQ	5	5
				FRO	3	3
				CON	1	1
				PAB	1	1
				PAL	2	2
				SQU	1	1
				POL	2	2
				SAL	3	5
				JTP	3	3
				ROC	1	1
				SIN	1	1
				AAC	1	1
				ATE	3	3
				PUE	1	1
				COM	8	20
DONOSTIA-SAN SEBASTIAN	243	725	446			
				FUT	13	18
				PEQ	101	158
				FRO	29	29
				CAM	9	11
				CON	2	2
				PAF	12	12
				PAB	11	14
				PAL	29	35
				PCU	7	12
				ATL	4	4
				PAD	11	30
				SQU	6	7
				TEN	17	38
				POL	81	125
				SAL	117	192
				BIC	3	3
				GOL	1	1
				HIP	2	6
				JTP	7	7
				ROC	1	2
				SIN	10	12
				VEL	1	1
				AAC	1	1
				ATE	3	5
				COM	165	446
EIBAR	36	111	86			
				FUT	2	4
				PEQ	15	24
				FRO	5	5
				CAM	1	1
				CON	3	6
				PAF	4	4
				PAB	5	6
				PAL	1	1
				PCU	1	2
				ATL	1	1
				SQU	2	4

Municipio/*Udalerri*	Instalaciones Deportivas/ *Kirol Instalazioak*	Espacios Deportivos/ *Kirol guneak*	Espacios Complementarios/ *Gune Osagarriak*	Tipo Instalación Deportiva/ *Kirol Instalazio mota*	Nº Tipo Instalación/ *Instalazio zenb. Mota*	Nº Espacios/ *Gune zenb*
				TEN	1	2
				POL	7	11
				SAL	19	31
				JTP	3	3
				ROC	1	2
				SIN	1	1
				TIR	1	2
				ATE	1	1
				REF	1	1
				COM	25	85
ELDUAIN	1	2	2			
				FRO	1	1
				POL	1	1
				COM	1	2
ELGETA	5	11	11			
				PAF	2	2
				PAB	1	1
				SQU	2	2
				POL	1	1
				SAL	2	2
				JTP	2	2
				ATE	1	1
				COM	4	11
ELGOIBAR	27	66	33			
				FUT	1	2
				PEQ	11	13
				FRO	2	2
				CAM	1	1
				CON	1	2
				PAF	2	2
				PAB	1	3
				PAL	1	2
				PCU	1	2
				ATL	2	2
				SQU	1	1
				TEN	4	4
				POL	6	6
				SAL	7	14
				JTP	5	5
				ROC	1	1
				SIN	1	1
				ATE	3	3
				COM	10	33
ERREZIL	3	4	6			
				PEQ	1	1
				POL	1	1
				SAL	1	1
				JTP	1	1
				COM	3	6
ESKORIATZA	9	24	17			
				FUT	1	1
				PEQ	4	5
				FRO	1	1
				CON	1	1
				PAF	2	2
				PAB	2	2
				PAL	1	1
				PCU	1	1
				ATL	1	1
				POL	2	2
				SAL	3	4
				JTP	1	1
				ROC	1	1
				ATE	1	1
				COM	4	17
EZKIO-ITSASO	3	3				
				PEQ	1	1
				FRO	1	1
				POL	1	1
GABIRIA	3	3	1			

Municipio/*Udalerri*	Instalaciones Deportivas/ *Kirol Instalazioak*	Espacios Deportivos/ *Kirol guneak*	Espacios Complementarios/ *Gune Osagarriak*	Tipo Instalación Deportiva/ *Kirol Instalazio mota*	Nº Tipo Instalación/ *Instalazio zenb. Mota*	Nº Espacios/ *Gune zenb*
				FRO	1	1
				POL	1	1
				JTP	1	1
				COM	1	1
GAINTZA	1	1	1			
				FRO	1	1
				COM	1	1
GAZTELU	1	2	1			
				FRO	1	1
				CAM	1	1
				COM	1	1
GETARIA	10	18	14			
				PEQ	4	4
				FRO	1	1
				CON	1	1
				PAF	1	1
				SQU	1	1
				TEN	1	1
				POL	2	2
				SAL	4	6
				AAC	1	1
				PUE	1	1
				COM	6	13
HERNANI	30	54	31			
				FUT	2	2
				PEQ	7	7
				FRO	2	2
				CAM	4	4
				CON	1	1
				PAF	3	3
				PAB	3	3
				PCU	1	2
				ATL	1	1
				SQU	1	1
				TEN	1	1
				POL	8	10
				SAL	5	11
				JTP	4	4
				ROC	1	1
				ATE	1	1
				COM	14	31
HERNIALDE	1	1	1			
				FRO	1	1
				COM	1	1
HONDARRIBIA	36	85	46			
				FUT	1	1
				PEQ	12	16
				FRO	1	1
				PAB	1	1
				PAL	14	15
				PCU	1	2
				ATL	1	1
				PAD	1	1
				SQU	1	1
				TEN	8	8
				POL	11	13
				SAL	9	15
				GOL	1	1
				ROC	1	1
				SIN	2	3
				AAC	2	2
				ATE	2	3
				COM	24	46
IBARRA	5	20	8			
				PEQ	1	1
				FRO	2	2
				PAF	1	1
				PAB	1	1
				ATL	1	1
				TEN	1	1

Municipio/*Udalerri*	Instalaciones Deportivas/ *Kirol Instalazioak*	Espacios Deportivos/ *Kirol guneak*	Espacios Complementarios/ *Gune Osagarriak*	Tipo Instalación Deportiva/ *Kirol Instalazio mota*	Nº Tipo Instalación/ *Instalazio zenb. Mota*	Nº Espacios/ *Gune zenb*
				POL	2	4
				SAL	3	4
				JTP	1	2
				ROC	2	2
				SIN	1	1
				COM	4	8
IDIAZABAL	5	11	11			
				FUT	1	1
				PEQ	1	1
				PAF	1	1
				PAB	1	1
				PAL	1	2
				POL	2	2
				SAL	1	1
				JTP	1	1
				ROC	1	1
				COM	5	11
IKAZTEGIETA	2	4	4			
				FRO	1	1
				PAF	1	1
				POL	1	1
				SAL	1	1
				COM	1	4
IRUN	62	185	112			
				FUT	8	9
				PEQ	20	30
				FRO	8	8
				CAM	5	5
				CON	2	2
				PAF	5	6
				PAB	2	2
				PAL	4	5
				PCU	1	2
				ATL	7	7
				SQU	3	3
				TEN	5	6
				POL	26	47
				SAL	31	43
				BIC	1	1
				ROC	2	4
				SIN	2	2
				AAC	1	1
				ATE	2	2
				COM	47	112
IRURA	2	2	4			
				PAF	2	2
				COM	1	4
ITSASONDO	3	3	5			
				FRO	1	1
				SAL	2	2
				COM	3	5
LARRAUL	1	1	1			
				FRO	1	1
				COM	1	1
LASARTE-ORIA	19	53	39			
				FUT	1	1
				PEQ	6	6
				FRO	3	3
				CON	2	2
				PAF	1	1
				PAB	1	1
				PCU	1	2
				TEN	1	1
				POL	10	16
				SAL	12	17
				JTP	2	2
				ROC	1	1
				COM	15	39
LAZKAO	8	17	9			
				FUT	1	1

Municipio/*Udalerri*	Instalaciones Deportivas/ *Kirol Instalazioak*	Espacios Deportivos/ *Kirol guneak*	Espacios Complementarios/ *Gune Osagarriak*	Tipo Instalación Deportiva/ *Kirol Instalazio mota*	Nº Tipo Instalación/ *Instalazio zenb. Mota*	Nº Espacios/ *Gune zenb*
				PEQ	2	4
				FRO	1	1
				CAM	1	1
				PAF	1	1
				PCU	1	1
				TEN	1	1
				POL	4	5
				SAL	1	2
				COM	3	9
LEABURU	1	1				
				PAF	1	1
LEGAZPI	11	27	31			
				FUT	1	1
				PEQ	4	5
				FRO	1	2
				CON	1	1
				PAF	2	2
				PAB	1	1
				PCU	1	1
				POL	3	3
				SAL	4	6
				JTP	4	4
				ROC	1	1
				COM	7	31
LEGORRETA	3	4	5			
				FRO	1	1
				POL	2	2
				SAL	1	1
				COM	3	5
LEINTZ-GATZAGA	4	4	4			
				FRO	1	1
				JTP	1	1
				TIR	1	1
				ATE	1	1
				COM	2	4
LEZO	5	12	9			
				PEQ	1	1
				FRO	1	1
				PAF	1	1
				PAB	2	2
				POL	2	2
				SAL	3	4
				JTP	1	1
				COM	4	9
LIZARTZA	3	5	3			
				PEQ	2	2
				PAF	1	1
				POL	1	1
				SAL	1	1
				COM	1	3
MENDARO	7	8	9			
				FUT	1	1
				PEQ	1	1
				FRO	1	1
				POL	1	1
				SAL	1	1
				SIN	1	1
				ATE	2	2
				COM	3	9
MUTILOA	1	2	2			
				FRO	1	1
				JTP	1	1
				COM	1	2
MUTRIKU	17	26	22			
				FUT	1	1
				PEQ	2	2
				FRO	3	3
				CAM	1	1
				PAF	2	2
				PAB	1	1

Municipio/*Udalerri*	Instalaciones Deportivas/ *Kirol Instalazioak*	Espacios Deportivos/ *Kirol guneak*	Espacios Complementarios/ *Gune Osagarriak*	Tipo Instalación Deportiva/ *Kirol Instalazio mota*	Nº Tipo Instalación/ *Instalazio zenb. Mota*	Nº Espacios/ *Gune zenb*
				PAL	1	1
				POL	2	3
				SAL	3	5
				ROC	2	2
				SIN	1	1
				AAC	1	1
				ATE	3	3
				COM	11	22
OIARTZUN	16	46	28			
				FUT	1	2
				PEQ	7	7
				FRO	2	2
				CAM	1	1
				PAF	1	1
				PAB	1	1
				PAL	4	6
				PCU	1	2
				TEN	4	4
				POL	3	5
				SAL	3	9
				HIP	2	4
				ROC	1	1
				SIN	1	1
				COM	12	28
OLABERRIA	5	13	6			
				PAF	1	1
				PAL	1	2
				SQU	1	1
				TEN	1	3
				POL	1	1
				SAL	2	2
				JTP	1	1
				KAR	1	1
				TIR	1	1
				COM	3	6
OÑATI	29	49	37			
				FUT	3	4
				PEQ	7	7
				FRO	3	4
				CAM	1	1
				PAF	2	4
				PAB	1	1
				PCU	1	2
				ATL	1	1
				TEN	2	2
				POL	4	6
				SAL	8	9
				JTP	3	3
				ROC	2	2
				SIN	2	2
				ATE	1	1
				COM	19	37
ORDIZIA	9	34	23			
				PEQ	4	6
				FRO	1	1
				CAM	1	1
				PAF	1	1
				PAB	1	1
				PAL	1	2
				PCU	1	1
				PAD	1	1
				SQU	1	2
				TEN	1	2
				POL	4	7
				SAL	4	6
				ROC	1	1
				SIN	2	2
				COM	8	23
ORENDAIN	2	3	2			
				FRO	1	1

Municipio/*Udalerri*	Instalaciones Deportivas/ *Kirol Instalazioak*	Espacios Deportivos/ *Kirol guneak*	Espacios Complementarios/ *Gune Osagarriak*	Tipo Instalación Deportiva/ *Kirol Instalazio mota*	Nº Tipo Instalación/ *Instalazio zenb. Mota*	Nº Espacios/ *Gune zenb*
				PAF	1	1
				POL	1	1
				COM	1	2
OREXA	1	1	2			
				FRO	1	1
				COM	1	2
ORIO	18	39	16			
				FUT	1	1
				PEQ	3	5
				FRO	2	2
				CAM	1	1
				PAB	1	1
				PAL	2	3
				PCU	1	2
				POL	5	6
				SAL	4	7
				BIC	1	1
				ROC	1	1
				SIN	4	4
				AAC	1	1
				ATE	4	4
				PUE	1	1
				COM	9	15
ORMAIZTEGI	3	5	6			
				PEQ	1	1
				PAF	1	1
				PAL	1	1
				POL	1	1
				ROC	1	1
				COM	2	6
PASAIA	14	40	26			
				FUT	1	1
				PEQ	2	6
				FRO	3	3
				PAB	1	1
				POL	4	8
				SAL	10	15
				ROC	1	1
				SIN	5	5
				COM	12	26
RENTERIA	39	102	63			
				FUT	4	5
				PEQ	12	17
				FRO	5	5
				CAM	3	3
				CON	3	4
				PAF	1	1
				PAB	1	1
				PAL	1	2
				PCU	2	3
				ATL	2	2
				SQU	1	2
				POL	20	25
				SAL	19	28
				HIP	1	1
				SIN	3	3
				COM	29	63
SEGURA	8	18	9			
				FUT	1	1
				PEQ	2	2
				FRO	1	1
				CAM	1	1
				CON	1	2
				PAF	1	1
				PAL	1	1
				POL	3	3
				SAL	3	3
				JTP	2	2
				ATE	1	1
				COM	4	9

Municipio/*Udalerri*	Instalaciones Deportivas/ *Kirol Instalazioak*	Espacios Deportivos/ *Kirol guneak*	Espacios Complementarios/ *Gune Osagarriak*	Tipo Instalación Deportiva/ *Kirol Instalazio mota*	Nº Tipo Instalación/ *Instalazio zenb. Mota*	Nº Espacios/ *Gune zenb*
SORALUZE/PLACENCIA DE LAS ARMAS	15	23	15			
				FUT	1	1
				PEQ	6	7
				FRO	2	2
				PAF	1	1
				PCU	1	1
				SQU	1	1
				POL	1	1
				SAL	3	4
				JTP	3	3
				SIN	1	1
				ATE	1	1
				COM	7	15
TOLOSA	28	71	52			
				FUT	2	2
				PEQ	10	14
				FRO	2	3
				CAM	2	3
				PAF	4	4
				PAL	2	3
				PCU	1	2
				ATL	1	1
				POL	10	14
				SAL	14	22
				JTP	2	2
				SIN	1	1
				COM	18	52
URNIETA	7	32	22			
				FUT	1	1
				PEQ	3	4
				CAM	1	1
				PAF	2	2
				PAB	1	1
				PAL	1	2
				PCU	1	1
				ATL	1	1
				TEN	1	1
				POL	4	8
				SAL	5	7
				JTP	1	1
				SIN	2	2
				COM	6	22
URRETXU	14	33	35			
				FUT	1	1
				PEQ	4	6
				FRO	1	1
				PAF	1	1
				PAB	1	1
				PAL	1	1
				POL	5	9
				SAL	8	11
				SIN	2	2
				COM	9	35
USURBIL	8	23	17			
				FUT	1	1
				PEQ	4	4
				FRO	2	2
				PAB	1	1
				PCU	1	1
				ATL	1	1
				SQU	1	1
				POL	4	4
				SAL	4	6
				ROC	1	1
				SIN	1	1
				COM	7	17
VILLABONA	8	24	16			
				FUT	1	1
				PEQ	1	1
				FRO	2	3

Municipio/*Udalerri*	Instalaciones Deportivas/ *Kirol Instalazioak*	Espacios Deportivos/ *Kirol guneak*	Espacios Complementarios/ *Gune Osagarriak*	Tipo Instalación Deportiva/ *Kirol Instalazio mota*	Nº Tipo Instalación/ *Instalazio zenb. Mota*	Nº Espacios/ *Gune zenb*
				PAF	1	1
				PAB	1	1
				PCU	1	2
				ATL	1	1
				POL	4	7
				SAL	3	6
				SIN	1	1
				COM	5	16
ZALDIBIA	5	7	3			
				FRO	1	1
				CAM	1	1
				PAF	1	1
				POL	1	1
				SAL	1	1
				ATE	2	2
				COM	2	3
ZARAUTZ	42	129	62			
				FUT	2	3
				PEQ	22	30
				FRO	3	3
				CAM	2	2
				CON	3	5
				PAF	4	4
				PAB	3	4
				PAL	8	13
				PCU	1	1
				ATL	1	1
				PAD	1	3
				SQU	2	2
				TEN	6	11
				POL	9	15
				SAL	15	26
				GOL	1	1
				JTP	1	1
				ROC	1	1
				SIN	2	2
				ATE	1	1
				COM	20	62
ZEGAMA	4	7	6			
				PAF	1	1
				POL	1	1
				SAL	2	3
				JTP	1	1
				ATE	1	1
				COM	2	6
ZERAIN	4	4				
				PEQ	1	1
				FRO	1	1
				JTP	1	1
				ATE	1	1
ZESTOA	20	35	29			
				FUT	1	1
				PEQ	10	14
				FRO	2	2
				PAF	1	1
				PAB	1	1
				PAL	1	1
				PCU	1	1
				POL	1	1
				SAL	5	6
				ROC	1	1
				SIN	3	3
				ATE	3	3
				COM	12	29
ZIZURKIL	8	13	9			
				FUT	1	1
				PEQ	2	3
				FRO	1	1
				PAF	1	1
				POL	2	2
				SAL	1	1
				HIP	1	1
				SIN	1	1
				ATE	2	2
				COM	5	9
ZUMAIA	11	30	24			
				FUT	1	1
				PEQ	2	2
				FRO	1	1
				PAF	2	2
				PAB	1	1
				PCU	1	2
				PAD	1	2
				TEN	1	1
				POL	3	6
				SAL	5	9
				ROC	1	1
				SIN	2	2
				COM	9	24
ZUMARRAGA	8	30	20			
				FUT	1	2
				PEQ	6	7
				FRO	2	2
				CON	1	1
				PAF	1	1
				PAB	1	1
				PCU	1	1
				ATL	1	1
				PAD	1	1
				SQU	1	1
				TEN	1	1
				POL	2	6
				SAL	2	4
				ROC	1	1
				COM	6	20

7.4.3. Territorio histórico de Bizkaia./*Bizkaiko lurralde historikoa.*

Municipio/*Udalerri*	Instalaciones Deportivas/ *Kirol Instalazioak*	Espacios Deportivos/ *Kirol guneak*	Espacios Complementarios/ *Gune Osagarriak*	Tipo Instalación Deportiva/ *Kirol Instalazio mota*	Nº Tipo Instalación/ *Instalazio zenb. Mota*	Nº Espacios/ *Gune zenb*
ABADIÑO	12	27	14			
				FUT	2	3
				PEQ	3	3
				FRO	1	1
				PAF	3	3
				PAL	2	2
				POL	3	5
				SAL	4	7
				SIN	2	2
				ATE	1	1
				REF	1	1
				COM	7	13
ABANTO Y CIERVANA/ABANTO ZIERBENA	27	52	25			
				FUT	3	3
				PEQ	6	7
				FRO	4	4
				CAM	1	1
				PAF	3	3
				PCU	1	2
				ATL	1	1
				SQU	1	1
				TEN	1	1
				POL	8	9
				SAL	12	16
				JTP	3	3
				ATE	1	1
				COM	13	25
AJANGIZ	1	1				
				FRO	1	1
ALONSOTEGI	6	12	7			
				FUT	2	2
				PEQ	2	5
				FRO	1	1
				ATL	1	1
				POL	1	1
				SAL	1	1
				SIN	1	1
				COM	3	7
AMOREBIETA-ETXANO	33	78	43			
				FUT	4	6
				PEQ	8	11
				FRO	5	5
				CAM	1	1
				PAF	2	2
				PAB	2	3
				PAL	2	3
				PCU	2	3
				ATL	2	2
				TEN	2	2
				POL	8	12
				SAL	6	11
				HIP	3	4
				JTP	10	10
				ROC	1	1
				SIN	1	1
				ATE	1	1
				COM	17	43
AMOROTO	2	2				
				PAF	1	1
				JTP	1	1
ARAKALDO	2	2				
				PEQ	1	1
				JTP	1	1
ARANTZAZU	1	1	1			
				TEN	1	1
				COM	1	1
ARCENTALES	3	3				
				PEQ	2	2
				FRO	1	1
AREATZA	3	4	3			
				FRO	1	1
				PAL	1	2
				POL	1	1
				COM	2	3
ARRANKUDIAGA	5	5	3			
				FUT	1	1
				PEQ	1	1
				PAF	1	1
				JTP	2	2
				COM	2	3
ARRATZU	4	10				
				PEQ	1	1
				FRO	1	1
				PAF	2	2
				POL	2	2
				SAL	2	2
				JTP	2	2
ARRIETA	4	4				
				PEQ	1	1
				FRO	1	1
				JTP	1	1
				SIN	1	1
ARRIGORRIAGA	17	44	14			
				FUT	2	3
				PEQ	6	7
				FRO	2	2
				CAM	1	1
				PAF	2	2
				PAL	1	1
				PCU	1	2
				TEN	2	3
				POL	8	13
				SAL	4	8
				ROC	1	1
				SIN	1	1
				COM	7	14
ARTEA	1	1				
				FRO	1	1
ATXONDO	9	11	7			
				PEQ	2	2
				PAF	2	2
				PAL	1	2
				POL	1	1
				SAL	2	2
				SIN	1	1
				ATE	1	1
				COM	4	7
AULESTI	5	7	2			
				PEQ	1	1
				PAF	1	1
				POL	1	1
				SAL	1	2
				JTP	2	2
				COM	1	2
BAKIO	9	23	8			
				FUT	1	1
				PEQ	5	7
				PAF	1	1
				PAL	2	2
				ATL	1	1
				TEN	3	5
				POL	3	3
				SAL	1	1
				JTP	1	1
				SIN	1	1
				COM	4	8

Municipio/*Udalerri*	Instalaciones Deportivas/ *Kirol Instalazioak*	Espacios Deportivos/ *Kirol guneak*	Espacios Complementarios/ *Gune Osgarriak*	Tipo Instalación Deportiva/ *Kirol Instalazio mota*	Nº Tipo Instalación/ *Instalazio zenb. Mota*	Nº Espacios/ *Gune zenb*
BALMASEDA	10	23	19			
				FUT	1	1
				PEQ	3	3
				FRO	1	1
				CAM	1	1
				PAF	1	1
				PAL	1	2
				PCU	1	1
				TEN	1	1
				POL	3	4
				SAL	4	7
				SIN	1	1
				COM	8	19
BARAKALDO	66	229	104			
				FUT	7	9
				PEQ	35	57
				FRO	4	4
				CAM	4	4
				CON	1	1
				PAF	6	7
				PAB	4	5
				PAL	2	4
				PCU	3	7
				ATL	1	1
				PAD	2	4
				TEN	3	6
				POL	33	53
				SAL	38	51
				JTP	5	11
				SIN	3	4
				ATE	1	1
				COM	49	104
BARRIKA	8	11				
				FUT	1	1
				PEQ	3	3
				PAL	3	3
				TEN	2	3
				SIN	1	1
BASAURI	35	125	56			
				FUT	4	4
				PEQ	20	28
				FRO	5	5
				CAM	3	3
				CON	1	1
				PAF	2	4
				PAB	2	2
				PAL	1	1
				PCU	1	2
				PAD	1	3
				TEN	3	5
				POL	14	25
				SAL	20	32
				JTP	6	10
				COM	24	56
BEDIA	3	3	1			
				PAF	1	1
				POL	1	1
				SIN	1	1
				COM	1	1
BERANGO	8	23	5			
				FUT	1	1
				PEQ	2	3
				FRO	1	1
				CAM	1	1
				PAF	2	2
				PAL	2	3
				TEN	1	1
				POL	4	7
				SAL	2	3
				SIN	1	1

Municipio/*Udalerri*	Instalaciones Deportivas/ *Kirol Instalazioak*	Espacios Deportivos/ *Kirol guneak*	Espacios Complementarios/ *Gune Osgarriak*	Tipo Instalación Deportiva/ *Kirol Instalazio mota*	Nº Tipo Instalación/ *Instalazio zenb. Mota*	Nº Espacios/ *Gune zenb*
				COM	5	5
BERMEO	18	57	31			
				FUT	1	1
				PEQ	6	8
				FRO	1	1
				CAM	3	4
				PAF	3	3
				PAB	1	1
				PCU	2	4
				POL	7	12
				SAL	7	17
				JTP	2	2
				ROC	1	1
				SIN	2	2
				TIR	1	1
				COM	12	31
BERRIATUA	5	6	5			
				FUT	1	1
				FRO	1	1
				PAF	1	1
				POL	2	2
				JTP	1	1
				COM	2	5
BERRIZ	9	18	20			
				FUT	1	1
				PEQ	1	1
				PAF	2	2
				PAB	1	1
				PCU	1	2
				POL	4	4
				SAL	2	4
				BIC	1	1
				JTP	2	2
				COM	5	20
BILBAO	244	726	203			
				FUT	12	13
				PEQ	69	84
				FRO	26	29
				CAM	8	12
				CON	4	5
				PAF	10	12
				PAB	16	16
				PAL	5	12
				PCU	11	19
				ATL	4	5
				PAD	2	2
				SQU	6	8
				TEN	9	10
				POL	108	188
				SAL	167	289
				JTP	8	11
				ROC	3	3
				SIN	7	7
				ATE	1	1
				COM	144	203
BUSTURIA	9	11	2			
				FUT	1	1
				PEQ	2	2
				PAF	1	1
				TEN	1	3
				POL	2	2
				JTP	2	2
				COM	2	2
CARRANZA	11	16	5			
				FUT	1	1
				PEQ	2	3
				FRO	1	1
				CAM	1	1
				PAL	1	1
				POL	2	3

Municipio/*Udalerri*	Instalaciones Deportivas/ *Kirol Instalazioak*	Espacios Deportivos/ *Kirol guneak*	Espacios Complementarios/ *Gune Osagarriak*	Tipo Instalación Deportiva/ *Kirol Instalazio mota*	Nº Tipo Instalación/ *Instalazio zenb. Mota*	Nº Espacios/ *Gune zenb*
				JTP	6	6
				COM	2	5
DERIO	8	33	11			
				FUT	2	6
				PEQ	3	6
				FRO	2	2
				PAB	1	1
				PCU	1	1
				PAD	1	2
				SQU	1	1
				POL	3	4
				SAL	6	8
				ROC	1	1
				SIN	1	1
				COM	7	11
DIMA	8	8	1			
				PEQ	1	1
				PAF	1	1
				POL	2	2
				JTP	4	4
				COM	1	1
DURANGO	24	78	39			
				FUT	1	1
				PEQ	10	14
				FRO	3	3
				CAM	3	4
				CON	1	1
				PAF	2	2
				PAB	3	4
				PAL	1	3
				PCU	1	1
				ATL	1	1
				TEN	2	3
				POL	10	16
				SAL	12	23
				ROC	1	1
				SIN	1	1
				COM	21	39
EA	5	8				
				PEQ	3	3
				FRO	1	1
				JTP	2	2
				SIN	2	2
ELANTXOBE	4	9	2			
				PEQ	4	4
				FRO	1	1
				POL	2	2
				SAL	1	1
				SIN	1	1
				COM	1	2
ELORRIO	14	32	14			
				FUT	1	1
				PEQ	3	3
				FRO	2	2
				CAM	2	2
				PAF	1	1
				PAB	1	1
				PCU	1	1
				SQU	1	2
				POL	4	7
				SAL	6	8
				JTP	4	4
				COM	6	14
ERANDIO	25	70	30			
				FUT	4	4
				PEQ	5	6
				FRO	1	1
				PAF	4	4
				PAL	1	3
				PCU	2	4

Municipio/*Udalerri*	Instalaciones Deportivas/ *Kirol Instalazioak*	Espacios Deportivos/ *Kirol guneak*	Espacios Complementarios/ *Gune Osagarriak*	Tipo Instalación Deportiva/ *Kirol Instalazio mota*	Nº Tipo Instalación/ *Instalazio zenb. Mota*	Nº Espacios/ *Gune zenb*
				ATL	2	2
				SQU	2	2
				TEN	1	1
				POL	11	21
				SAL	11	17
				ROC	1	1
				SIN	3	3
				ATE	1	1
				COM	14	30
EREÑO	2	2	2			
				PAF	1	1
				JTP	1	1
				COM	2	2
ERMUA	17	36	30			
				FUT	2	2
				PEQ	4	4
				PAF	3	3
				PAB	3	3
				PCU	1	2
				POL	5	6
				SAL	7	14
				JTP	1	1
				SIN	1	1
				COM	13	30
ERRIGOITI	6	6				
				FUT	1	1
				PEQ	1	1
				FRO	1	1
				POL	1	1
				JTP	2	2
ETXEBARRI, ANTEIGLESIA DE SAN ESTEBAN/ET	7	16	10			
				FUT	2	2
				PEQ	1	3
				PAF	2	2
				PCU	1	2
				POL	3	4
				SAL	2	3
				COM	6	10
ETXEBARRIA	2	5	1			
				FRO	1	1
				PAF	1	1
				POL	1	2
				JTP	1	1
				COM	1	1
FORUA	4	8	1			
				PEQ	2	3
				PAF	1	1
				POL	2	3
				JTP	1	1
				COM	1	1
FRUIZ	5	6	3			
				FUT	1	1
				FRO	1	1
				PAL	1	2
				POL	1	1
				JTP	1	1
				COM	3	3
GALDAKAO	24	59	23			
				FUT	3	3
				PEQ	7	10
				FRO	2	2
				PAF	2	2
				PAB	1	2
				PAL	1	2
				PCU	2	3
				ATL	2	2
				PAD	1	1
				SQU	1	1
				TEN	1	1
				POL	13	15

Municipio/*Udalerri*	Instalaciones Deportivas/ *Kirol Instalazioak*	Espacios Deportivos/ *Kirol guneak*	Espacios Complementarios/ *Gune Osgarriak*	Tipo Instalación Deportiva/ *Kirol Instalazio mota*	Nº Tipo Instalación/ *Instalazio zenb. Mota*	Nº Espacios/ *Gune zenb*
				SAL	13	15
				COM	17	23
GALDAMES	4	4				
				FRO	1	1
				JTP	2	2
				SIN	1	1
GAMIZ-FIKA	2	5	2			
				PAF	1	1
				PAL	1	2
				POL	1	1
				SAL	1	1
				COM	2	2
GARAY	1	3	2			
				PAF	1	1
				JTP	1	2
				COM	1	2
GATIKA	6	8	5			
				FUT	2	2
				PEQ	1	1
				CAM	2	2
				PAF	1	1
				POL	1	1
				SIN	1	1
				COM	2	5
GAUTEGIZ ARTEAGA	3	6	2			
				PEQ	2	3
				PAF	1	1
				POL	1	1
				HIP	1	1
				COM	1	2
GERNIKA-LUMO	23	67	30			
				FUT	2	3
				PEQ	10	17
				FRO	2	3
				CAM	1	1
				CON	1	1
				PAF	2	2
				PAB	3	3
				PCU	1	1
				SQU	1	2
				TEN	3	3
				POL	9	13
				SAL	9	13
				JTP	2	2
				ROC	1	1
				SIN	1	1
				ATE	1	1
				COM	14	30
GETXO	72	219	10			
				FUT	5	9
				PEQ	12	17
				FRO	4	4
				CAM	3	4
				PAF	2	5
				PAB	1	1
				PAL	11	21
				PCU	2	3
				ATL	2	2
				PAD	4	12
				TEN	5	19
				POL	28	55
				SAL	41	56
				BIC	1	1
				GOL	1	1
				SIN	4	8
				ATE	1	1
				COM	6	10
GORDEXOLA	5	6	2			
				PEQ	1	1
				FRO	2	2

Municipio/*Udalerri*	Instalaciones Deportivas/ *Kirol Instalazioak*	Espacios Deportivos/ *Kirol guneak*	Espacios Complementarios/ *Gune Osgarriak*	Tipo Instalación Deportiva/ *Kirol Instalazio mota*	Nº Tipo Instalación/ *Instalazio zenb. Mota*	Nº Espacios/ *Gune zenb*
				PAL	1	2
				POL	1	1
				COM	1	2
GORLIZ	5	11	3			
				FUT	1	1
				PEQ	1	1
				CAM	1	1
				ATL	1	1
				TEN	1	2
				POL	1	1
				SAL	2	2
				SIN	2	2
				COM	3	3
GÜEÑES	19	33	1			
				FUT	2	2
				PEQ	6	7
				FRO	2	2
				CAM	1	1
				PAF	3	3
				PAL	1	1
				POL	5	8
				SAL	6	6
				JTP	1	1
				SIN	2	2
				COM	1	1
GUIZABURUAGA	1	2	1			
				PAF	1	1
				JTP	1	1
				COM	1	1
IBARRANGELU	2	2				
				PEQ	1	1
				POL	1	1
IGORRE	7	16	8			
				FUT	1	1
				PEQ	2	2
				FRO	1	1
				CAM	1	1
				PAF	1	2
				PAB	1	1
				PCU	1	1
				TEN	1	1
				POL	2	2
				SAL	3	4
				COM	5	8
ISPASTER	3	4				
				PEQ	1	1
				PAF	1	1
				JTP	2	2
IURRETA	7	19	5			
				FUT	1	1
				PEQ	2	3
				CAM	1	1
				PAF	1	1
				POL	4	8
				SAL	3	4
				JTP	1	1
				COM	4	5
IZURTZA	1	1				
				FRO	1	1
KORTEZUBI	1	2	2			
				PAF	1	1
				JTP	1	1
				COM	1	2
LANESTOSA	3	4	2			
				FUT	1	1
				PEQ	1	1
				FRO	1	1
				PAL	1	1
				COM	1	2
LARRABETZU	6	9	6			

Municipio/*Udalerri*	Instalaciones Deportivas/ *Kirol Instalazioak*	Espacios Deportivos/ *Kirol guneak*	Espacios Complementarios/ *Gune Osagarriak*	Tipo Instalación Deportiva/ *Kirol Instalazio mota*	Nº Tipo Instalación/ *Instalazio zenb. Mota*	Nº Espacios/ *Gune zenb*
				FUT	1	1
				PEQ	1	1
				PAF	1	1
				PAL	1	2
				POL	1	1
				SAL	1	1
				JTP	2	2
				COM	4	6
LAUKIZ	6	16	5			
				PEQ	2	3
				CAM	2	2
				PAF	1	1
				PAL	1	2
				TEN	1	2
				POL	1	2
				HIP	2	3
				JTP	1	1
				COM	3	5
LEIOA	32	121	4			
				FUT	4	7
				PEQ	8	9
				FRO	2	3
				CAM	3	4
				PAF	4	5
				PAB	5	6
				PAL	4	5
				PCU	2	4
				ATL	3	3
				PAD	2	2
				TEN	4	4
				POL	21	39
				SAL	17	25
				JTP	1	1
				ROC	1	1
				SIN	2	2
				ATE	1	1
				COM	3	4
LEKEITIO	13	37	12			
				FUT	1	1
				PEQ	5	7
				FRO	3	3
				CON	1	1
				PAF	2	2
				PAL	1	1
				PCU	1	2
				SQU	1	1
				TEN	1	1
				POL	5	7
				SAL	5	9
				SIN	1	1
				AAC	1	1
				COM	8	12
LEMOA	7	17	7			
				FUT	2	2
				PEQ	1	3
				FRO	1	1
				PAF	1	1
				PAB	1	1
				PAL	1	2
				POL	3	3
				SAL	1	2
				JTP	1	1
				ROC	1	1
				COM	5	7
LEMOIZ	5	6	3			
				FRO	1	1
				PAF	1	1
				PAL	1	1
				HIP	1	2
				JTP	1	1

Municipio/*Udalerri*	Instalaciones Deportivas/ *Kirol Instalazioak*	Espacios Deportivos/ *Kirol guneak*	Espacios Complementarios/ *Gune Osagarriak*	Tipo Instalación Deportiva/ *Kirol Instalazio mota*	Nº Tipo Instalación/ *Instalazio zenb. Mota*	Nº Espacios/ *Gune zenb*
				COM	1	3
LEZAMA	6	18	8			
				FUT	1	4
				FRO	1	1
				PAF	2	2
				PAL	1	2
				TEN	1	1
				POL	2	2
				SAL	3	4
				HIP	1	1
				ROC	1	1
				COM	4	8
LOIU	13	81	11			
				FUT	5	7
				PEQ	4	21
				FRO	3	3
				CAM	2	2
				PAF	1	1
				PAB	2	2
				PAL	2	2
				PCU	1	1
				ATL	1	1
				PAD	3	3
				SQU	2	2
				TEN	3	4
				POL	7	23
				SAL	4	8
				SIN	1	1
				COM	7	11
MALLABIA	8	9	2			
				FRO	1	1
				PAF	1	1
				POL	1	1
				SAL	1	1
				JTP	4	4
				SIN	1	1
				COM	1	2
MAÑARIA	1	1	2			
				PAF	1	1
				COM	1	2
MARKINA-XEMEIN	13	25	13			
				FUT	1	1
				PEQ	2	3
				FRO	2	2
				PAF	2	2
				PAB	1	1
				PCU	1	1
				SQU	1	1
				POL	3	4
				SAL	5	6
				JTP	4	4
				COM	7	13
MARURI-JATABE	4	8	2			
				PEQ	2	2
				PAL	1	2
				SAL	1	1
				HIP	1	2
				JTP	1	1
				COM	2	2
MEÑAKA	3	3	1			
				PEQ	1	1
				PAF	1	1
				JTP	1	1
				COM	1	1
MENDATA	3	4				
				PEQ	1	1
				POL	1	1
				JTP	2	2
MENDEXA	2	2	2			
				PAF	1	1

Municipio/*Udalerri*	Instalaciones Deportivas/ *Kirol Instalazioak*	Espacios Deportivos/ *Kirol guneak*	Espacios Complementarios/ *Gune Osagarriak*	Tipo Instalación Deportiva/ *Kirol Instalazio mota*	Nº Tipo Instalación/ *Instalazio zenb. Mota*	Nº Espacios/ *Gune zenb*
				JTP	1	1
				COM	1	2
MORGA	3	4	3			
				PEQ	1	1
				PAF	1	1
				JTP	2	2
				COM	2	3
MUNDAKA	4	6	4			
				FRO	1	1
				PAB	1	1
				SAL	2	2
				SIN	2	2
				COM	3	4
MUNGIA	22	62	26			
				FUT	1	1
				PEQ	6	7
				FRO	1	1
				CAM	2	3
				PAF	4	4
				PAB	1	1
				PAL	2	4
				PCU	2	3
				ATL	2	2
				TEN	2	3
				POL	9	17
				SAL	9	14
				ROC	1	1
				SIN	1	1
				COM	13	26
MUNITIBAR-ARBATZEGI GERRIKAITZ	1	2	2			
				PAF	1	1
				JTP	1	1
				COM	1	2
MURUETA	2	2				
				PEQ	1	1
				JTP	1	1
MUSKIZ	17	42	13			
				FUT	1	2
				PEQ	4	4
				FRO	2	2
				CAM	2	2
				CON	1	1
				PAF	1	2
				PAB	1	1
				PCU	1	2
				TEN	1	1
				POL	9	13
				SAL	5	10
				JTP	1	1
				ROC	1	1
				COM	7	13
MUXIKA	7	7	1			
				PEQ	3	3
				PAF	2	2
				JTP	2	2
				COM	1	1
NABARNIZ	2	3	2			
				PAF	1	1
				JTP	2	2
				COM	2	2
ONDARROA	10	28	21			
				FUT	1	1
				PEQ	1	2
				FRO	3	3
				PAB	1	1
				PCU	1	2
				ATL	1	1
				SQU	1	1
				POL	4	5
				SAL	6	10

Municipio/*Udalerri*	Instalaciones Deportivas/ *Kirol Instalazioak*	Espacios Deportivos/ *Kirol guneak*	Espacios Complementarios/ *Gune Osagarriak*	Tipo Instalación Deportiva/ *Kirol Instalazio mota*	Nº Tipo Instalación/ *Instalazio zenb. Mota*	Nº Espacios/ *Gune zenb*
				ROC	1	1
				SIN	1	1
				COM	7	21
ORDUÑA	9	31	10			
				FUT	1	1
				PEQ	4	6
				FRO	1	1
				CAM	1	1
				PAF	1	1
				PAL	2	3
				TEN	1	1
				POL	5	10
				SAL	4	6
				GOL	1	1
				COM	5	10
OROZKO	7	13	7			
				FUT	1	1
				PEQ	1	1
				FRO	1	1
				PAF	1	1
				PAL	1	1
				PCU	1	1
				POL	1	1
				SAL	3	3
				JTP	2	2
				SIN	1	1
				COM	3	7
ORTUELLA	12	29	13			
				PEQ	3	5
				PAF	2	2
				PAL	1	3
				ATL	1	1
				SQU	1	2
				POL	4	4
				SAL	7	9
				ROC	1	1
				SIN	1	2
				COM	7	13
OTXANDIO	7	9	6			
				FUT	2	2
				PEQ	1	1
				FRO	1	1
				PAF	1	1
				PAL	1	2
				SAL	1	1
				JTP	1	1
				COM	4	6
PLENTZIA	13	41	21			
				FUT	1	1
				PEQ	2	3
				FRO	4	4
				CAM	4	4
				PAF	2	2
				PAL	2	3
				PAD	1	1
				TEN	3	6
				POL	4	7
				SAL	6	10
				COM	10	21
PORTUGALETE	29	99	39			
				FUT	4	4
				PEQ	5	6
				FRO	3	3
				CAM	2	3
				CON	1	1
				PAF	1	1
				PAB	4	4
				PAL	1	3
				PCU	1	2
				ATL	1	1

Municipio/*Udalerri*	Instalaciones Deportivas/ *Kirol Instalazioak*	Espacios Deportivos/ *Kirol guneak*	Espacios Complementarios/ *Gune Osgarriak*	Tipo Instalación Deportiva/ *Kirol Instalazio mota*	Nº Tipo Instalación/ *Instalazio zenb. Mota*	Nº Espacios/ *Gune zenb*
				SQU	1	1
				POL	13	28
				SAL	18	34
				BIC	1	1
				JTP	5	5
				ROC	1	1
				TIR	1	1
				COM	17	39
SANTURTZI	28	82	1			
				FUT	3	3
				PEQ	8	10
				FRO	2	2
				CAM	1	1
				PAF	1	1
				PAB	1	1
				PAL	2	4
				PCU	1	2
				ATL	1	1
				PAD	1	1
				TEN	2	2
				POL	14	21
				SAL	21	33
				COM	1	1
SESTAO	31	92	31			
				FUT	2	4
				PEQ	7	10
				CON	1	1
				PAF	4	4
				PAB	3	3
				PAL	1	3
				PCU	2	2
				ATL	1	1
				SQU	1	1
				POL	14	26
				SAL	21	30
				JTP	3	3
				ROC	2	2
				SIN	2	2
				COM	16	31
SONDIKA	11	46	12			
				FUT	3	3
				PEQ	4	6
				FRO	1	1
				CAM	4	4
				PAF	3	3
				PAB	1	1
				PCU	2	3
				ATL	2	2
				TEN	2	2
				POL	6	11
				SAL	6	9
				AAE	1	1
				COM	6	12
SOPELANA	18	51	15			
				FUT	1	2
				PEQ	9	11
				FRO	1	1
				PAF	1	1
				PAB	1	1
				PAL	9	13
				PCU	1	2
				PAD	1	1
				TEN	5	5
				POL	5	5
				SAL	5	8
				SIN	1	1
				COM	9	15
SOPUERTA	8	20	8			
				FUT	1	1
				PEQ	2	5

Municipio/*Udalerri*	Instalaciones Deportivas/ *Kirol Instalazioak*	Espacios Deportivos/ *Kirol guneak*	Espacios Complementarios/ *Gune Osgarriak*	Tipo Instalación Deportiva/ *Kirol Instalazio mota*	Nº Tipo Instalación/ *Instalazio zenb. Mota*	Nº Espacios/ *Gune zenb*
				FRO	1	1
				CAM	1	1
				PAF	1	1
				PAL	1	2
				POL	3	6
				SAL	2	2
				JTP	1	1
				COM	4	8
SUKARRIETA	4	14	3			
				PEQ	2	2
				FRO	2	2
				CAM	1	1
				PAB	1	1
				PAL	1	2
				POL	1	1
				HIP	1	1
				AAC	1	2
				ATE	1	2
				COM	3	3
TRUCIOS-TURTZIOZ	3	7	3			
				PEQ	1	1
				PAF	1	1
				PAL	1	2
				TEN	1	1
				POL	1	1
				ATE	1	1
				COM	2	3
UBIDE	4	5	3			
				FUT	1	1
				PEQ	1	1
				PAF	1	1
				ROC	1	1
				AAC	1	1
				COM	2	3
UGAO-MIRABALLES	6	15	6			
				FUT	1	1
				PEQ	1	1
				FRO	1	1
				PAB	2	2
				PAL	1	2
				PCU	1	1
				POL	2	2
				SAL	1	4
				JTP	1	1
				COM	3	6
URDULIZ	6	12	4			
				FUT	1	1
				PEQ	3	3
				PAF	1	1
				POL	1	1
				SAL	2	2
				HIP	1	2
				JTP	2	2
				COM	2	4
VALLE DE TRAPAGA-TRAPAGARAN	27	66	2			
				FUT	2	2
				PEQ	3	3
				FRO	3	3
				CAM	1	1
				PAF	3	3
				PAB	2	2
				PCU	2	3
				ATL	1	1
				SQU	1	2
				TEN	2	3
				POL	12	20
				SAL	10	16
				BIC	1	1
				JTP	3	3
				SIN	3	3

Municipio/*Udalerri*	Instalaciones Deportivas/ *Kirol Instalazioak*	Espacios Deportivos/ *Kirol guneak*	Espacios Complementarios/ *Gune Osgarriak*	Tipo Instalación Deportiva/ *Kirol Instalazio mota*	Nº Tipo Instalación/ *Instalazio zenb. Mota*	Nº Espacios/ *Gune zenb*
				COM	2	2
ZALDIBAR	10	13	5			
				FUT	1	1
				PEQ	3	3
				PAF	1	1
				PAB	1	1
				POL	1	1
				JTP	5	5
				AAC	1	1
				COM	3	5
ZALLA	19	31	16			
				FUT	1	1
				PEQ	3	3
				CAM	2	2
				PAF	2	2
				PAB	1	1
				PAL	1	1
				PCU	1	1
				TEN	1	1
				POL	5	9
				SAL	4	7
				HIP	1	2
				VEL	1	1
				COM	8	16
ZAMUDIO	5	18	7			
				FUT	3	3
				PEQ	2	3
				FRO	1	1
				PAB	1	1

Municipio/*Udalerri*	Instalaciones Deportivas/ *Kirol Instalazioak*	Espacios Deportivos/ *Kirol guneak*	Espacios Complementarios/ *Gune Osgarriak*	Tipo Instalación Deportiva/ *Kirol Instalazio mota*	Nº Tipo Instalación/ *Instalazio zenb. Mota*	Nº Espacios/ *Gune zenb*
				PAL	1	2
				ATL	1	1
				SQU	1	1
				POL	2	3
				SAL	2	2
				JTP	1	1
				COM	4	7
ZARATAMO	6	12	6			
				FUT	1	1
				PEQ	2	3
				PAF	2	2
				POL	2	3
				SAL	1	1
				JTP	1	1
				SIN	1	1
				COM	3	6
ZEANURI	15	16	15			
				PEQ	2	2
				PAF	2	2
				POL	1	1
				JTP	5	5
				SIN	6	6
				REF	1	1
				COM	8	14
ZEBERIO	4	4	3			
				PEQ	2	2
				PAF	1	1
				JTP	1	1
				COM	2	3

7.5. Número de instalaciones deportivas, número de espacios deportivos, y número de espacios complementarios en los territorios históricos del País Vasco./*Kiroletako instalazioen zenbatekoa, kiroletako espazioen zenbakia, eta Euskal Herriko lurralde historikoetan espazio osagarrien zenbakia.*

Territorio histórico/ *Lurralde historikoa*	Instalaciones/ *Instalazioak*	Espacios Deportivos/ *Kirol Guneak*	Espacios Complementarios/ *Gune Osagarriak*	Tipo de Instalaciones/ *Instalazio motak*	Nº Espacios Deportivos y *Complementarios/ Kirol guneen eta osagarrien zenbatekoa*	Tipo de Instalación/*Instalazio motak*
ÁLAVA/ *ARABA*						
	703	1.671	737			
				FUT	76	CAMPOS DE FÚTBOL
				PEQ	283	ESPACIOS PEQUEÑOS Y NO REGLAMENTARIOS
				FRO	62	FRONTONES
				CAM	15	OTROS CAMPOS
				CON	21	OTROS ESPACIOS CONVENCIONALES
				PAF	68	PABELLONES CON FRONTÓN Y FRONTONES EN RECINTO CERRADO
				PAB	44	PABELLONES POLIDEPORTIVOS
				PAL	99	PISCINAS AIRE LIBRE
				PCU	32	PISCINAS CUBIERTAS
				ATL	7	PISTAS DE ATLETISMO
				PAD	8	PISTAS DE PÁDEL
				SQU	25	PISTAS DE SQUASH
				TEN	35	PISTAS DE TENIS
				POL	235	PISTAS POLIDEPORTIVAS
				SAL	292	SALAS
				BIC	10	CARRILES DE BICICLETA
				GOL	4	CAMPOS DE GOLF
				HIP	9	PISTAS DE HÍPICA
				JTP	261	JUEGOS TRADICIONALES Y POPULARES
				ROC	13	ROCÓDROMOS
				SIN	34	OTROS ESPACIOS SINGULARES
				TIR	3	CAMPOS DE TIRO
				VEL	1	VELÓDROMOS
				AAC	10	ÁREAS DE ACTIVIDAD ACUÁTICA
				ATE	24	ÁREAS DE ACTIVIDAD TERRESTRE
				REF	2	REFUGIOS DE MONTAÑA
				COM	735	OTROS ESPACIOS COMPLEMENTARIOS
GIPUZKOA/ *GIPUZKOA*						
	1.153	2.848	1.895			
				FUT	90	CAMPOS DE FÚTBOL
				PEQ	550	ESPACIOS PEQUEÑOS Y NO REGLAMENTARIOS
				FRO	165	FRONTONES
				CAM	42	OTROS CAMPOS
				CON	37	OTROS ESPACIOS CONVENCIONALES
				PAF	99	PABELLONES CON FRONTÓN Y FRONTONES EN RECINTO CERRADO
				PAB	65	PABELLONES POLIDEPORTIVOS
				PAL	112	PISCINAS AIRE LIBRE
				PCU	58	PISCINAS CUBIERTAS
				ATL	30	PISTAS DE ATLETISMO
				PAD	38	PISTAS DE PÁDEL
				SQU	37	PISTAS DE SQUASH
				TEN	96	PISTAS DE TENIS
				POL	490	PISTAS POLIDEPORTIVAS
				SAL	660	SALAS
				BIC	5	CARRILES DE BICICLETA
				GOL	3	CAMPOS DE GOLF
				HIP	12	PISTAS DE HÍPICA
				JTP	70	JUEGOS TRADICIONALES Y POPULARES
				KAR	1	CIRCUITOS DE KARTING
				ROC	44	ROCÓDROMOS
				SIN	64	OTROS ESPACIOS SINGULARES
				TIR	4	CAMPOS DE TIRO
				VEL	1	VELÓDROMOS
				AAC	9	ÁREAS DE ACTIVIDAD ACUÁTICA
				ATE	66	ÁREAS DE ACTIVIDAD TERRESTRE
				PUE	3	PUERTOS Y DÁRSENAS DEPORTIVAS
				REF	2	REFUGIOS DE MONTAÑA
				COM	1.890	OTROS ESPACIOS COMPLEMENTARIOS
BIZKAIA/ *BIZKAIA*						
	1.362	3.562	1.206			
				FUT	154	CAMPOS DE FÚTBOL
				PEQ	514	ESPACIOS PEQUEÑOS Y NO REGLAMENTARIOS
				FRO	136	FRONTONES
				CAM	77	OTROS CAMPOS

Territorio histórico/ *Lurralde historikoa*	Instalaciones/ *Instalazioak*	Espacios Deportivos/ *Kirol Guneak*	Espacios Complementarios/ *Gune Osagarriak*	Tipo de Instalaciones/ *Instalazio motak*	Nº Espacios Deportivos y *Complementarios/ Kirol guneen eta osagarrien zenbatekoa*	Tipo de Instalación/*Instalazio motak*
BIZKAIA/ *BIZKAIA (cont.)*						
				CON	13	OTROS ESPACIOS CONVENCIONALES
				PAF	153	PABELLONES CON FRONTÓN Y FRONTONES EN RECINTO CERRADO
				PAB	76	PABELLONES POLIDEPORTIVOS
				PAL	144	PISCINAS AIRE LIBRE
				PCU	93	PISCINAS CUBIERTAS
				ATL	34	PISTAS DE ATLETISMO
				PAD	32	PISTAS DE PÁDEL
				SQU	29	PISTAS DE SQUASH
				TEN	108	PISTAS DE TENIS
				POL	804	PISTAS POLIDEPORTIVAS
				SAL	898	SALAS
				BIC	4	CARRILES DE BICICLETA
				GOL	2	CAMPOS DE GOLF
				HIP	18	PISTAS DE HÍPICA
				JTP	156	JUEGOS TRADICIONALES Y POPULARES
				ROC	21	ROCÓDROMOS
				SIN	74	OTROS ESPACIOS SINGULARES
				TIR	2	CAMPOS DE TIRO
				VEL	1	VELÓDROMOS
				AAC	5	ÁREAS DE ACTIVIDAD ACUÁTICA
				AAE	1	ÁREAS DE ACTIVIDAD AÉREA
				ATE	13	ÁREAS DE ACTIVIDAD TERRESTRE
				REF	2	REFUGIOS DE MONTAÑA
				COM	1.204	OTROS ESPACIOS COMPLEMENTARIOS

CONCLUSIONES Y RECOMENDACIONES/
BUKAERAK ETA AZTERKETAK

CONCLUSIONES Y RECOMENDACIONES.

Entrando en valoraciones cualitativas acerca del estado y condición de las infraestructuras deportivas en el País Vascos, se constata ya de entrada que sigue siendo elevadísimo el porcentaje de los espacios convencionales; aquellos espacios destinados a una práctica deportiva más tradicional. Demasiado marginal es la posición que ocupan los espacios singulares y las áreas de actividad. Un hecho que, como apuntábamos, no deja de sorprender dadas las excelentes posibilidades que ofrece por citar un caso el medio natural. Por no olvidar como el compromiso deportivo se viene ejercitando cada vez más fuera de los equipamientos deportivos convencionales, recurriéndose a la utilización de espacios abiertos tanto en la ciudad como en la naturaleza. Un mayor y mejor aprovechamiento de los espacios naturales y de los urbanos (calles peatonales, carriles-bici, parques, etc.) incrementaría de un modo sobresaliente las facilidades para realizar actividad deportiva. Es más, es que la propia Ley Vasca del Deporte –Ley 14/1998, de 11 de Junio- así lo reconocía al referirse a uno de los principios básicos a tener en consideración a la hora de definir la planificación de los equipamientos deportivos en la Comunidad Autónoma del País Vasco: "Deberán garantizar la creación y el mantenimiento de áreas recreativas-deportivas y espacios deportivos no convencionales al objeto de facilitar la práctica deportiva de toda la población (artículo 88.2 en Título VIII). Incluso en la propia exposición inicial de motivos en la citada Ley se indicaba textualmente esto otro: "La evolución de la práctica deportiva hacia los equipamientos no convencionales recomendaba su inclusión específica dentro de la ley".

Tanto en Gipuzkoa como en Bizkaia, como ya se apuntó, destaca mayoritariamente la dotación de espacios convencionales. Respecto del total de espacios deportivos sus porcentajes de espacios convencionales son respectivamente del 90,24% y del 91,69%. No sucede lo mismo con su Álava que parece haber entendido en mayor medida las nuevas demandas de la población. En Álava el peso de lo convencional es más reducido: del 77,98%. En el II Censo Nacional de Instalaciones Deportivas de 1997 los porcentajes respectivos de espacios convencionales respecto del total de espacios deportivos eran del 94,33% para Álava, del 92,44% para Gipuzkoa y del 94,41% para Bizkaia.

Ya hace unos años Jesús Vázquez, Director del Departamento de Deportes del Ayuntamiento de Vitoria-Gasteiz, hablaba por ejemplo del deporte en la calle como una de las líneas futuras a desarrollar en su localidad a través de: a) la instalación de mobiliario deportivo urbano en cualquier zona por pequeña que sea, como si de un banco o una papelera se tratara; y b) el establecimiento de zonas multideportivas recreativas (utilización de espacios abiertos y amplios como punto de encuentro deportivo de un determinado barrio, con espacios no reglados deportivos y de libre utilización). Por su parte e igualmente hace años, Albert Batlle indicaba que en la ciudad de Barcelona se había venido observando entre la población un cierto rechazo hacia los equipamientos deportivos convencio-

BUKAERAK ETA AZTERKETAK.

Egoerari buruz balioespen kualitatiboetan eta kiroletako azpiegituren baldintza Euskal Herriko sartzen, jadanik egiaztatzen du Lehenik izaten jarraitu duela oso altua espazio konbentzionalen ehunekoa; espazio haiek areago kiroletako praktika tradizional bat zuzen ezazue. Jarrera da hartzen duten berebiziko espazioak eta jardueraren aldeak gehiegi marjinala. Egin bat, destatzen ginen bezala, eman ez dio harritzeari utzi eskaintzen duen aukera bikainak hitzordua jarri kasu bat natur ingurunea. Ahazte kiroletako konpromisoa aldikoa ez erabiltzen etorri areago kiroletako hornikuntza konbentzionaletatik kanpora, bere burua espazio ireki erabilerari honenbeste hirian naturan jotzen. Hiritarren natur espazioen eta oinezkoen kaleak ustiapen hobe eta handiago bat (bizikleta-bidea, parkeak, eta abar) era nabarmen batetik gehituko luke erraztasunak egin jarduera kiroletako. Areago da, neure Euskal Kirol Legea– ekainaren 11-ko 14\1998 - honela aztertzen zuen kontatze bere burua oinarrizko hasieren batera izate orduari arduran kiroletako hornikuntzen definitu plangintza izatera Euskal Herriko Autonomi Erkidegoa: ez "bermatu sorkuntza eta aldeen mantentzea jolas-kirolak eta kiroletako espazioak konbentzionalak biztanleria guztiaren erraztu praktika kiroletako asmoz (gaia VIII. izenburua) 882 legea barne hitzordua jarri arrazoien hasierako erakusketa bera hitzez hitz adierazi-tzen zuen hau beste bat: kiroletako praktikaren eboluzioa ez "haren berariazko hartzea gomendatzen zuen legea" barruan hornikuntzetara konbentzionalak.

Gipuzkoan Bizkaian honenbeste, jadanik destatu zen, gehienetan azpimarratzen du espazio konbentzionalen hornidura. %91.69aren kiroletako espazioen erabatekoari buruz eta espazio konbentzionalen haren ehunekoak hurrenez hurren %90.24arenak dira. Betikoa ez da gertatzen haren Araba iruditzen duen ulertu neurri handiagoan biztanleriaren eskaera berriak. Areago murriztu da: konbentzionalaren pisua Araba %77.98aren. 1997-ko Kirol Instalazioen II Errolda Nazionala espazio konbentzionalen nor bere ehunekoak kiroletako espazioen erabatekoari buruz %94.33aren ziren Arabarentzat, %94.41aren Gipuzkoarentzat eta Bizkaiarentzat %92.44aren.

Orain dela urte batzuk Jesús Vázquez jadanik, Gazteisko Udaletxearen Kirol Instalazioen zuzendaria, adibidez hitz egiten zuen kirolaren geroko lerroen kalean bat hedatze haren herrian: (kiroletako altzariak txikiagatik edozein aldetan izan dadila bertako instalazioa, banku baten bailitzan edo paperontzi bat trata eza); aldeen olgetarako kirol askotakoak (auzo bat mugatu kiroletako bileraren puntua ireki espazioen erabilera zabalak eta ezarpena, erabilera askearen ez arautu kiroletakoak eta espazioekin) bere aldetik eta oraindela urte batzuk ere, Albert Batlle adierazi-tzen zuen Bartzelonaren hirian biztanleriaren artean begiratzen etorri zela benetako errefus bat kiroletako hornikuntza konbentzionaletara,

nales, reclamándose espacios donde desarrollar actividades de carácter más lúdico y recreativo. Entre estas actividades se encuentran correr, caminar, andar en bicicleta, patinar, jugar en la playa y en las plazas. Aportaba además Albert Batlle un dato ilustrativo sobre el nivel de práctica en estos espacios abiertos de la ciudad de Barcelona. Y es que en una Encuesta de hábitos deportivos, llevada a cabo en el año 1995 se constataba como un 42% de los ciudadanos que practicaban deporte lo hacían única y exclusivamente en las calles, en las plazas y en la playa. Mucho más recientemente, Javier Chocarro, Profesor de Instalaciones Deportivas de la Facultad de Ciencias de la Actividad Física de la UPV/EHU, defendía en una muy interesante colaboración en la Revista de la Fundación Estadio SD de Vitoria-Gasteiz la conveniencia de la práctica deportiva al aire libre. Introducía adicionalmente el siguiente matiz: "siempre que la climatología lo permita". Defensa que realizaba "ante la cubrición, cada vez más habitual, de todos los espacios deportivos". Se lamentaba de tal circunstancia y animaba a plantearse la siguiente interrogante: "¿no estamos perdiendo muchas veces la oportunidad de combinar la satisfacción del juego, del esfuerzo físico, con la del contacto con el medio natural?". Y es que tras un análisis de la condición espacio abierto o cerrado de las instalaciones deportivas vascas se puede apuntar que en el territorio histórico alavés un 61,47% son espacios abiertos frente a un 38,53% de cerrados. Por su parte, en el territorio histórico guipuzcoano y en ese mismo orden las cifras son del 58,79% y del 41,21%. Y finalmente, en el territorio histórico vizcaíno, nuevamente en el mismo orden, los porcentajes son del 59,46% y del 40,54%. Y desde una perspectiva conjunta para todo el País Vasco los porcentajes respectivos presentan los siguientes dígitos: 59,59% y 40,41%

Prosiguiendo con el tema en cuestión, tampoco se puede pasar por alto que sobre espacios tales como senderos, ríos, pantanos, mar, montañas, etc. las instituciones públicas pueden ejercer cierta incidencia, en lo que concierne al acondicionamiento de los mismos a fin de facilitar su aprovechamiento para la práctica deportiva. Pueden ejercer,... y deben ejercer. Aun cuando sólo sea por las cifras de siniestros y muertes que a veces, lamentablemente, se registran. Tal es el caso de uno de los de los deportes característicos de esta práctica al aire libre, cual es el de la bicicleta. El País Vasco sólo cuenta con 19 circuitos de bicicleta (14 en la tipología de carril-bici y 5 en la categoría de circuitos de bicicleta en recinto cerrado), un 2,33% del total de espacios singulares en esta comunidad. 10 se localizan en Álava, 5 en Gipuzkoa y 4 en Bizkaia. Anteceden a el País Vasco otras Comunidades Autónomas como: Asturias (29), Castilla-la Mancha (23), Castilla-León (36), Cataluña (24), Madrid (22) y Valencia (25). Entre paréntesis aparece el número de circuitos de bicicleta con que cuentan cada una de ellas.

Y por si no quedara ahí la cosa, el acondicionamiento de los espacios abiertos para la práctica deportiva está siendo demandado por los españoles. Una demanda que se ve reflejada en las encuestas de hábitos deportivos de los españoles dirigidas por el profesor García Ferrando, donde porcentajes elevadísimos de

bere burua espazioak areago olgetarako izaera eta ludikoaren erreklamazioa egin hedatu jarduera. Jarduera hauen artean aurkitzen dute lasterketa, ibiltze, txirrinduz ibiltze, labaintze, hondartzan eta plazetan jolaste. Gainera porturatzen zuen Albert Batlle datu argigarri bat praktikoaren Bartzelonaren hiriaren espazio hauek ireki nibelaren gainetik. Kiroletako eta ohituren inkesta batean, 1995an deporta bedi egiten zuten lurmuturrari hiritarren %42 bat egiaztatzen zion egiten zuten bakarra eta esklusiboki kaleetan eraman, plazetan eta hondartzan. Berriki areago askoa, Javier Chocarro, IVEF/SHEE-ko Kirol Instalazioen irakaslea, asko lankidetza interesgarri batean babesten zion Gazteisko estadio sorburuko aldizkaria kiroletako praktikaren egokitasuna aire askeari. Gainera sartzen zuen hurrengo xehetasuna: klimatologia uzten du. Egiten zuen "estaldura babesa aurrean, areago ohizko aldikoa" kiroletako espazio guztien. Horrelako zirkunstantziatik deitoratzen zuen eta adoretu antolatze bere burua hurrengo galdera-marka: askotan ez gara galtzen ari aukera jolasaren konbinatu "asetze izatera, ahalegin fisikoaren, erdiarekin naturala" kontaktua. Eta baldintzaren analisi baten atzera bakandu edo ireki itxi kiroletako instalazioen euskaldunek destatu ahal da lurralde historiko arabarrean %61.47 bat espazio ireki direla itxi izatera %38.53 baten aurrean. Haren parteagatik, lurralde historiko gipuzkoarrean eta horixe ordena zifrak %58.79tik dira eta %41.21aren. Eta azkenean, lurralde historiko bizkaitarrean, ordena bera berriro, %40.54aren ehunekoak %59.46aren dira eta. Eta baterako ikuspuntu batetik Euskal Herrian guztiarentzat nor bere ehunekoek hurrengo digituak aurkezten dituzte: %59.59 eta %40.41.

Delako gaiarekin jarraituz, ere ez aintzakotzat ez hartu ahal du espazioen gainetik horrelako bideak, ibaiak, zingirak, itsasoa, mendiak, ezarpen jakinek ahal dute eta abar erabili eragin bat, dagoen berdin egokitzapenari erraztu ustiapen haren kiroletako praktikarentzat. Erabili ahal dute, eta erabili behar dute.... Bakarrik zifra izan edin ezkerreko eta herriotzak aldiei nahiz eta, zoritxarrez, miatzen dute. Hori praktika honen berezko kirolak baten kasua zaio aire askeari, bizikletatik da. Bakarrik Euskal Herrian bizikletaren 19 zirkuiturekin (kontaketa bizikleta-bideak tipologian 14 eta 5 esparru itxi) bizikletaren zirkuituen kategorian komuntasun honetan berebiziko espazioen erabatekoaren %2.33 bat. 10K Araban aurkitzen dute, Gipuzkoan 5 eta 4 Bizkaian. Euskal Herriari aurretik doazkio beste Autonomi Erkidego batzuk: (29) Asturias, (23) Gaztela-Mantxa, (36) Gaztela-Leon, (24) Katalunia, (22) Madril, eta Valentzia (25) haien parentesiaren artean bizikletaren zirkuituen zenbakia azaltzen du zenbatzen edun bakoitz bat.

Eta gauza hor gelditu ez dezan, espazio ireki egokitzapena kiroletako praktikarentzat demandatu izaten ari da espainolen bidez. Ikusten duen islatu García Ferrando irakasleagatik espainiarren kiroletako ohituren inkestetan zuzendu eskaera bat, inkestatuta biztanleriaren oso

la población encuestada se manifiestan por ejemplo a favor de la conversión de terrenos rústicos en espacios deportivos

Pasando a otro apartado, la estructura de la propiedad de las instalaciones vascas, lo público domina. Un 73,09% de las instalaciones vascas son de titularidad pública. Un 26,91% son privadas. Cierto es, no obstante, que la situación difiere un tanto en un análisis por territorios históricos. En Álava el protagonismo de lo público se eleva al 85,78% frente al 14,22% del ámbito privado. Una participación que desciende al 69,90% en Bizkaia y al 69,12% en Gipuzkoa. A tener en cuenta, en cualquier caso es el hecho de que en el territorio histórico de Álava 42 de sus 51 municipios –el 82,35%- cuentan con un tamaño poblacional inferior a los 2.000 habitantes.

Y dentro de las instalaciones públicas es incontestable la participación de las corporaciones municipales. Los Ayuntamientos vascos cuentan con 2.026 instalaciones. Ello supone el 86,13% del total de instalaciones públicas y el 62,95% del total de recintos deportivos, tanto públicos como privados del País Vasco. Por su parte, en el seno de la iniciativa privada y en los últimos años adquiere un mayor protagonismo las empresas comerciales. Algo especialmente necesario cuando desde la propia Administración Pública se hacen llamamientos a favor del autoempleo entre los más jóvenes. Los gimnasios vascos, con sus 296 unidades, llegan a representar el 34,52% del total de 866 instalaciones pertenecientes a la iniciativa privada en el País Vasco. Y en el conjunto de las 3.218 instalaciones deportivas vascas, suponen hoy en día el 9,19%, cuando antes de 1975 el porcentaje era del 2,86%. En un análisis por territorios históricos, Bizkaia aventaja sobremanera a sus dos territorios históricos hermanos. En la actualidad el peso porcentual de los gimnasios con relación al parque total de instalaciones deportivas en sus respectivas territorios históricos es el siguiente: 6,26% en Álava, 7,11% en Gipuzkoa, y 12,48% en Bizkaia.

En cuanto a la tipología de gestión, pública o privada, cabe señalar que los porcentajes respectivos son del 60,60% y del 39,40%. Téngase presente nuevamente como en términos de propiedad los dígitos son del 73,09% para lo público y de un 26,91% para lo privado. Y al igual que acaecía con la titularidad, el panorama difiere territorialmente. Los porcentajes de gestión, en el orden público-privado, son los siguientes: para Álava, 77,38% y 22,62%; para Gipuzkoa, 61,14% y 38,86%; y para Bizkaia, 49,32% y 50,58%. En este último territorio histórico ya supera pues la gestión privada a la pública. Sobre el particular, hay un interesante debate en el que gestores deportivos públicos del ámbito geográfico vasco han querido introducir algunas puntualizaciones. Tal es el caso de Boni Teruelo, al señalar como la concesión administrativa "no es el remedio que todo lo resuelve, como así demuestra la experiencia, aunque opiniones interesadas así se empeñen en hacer ver". O al indicar esto otro: "Consideramos que la gestión pública puede, y debe, ser tan eficiente como la privada... La gestión pri-

handia ehunekoek adibidez adierazi-tzen duten lekuan kiroletako espazioetan lur landatarren bihurtzearen alde

Beste urrun batera pasatuz, instalazio euskaldunen jabetzaren egitura, publikoak menderatzen du. Instalazio euskaldunen %73.09 bat titulatutako jakinetik dira. %26.91 bat komunak dira. Benetakoa da. Hala ere, egia da, egoera pixka bat ezberdina dela lurralde historikoen analisi egiterakoan. Araban publikoaren protagonismoa %85,78 arte igotzen da pribatuaren %14,22ren aurrean. Eskumen bat Bizkaian %69,90 arte jeisten dena eta %69,12 Gipuzkoan. Kontuan hartzekoa da edonola ere, Arabako lurralde historikoan bere 51 udalerrietatik 42 - %82,35a- 2.000 biztanle baino gutxiagoko jendetza tamaina dutela.

Eta instalazio jakinen barruan da eztabaidaezina udaleko korporazioen parte-hartzea. Udaletxeak euskaldunak 2.026 instalaziorekin zenbatzen dute.Hura ematen du instalazio jakinen erabatekoaren %86.13a eta kiroletako esparruen erabatekoaren %62.95a, Euskal Herrian gabetu honenbeste jakinak. Haren parteagatik, komun ekimenaren zuloan eta azken urteetan protagonismo handiago bat eskuratzen ditu merkataritza-enpresak. Neure administrazio publikoa deiak egiten dituztenean bakoitzak bere lanaren alde gehienak gazteen artean bereziki beharrezko zerbait. Gimnasio euskaldunak, haren 296 batasunekin, iristen dira 866 dagozkio instalaziotako erabatekoaren irudia izan %34.52 Euskal Herrian komun ekimenera. Eta multzoan 3.218 kiroletako instalaziotako euskaldunak, gaur egun ematen dute %9.19A, 1975 baino lehen ehunekoa %2.86TIK zenean. Lurralde historikoen analisi batean, Bizkaia oso aurreratuta dago bere bi lurralde historiko arreben aurrean. Gaur egun gimnasioen ehunekoetan pisua haren nor bere lurralde historikoetan kiroletako instalazioen erabateko parkeari buruz hurrengoa da: Araban%6.26, Gipuzkoan %7.11, eta %12.48 Bizkaian.

Kudeaketaren tipologiari dagokionez, edo komuna jakina, seinalatu sartzen du %39.4aren nor bere ehunekoak %60.6TIK direla eta. Berriro gogora ezan %26.91 baten jabetzaren bukaeretan digituak %73.09tik diren bezala publikoarentzat eta pribatuarentzat. Eta gertatzen zen titularitatearekin, ikuspegiak lurralde historiko bakoitzeko atzeratzen du. Kudeaketaren ehunekoak, publiko-pribatu ordenan, hurrengoak dira: Arabarentzat, %77.38 eta %22.62; Gipuzkoarentzat, %61.14 eta %38.86; eta Bizkaiarentzat, %49.32 eta %50.58. Azken lurralde historiko honetan jadanik gainditzen du jakinari kudeaketa gabetu. Partikularraren gainetik, nahi izan dute eremu euskaldun geografikoaren eztabaida interesgarri bat dago kiroletako gestore jakinak sartu zehaztasunen batzuk. Hori Boni Teruelo-ren kasua da, seinalatu administrazio-emakida "erremedioa ez da guztia konpontzen den, honela esperientzia frogatzen du, interesatu iritziek honela tema ezan arren egite ikusi". Edo adierazi hau beste bat: "consideramos kudeaketa jakinak ahal duela, eta behar du, honenbeste eraginkorra pribatua... komun kudeaketa kudeaketa

vada no es un sinónimo de buena gestión, ni de mala. Lo mismo ocurre con la gestión pública".

Asimismo merece apuntarse igualmente como los porcentajes de espacio convencional abierto y espacio convencional cerrado en el País Vasco son del 59,59% y del 40,41%. Por territorios históricos, en Álava un 61,47% son espacios abiertos frente a un 38,53% de cerrados. Por su parte, en Gipuzkoa y en ese mismo orden las cifras son del 58,79% y del 41,21%. Y finalmente, en Bizkaia los porcentajes respectivos son del 59,46% y del 40,54%.

Relacionando variables como metros cuadrados de superficie útil deportiva convencional y cifras de poblacionales vascas, nos encontramos con 2,49 metros cuadrados de superficie útil de espacios convencionales en instalaciones deportivas por habitante vasco. El desglose entre superficie útil abierta y cerrada para el conjunto del País Vasco ofrece respectivamente estos dos dígitos: 2,13 y 0,36. Hablando en términos de territorios históricos, el dígito de m² de superficie útil de espacios convencionales en instalaciones deportivas por habitante de Álava es 3,38. Por su parte, el del territorio histórico guipuzcoano es de 2,41. Y el de Bizkaia es de 2,30. Y el desglose entre superficie útil abierta y cerrada para Álava es de 2,82 y 0,56, respectivamente. En lo que atañe a Gipuzkoa, es 2,03 de abierta y 0,38 de cerrada. Y en el caso de Bizkaia, estas son las cifras: 2 de abierta y 0,30 de cerrada. Así pues, Vitoria-Gasteiz lidera este apartado superando a sus territorios históricos hermanos vascos. En un reciente artículo en el diario El Correo firmado por Jesús Vázquez, Director de Deportes del Ayuntamiento de Vitoria-Gasteiz, se congratulaba precisamente de la posición destacada de su ciudad y de su territorio histórico: "Hablar de deporte en Álava es hacerlo de uno de los referentes nacionales. Las instalaciones, deportistas, clubes y estructuras prueban su gran desarrollo: en suma, confirman la apuesta de un territorio histórico y su capital, Vitoria-Gasteiz, por dotar de una alta calidad de vida a su población". Identificaba, no obstante, algunos problemas de base. Uno de ellos era el del avance en las instalaciones para la actividad deportiva adaptada.

Precisamente, en este terreno queda todavía mucho por avanzar en el País Vasco. La accesibilidad de las instalaciones deportivas es aún una asignatura pendiente. Por ofrecer sólo un apunte, un muy reducido porcentaje, del 12,17%, de las instalaciones deportivas puestas a disposición del público en el País Vasco a partir de 2002 presentan vestuarios adaptados para deportistas. Todo ello, a pesar de que en la propia Ley Vasca del Deporte de 1998 se señala en su artículo 92.2 lo siguiente: "Los equipamientos deportivos deberán ser accesibles y sin barreras u obstáculos que dificulten la libre circulación de personas con minusvalías. Asimismo, los espacios deportivos deberán estar equipados para su normal utilización por estas personas, siempre que lo permita la naturaleza de los deportes a que se destinen dichos espacios".

onaren sinonimo bat ez da izan, ere txarraren. Betikoa kudeaketarekin gertatzen du publika".

Halaber merezi du destatze bere burua ere %40.41arenespazio konbentzionalaren ehunekoak ireki eta espazio konbentzionala itxi Euskal Herrian %59.59aren dira eta. Lurralde historiko, espazio ireki dira itxi izatera %38.53 baten aurrean %61.47 bat Araba. Haren parteagatik, Gipuzkoan eta horixe ordena zifrak %58.79tik dira eta %41.21aren. Eta azkenean, %40.54aren Bizkaian nor bere ehunekoak %59.46aren dira eta.

Aldagarri kiroletako azalera erabilgarri konbentzionalaren m² eta zifrak udalerri bakoitzeko biztanle kopurua euskaldunen erlazionatzen, espazio konbentzionalen azalera erabilgarriaren 2.49 m²-rekin aurkitzen gara kiroletako instalazioetan biztanle euskaldunagatik. Xehatzeak Euskal Herriaren multzoarentzat bizkarreko larru azalera erabilgarri eta ireki artean hurrenez hurren eskaintzen du digituak 2 hauek: 2.13 eta 0.36. Hitz egiten udalerri bakoitzeko biztanle, m²-aren digitua espazio konbentzionalen azalera erabilgarriaren Arabaren biztanleagatik kiroletako instalazioetan 3.38 da. Haren parteagatik, lurralde historiko gipuzkoarraren 2.41tarik da. Eta Bizkaiaren 2.3tarik da. Eta xehatzea Arabarentzat bizkarreko larru azalera erabilgarri eta ireki artean 2.82REN da eta 0.56, hurrenez hurren. Eragiten duen Gipuzkoari, 2.03 da ireki izatera eta bizkarreko larruaren 0.38. Eta Bizkaiaren kasuan, zifrak dira: hauek ireki izatera 2 eta bizkarreko larruaren 0.3. Beraz, Gasteizek buru da haren lurralde historiko euskaldun anaiei gainditu. Jesús Vázquez El Correo egunkarian sinatu gai egin berri batean, Gasteizko Udaletxearen Kirol Batzordearen zuzendaria, hain zuzen zorionak ematen zuen haren lurralde historikoaren eta haren hiriaren jarrera azpimarratu: erreferente nazionalen baten kirolaren "Araban egite da. Instalazioak, kirolariak, klubak eta egiturak haren garapena handia probatzen dute: azken finean, baieztatzen dute lurralde historiko baten apustua eta haren hiriburua, Gasteiz, ezkonsaria emate bizi-kalitate garai baten haren biztanle kopuru". Nor den zekien, hala ere, oinarriaren arazoren batzuk. Haiek baten aurreratzetik zen instalazioetan kiroletako jarduera moldatu.

Hain zuzen, lur honetan oraindik gelditzen asko aurreratzen da Euskal Herrian. Kiroletako instalazioen sartzeko errastasuna oraindik da gainditu gabeko irakasgai bat. Eskaintze bakarrik bat desta edin, ehunekoa asko murriztu bat, %12.17aren, kirolarientzat molda zaitezte ezkutatzeek 2002tarik aurrera Euskal Herrian publikoaren eskura jantziak aurkezten dituzte kiroletako instalazioen. Hura guztia, 1998tako neure Euskal Kirol 922 legea haren gaian seinalatu hurrengoa: nahiz eta kiroletako hornikuntzak izan behar izango dute sartzen errazak eta langarik gabe edo oztopoak pertsonen zirkulazio askea zail dezaten gaitusun fisikoa. "Halaber, haren erabilera arruntarentzat horni zaitezte pertsona hauetatik kiroletako espazioek egon behar izango dute, kirolen natura baimena eman ezan guztietan espazio zuzen ditzaten".

Si alguien se detiene en el ritmo de apertura de nuevas instalaciones a lo largo del tiempo se observa como esta Comunidad Autónoma ya contaba desde un primer momento con un relevante parque de instalaciones deportivas en cada uno de sus tres territorios históricos; más si lo comparamos con otras comunidades del Estado. El 39,06% del total de 3.218 instalaciones deportivas vascas corresponden a la etapa predemocrática. Para las restantes etapas contempladas los porcentajes son del 27,87% (1976-1985), 21,29% (1986-1995) y 11,78% (1996-2005). Así pues, la menor cuota corresponde al último de los períodos. Y es que en los últimos años los agentes productores vascos han parecido centrar más sus esfuerzos en el mantenimiento y/o remodelación de sus instalaciones. Especialmente significativo es el caso del territorio histórico alavés, donde el 54,34% de sus instalaciones data de antes de 1975. En el caso de sus territorios históricos vecinos, el dígito porcentual es de 35,82% y 33,92%, respectivamente, para Gipuzkoa y Bizkaia.

Pasando a un examen de localización de las instalaciones deportivas en el País Vasco se constata en este censo como el 73,87% de las instalaciones se ubica en el casco urbano, el 19,33% son instalaciones periféricas, y el 6,81% están radicadas en zonas no urbanas. Por territorios históricos, se aprecia como Álava ofrece la siguiente distribución: 90,33% de urbanas, 6,97% de periféricas y 2,70% de no urbanas. Por su parte, Gipuzkoa presenta el siguiente detalle: instalaciones urbanas con un 61,23%, instalaciones periféricas con un 24,54% e instalaciones no urbanas con un 14,22%. Y el desglose para Bizkaia es este otro: 76,06% de urbanas, 21,29% de periféricas y 2,64% de no urbanas. Precisamente en la capital de este último territorio histórico y coincidiendo con el anuncio de un nuevo polideportivo en su casco viejo, el concejal del Área de Educación, Deporte y Juventud, Jon Aritz Bengoetxea, parecía reconocer lo necesario de tender a instalaciones más próximas. Su valoración, recogida en el Diario Deia, giraba en torno a la tendencia a equipamientos deportivos más pequeños pero más cercanos a la ciudadanía. Y es que según estudios a los que se refería, la población acude regularmente a una instalación cuando ésta se encuentra a menos de un kilómetro de distancia de casa o cerca del lugar de trabajo. La importancia de una acertada localización ha llevado a algunos a afirmar, al hablar del credo de la gestión y el marketing de los servicios, como los dos aspectos más importantes en los servicios son localización y localización. Y es que la conveniencia de la localización de la instalación deportiva es un elemento importantísimo en la decisión del individuo de llevar a cabo su actividad deportiva. A nivel internacional, Rick Caro, presidente de Management Vision Inc., opina que la localización ideal de un club debe satisfacer tres elementos básicos: accesibilidad, parking adecuado y visibilidad.

Ahora bien, como es fácil comprender, en el acercamiento de la oferta de práctica deportiva a la población no incide sólo la ubicación de la instalación. Otros factores, como la

Norbait instalazio berrien irekitze erritmoan gelditzen bada denboran zehar lehen une batetik zenbatzen zuen bezala kiroletako instalazioen parke nabarmen batekin Autonomi Erkidegoa hau begiratzen badu jadanik bakoitz bat haren 3 lurralde historikoetako; konparatzen badugu estatuaren beste komuntasun batzuekin areago. 3218 kiroletako instalaziotako erabatekoaren %39.06ak euskaldunek demokrazia aurrekoa aldia ordaintzen dute. Gainerako aldi begietsi ehunekoak %27.87aren dira (1976-1985) %21.29 (1986-1995) eta %11.78 (1996-2005). Beraz, kuota txikiagoak aldien azkena ordaintzen du. Eta azken urteetan produktore eragile euskaldunek iruditu dutela erdiratu areago mantentzean haren ahaleginak eta/edo haren instalazioen birmoldaketa. Probintzia arabarraren kasua da adierazgarri bereziki, haren instalazioen %54.34ak lehendik data jartzen duen lekuan 1975ren. Haren ondoko lurralde historikoen kasuan, ehunekoetan digitua %35.82ren da eta %33.92, hurrenez hurren, Bizkaia eta Gipuzkoarentzat.

Atzean uzten kasko hiritarrean kokatzen da Euskal Herrian kiroletako instalazioen aurkitze azterketa bati errolda honetan egiaztatzen dio instalazioen %73.87a, %19.33a hiri inguruko instalazioak dira, eta %6.81a errotu ez daude aldeetan hiritarrak. Lurralde historiko, salneurria jartzen du Araba hurrengo banaketa eskaintzen du: hiritarren %90.33, hiri inguruko %6.97 eta %2.7 ez hiritarrak. Haren parteagatik, Gipuzkoak hurrengo xehetasuna aurkezten du: %61.23 batekin instalazio hiritarrak, %24.54 batekin hiri inguruko instalazioak eta instalazioak ez hiritarrak %14.22 batekin. Eta xehatzea Bizkaiarentzat hau da beste bat: hiritarren %76.06, hiri inguruko %21.29 eta %2.64 ez hiritarrak. Azken lurralde historiko honen hiriburuan eta aldi berean gertatzen haren kasko zaharrean kiroldegi berri baten iragarpenarekin hain zuzen, hezkuntza aldearen zinegotzia, kirola eta gazteria, Jon Aritz Bengoetxea, aztertze iruditzen zien behar den hedatze areago instalazio hurbilei. Haren balioespena, Deia egonkaria bilketa, joeraren inguruan biratu areago kiroletako hornikuntza hurbil baina txiki areago herritartasunari. Eta ikaste dioenez kontatzen zuen, biztanleriak aldizka doa instalazio batera honek aurkitzen duenean lanaren etxearen distantziaren gutxiago 1 km edo lekutik gertu. Aurkitze egoki baten garrantziari batzuei eraman die baieztatze, hitz egite kudeaketaren kredoaren eta zerbitzuen marketing-a, zerbitzuetan 2 areago garrantzizko itxura dira aurkitze eta aurkitze. Eta kiroletako instalazioaren aurkitze egokitasuna oso garrantzitsua osagai bat dela gizabanakoaren erabakian aurrera eraman jarduera haren kiroletako. Sestran nazioartekoa, Rick Caro, Management Vision Inc-en lehendakaria. Irizten da klub baten aurkitze idealak behar duela ase osagai 3 oinarrizko: sartzeko erraztasuna, aparkaleku egokitu eta ikuspena.

Baina, den bezala erraza ulertzen, biztanleriari kiroletako praktikaren eskaintzaren hurreratze bakarrik ez da erortzen instalazioaren kokapena. Beste faktore batzuk,

existencia, y en qué grado, de transporte colectivo, vías de acceso y/o aparcamiento ejercen tanta o más influencia. A este respecto, queda todavía camino por recorrer. Un 44,59% de las instalaciones vascas se ven acompañadas de transporte colectivo. En lo relativo a aparcamientos, el porcentaje es del 24,55%. También se ha de avanzar en el País Vasco la dotación de los servicios auxiliares en las instalaciones deportivas. Algo que se hace especialmente patente en las instalaciones de titularidad pública. Con todo, cabe tener muy presente, no obstante, que en el grado de accesibilidad de las instalaciones inciden otra serie de factores como el propio diseño de las instalaciones, la planificación de los sistemas de utilización de los servicios, la capacitación del personal, la automatización de los servicios, así como la capacidad en número de clientes del sistema de prestación del servicio, etc.

Entrando en el régimen de acceso, los precios públicos, la gratuidad o semi-gratuidad en la oferta de los servicios deportivos es una práctica prolongadamente extendida. En el País Vasco 1.868 del total de 3.218 instalaciones deportivas existentes ofrecen la posibilidad de acceder de forma gratuita (consúltese gráfico 3.4). Ello equivale a un 58,05%. En los últimos tiempos no son pocos los que desde la propia Administración Pública española y en muy diversas instancias, hacen pronunciamientos a favor de un progresivo incremento de la autofinanciación. El creciente déficit presupuestario es la justificación esgrimida. A Jesús Vázquez, responsable de deportes del Ayuntamiento de Vitoria-Gasteiz no hace mucho se la formulaba la siguiente pregunta: "¿Es barato practicar deporte en Vitoria-Gasteiz?". A lo cual respondía: "Es muy barato. La relación calidad-precio es bastante adecuada. No obstante, se ha encargado un análisis del coste de los servicios deportivos. Pensamos que tienen que seguir existiendo actividades por debajo del coste real, pero algunos servicios tienen que ir acercándose, poco a poco, al coste real". Preguntado por en qué servicios estaba pensando, contestaba esto otro: "Por ejemplo, aquellos que, además de ser de carácter voluntario, están dirigidos a sectores de población productivos, de segunda edad, que tienen recursos para ello". Sus palabras y reflexiones parecen una buena línea a seguir.

En lo que respecta a la utilización de energías renovables en instalaciones deportivas vascas, resta todavía bastante por progresar. Y es que en la etapa comprendida entre los años 1996 y 2005 el País Vasco cuenta sólo con 3 placas solares térmicas y 6 placas solares fotovoltaicas. Ninguna de las instalaciones hace uso de otras modalidades de energía como la eólica, la hidráulica o aquellas otras fuentes de energía clasificables bajo el concepto de biomasa.

En cuanto a la explotación y aprovechamiento de las instalaciones, el País Vasco dispone de un total de 8.081 espacios de actividad deportiva dentro de sus 3.218 instalaciones. Ello se traduce en una media de 2,51 espacios por instalación. Un dígito que es más elevado en el territorio histórico vizcaíno -2,61- que en el alavés -2,37- o en el guipuzcoano -2,47-.

bizitza, eta zer mailatan, eta/edo aparkalekua erabiltzen dute horrenbeste edo areago eragina garraio kolektiboaren. Abelburu honi, oraindik gelditzen du bidea ibiltze. Instalazio euskaldunen %44.59 batek garraio kolektiboaren lagunduak ikusten dituzte. Aparkalekuei erlatiboan, ehunekoa %24.55tik da. Ere Euskal Herrian aurreratu behar izan du zerbitzu laguntzaileen hornidura kiroletako instalazioetan. Egiten duen nabari bereziki izendapena jakinaren instalazioetan zerbait. guztiarekin ere, izate sartzen du asko aurrean dena, hala ere, instalazioen sartzeko erraztasuna mailan faktoreen beste sail bat erortzen direla instalazioen neure diseinua, zerbitzuen erabileraren sistemen plangintza, pertsonalaren gaikuntza, zerbitzuen automatizazioa, zerbitzuaren sariaren sistemaren bezeroen zenbakian edukiera baita ere, eta abar.

Sarbidearen erregimenean sartzen, prezio jakinak, doakotasuna edo semi-doakotasuna kiroletako zerbitzuen eskaintzan praktika bat jarraia hedatu da. Euskal Herrian (3.4 grafikoa kontsultatu). Hura %58.05 bati baliokide zaio. Doako formaren 3.218 kiroletako instalazio izatedunetako erabatekoaren 1.868 aukera eskaintzen dute oneste. Azken denboretan gutxi ez dira espainiar neure administrazio publikoa eta asko eskari desberdinetan, altxatze militarrak egiten dituzte autofinantzatze mailakako gehikuntza baten alde. Aurrekontu geroz eta handiagoa den defizita justifikazio erabili da. Jesús Vázquez, Gasteizko Udaletxea kirolen askoa ez du egiten hurrengo galdera adierazi-tzen zuen: "arduratsua da merkea Gasteizen egin kirola?". Erantzuten zuen: "oso merkea da. Zerikusi kalitate-prezioa nahiko da egokitu. Hala ere, kiroletako zerbitzuen kostuaren analisi bat ardura eman du. Pentsatzen dugu jarduerak egon egiazko kostuaren azpitik, baina zerbitzuren batzuk hurreratu, pixkanaka, erreala kostuari". Zer zerbitzutan pentsatzen ari galdetu, hau erantzuten zuen: "adibidez, haiek, izan borondatezko izaeraren, zuzendu dagozkie biztanleriaren aldeei emankorrak, bigarren adinaren, baliabideak dituztela hura". Haren hitzak eta hausnarketak lerro on bat iruditzen dute jarraikitze.

Kiroletako instalazio euskaldunetan kemen berriztagarrien erabileraren gainean, oraindik ken ezazu nahiko aurreratze. Eta da urteen artean aldi ulertu 1996 eta 2005 Euskal Herriak bakarrik zenbatzen duela 3 eguzkiko plakarekin termikoa eta 6 eguzkiko plaka fotovoltaiko. Instalazioen bat ere kemenaren beste modalitate batzuen erabiltzen du eolikoa, edo haiek biomasaren kontzeptu beste energia-iturri sailkagarri batzuk hidraulika.

Eta instalazioen ustiapena ustiapenari dagokionez, Euskal Herriak kiroletako jardueraren 8.081 espaziotako erabateko batetik jartzen da haren 3.218 instalazioren barruan. Hura 2.51 espaziotako ertain batean itzultzen da instalaziotik. Probintzia bizkaitarrean areago jaso den -2,61- arabarrean -2,37- edo gipuzkoarrean -2,47- digitu bat.

Finalmente, ¿qué sucede con la tipología de los diversos espacios deportivos?, ¿cómo éstos se distribuyen?. Recuérdese a este respecto que la Ley Vasca del Deporte establece que se habrá de fomentar "la creación de equipamientos de carácter polideportivo" Comencemos con los convencionales. Se registra en la Comunidad Autónoma del País Vasco una concentración de la oferta de espacios deportivos convencionales en pistas polideportivas en espacios abiertos (1.921 unidades), salas en recintos cerrados (1.946), pistas con pared abiertas (815 unidades), pistas con pared cerradas (494 unidades), campos al aire libre (490), y piscinas no cubiertas (406). La suma de todos estos espacios es de 6.549 unidades; un 91,73% del total de 7.139 espacios convencionales. Menores costes de construcción y mantenimiento así como la incesante subida del coste del suelo tienen mucho que ver con este panorama. Mención aparte merecieron en un capítulo anterior, los campos y dentro de ellos y de una manera muy especial, los campos del calificado, en tantas y tantas ocasiones, como el deporte rey: el fútbol. Y es que aproximadamente el 59,72% de los campos corresponde a campos de fútbol. Un deporte, a nadie se le escapa, poderosamente arraigado.

Por su parte, en la tipología de espacios singulares vascos destacan las zonas de juegos populares y/o tradicionales (59,83%), y en mucha menor medida los rocódromos (9,58%). Y finalmente en lo que atañe a las áreas de actividad dominan las ubicadas en zona terrestre, seguidas a gran distancia por las acuáticas y con un papel claramente marginal las áreas aéreas de actividad.

Azkenean, zer zenbait kiroletako espazioren tipologiarekin gertatzen da?, nola banatzen dute hauek?. Abelburu honi gogora biezaio Euskal Kirolen Legea ezartzen dela sustatu behar izango duela izaeraren hornikuntzen "polikiroldegiaren sorkuntza" konbentzionalekin hasi. Euskal Herriko Autonomi Erkidegoa miatzen du kiroletako espazio konbentzionalen eskaintzaren kontzentrazio bat hatz kirol anitzetan ireki espazioetan (1.921 batasun) egongelek esparruetan (1.946) itxi ezazue paretarekin ireki (815 batasun) hatzak bizkarreko larru paretarekin (494 batasun) hatzak aire askeari (490) mendiak eta igerilekuak ez estali (406) espazio hauek guztien batuketa 6.549 batasunetatik da; 7.139 espazio konbentzionaletako erabatekoaren %91.73 bat. Eraikitze kostu txikiagoak eta mantentzea baita ere lurzoruaren kostuaren igoera etengabeak askoa dute ikuste ikuspegi honekin. Aipamenak bereizirik aurreko kapitulu batean merezi izan zuten, eta asko era berezi baten haien barruan eta mendiak, kalifikatu izatera mendiak, horrenbeste eta horrenbeste aukera, errege kirola: futbola. Eta gutxi gorabehera mendien %59.72ak futbol-zelaiei ordaintzen diela. Kirol bat, inor ihes egiten du, errotu indartzuki.

Haren parteagatik, berebiziko espazio euskaldunen tipologian herritar jolasen aldeak azpimarratzen dituzte eta/edo tradizionalak (%59.83) eta neurri txikiago askotan eskalada-murruak (%9.58). Eta azkenean eragiten duen jardueraren aldeei kokatu menderatzen dizkiete alde lurtarrean, distantzia handia uretako eta argi paper marjinal batekin jardueraren aireko aldeak jarraitua.

LEGISLACIÓN Y NORMATIVA/
ARAU-EMAILE ETA LEGEGINTZA

LEGISLACIÓN Y NORMATIVA.

- Ley 14/1998 de 11 de junio del Deporte del País Vasco.
- Decreto 220/2000, de 7 de noviembre, por el que se regula el Consejo Vasco del Deporte.
- Orden de 14 de junio de 2002, de la Consejera de Cultura por la que se procede a la designación de miembros del Consejo Vasco del Deporte y se publica su composición.
- Decreto 7/1989, de 10 de enero, por el que se regula el reglamento de Disciplina Deportiva.
- Decreto 85/2004, de 18 de mayo, por el que se crea y regula el Comité Vasco de Promoción Olímpica.
- Decreto 94/2004, de 25 de mayo, por el que se regula el Comité Vasco contra la Violencia en el Deporte.
- Decreto 131/2004, de 29 de junio, por el que se crea y regula el Comité Vasco de Deporte Universitario.
- Decreto 289/2002, de 10 de diciembre, de la Unión de Federaciones Vascas.
- Resolución de 23 de julio del Director de Deportes por la que se otorga el reconocimiento administrativo e inscribe en el registro de Entidades Deportivas de Euskadi a la Unión de Federaciones Deportivas de Euskadi.
- Decreto 265/1990, de 9 de octubre, por el que se regula la constitución y el funcionamiento de las Federaciones Deportivas.
- Decreto 29/1989, de 14 de febrero, por el que se regula la composición y funcionamiento de Clubes y Agrupaciones Deportivas.
- Decreto 282/1989, de 28 de noviembre, por el que se determinan los requisitos y tramitación de las declaraciones de utilidad pública de Clubes y Federaciones Deportivas.
- Decreto 94/1990, de 3 de abril, de organización y funcionamiento del Registro de Asociaciones y Federaciones Deportivas del País Vasco.
- Decreto 160/1990, de 5 de junio, sobre Deporte Escolar.
- Decreto 337/1994, de 28 de julio, de modificación del Decreto que regula el Deporte Escolar.
- Decreto 16/2006, de 31 de enero, de las Federaciones Deportivas del País Vasco.
- Decreto 68/00, de 11 de abril, del departamento de Ordenación del Territorio, Vivienda y Medio Ambiente, por el que se aprueban normas técnicas sobre condiciones de accesibilidad de los entornos urbanos, espacios públicos, edificaciones y sistemas de información y comunicación.
- Decreto 126/2001, de 10 de julio, por el que se aprueban las Normas Técnicas sobre condiciones de Accesibilidad en el Transporte.
- Ley 20/97, de 4 de diciembre, para la Promoción de la Accesibilidad.

ARAU-EMAILE ETA LEGEGINTZA.

- Euskal Herriko kirolen ekainaren 11ko 14\1998 legea.
- Azaroaren 7ko, 220\ 2000 dekretua, Euskal kirolen Kontzeilua arautzen du.
- 2002ko ekainaren 14ko ordena, kultura aholkularia jatorria duen Euskal kirol Kontseiluko kideen izendapenari eta haren osaketa argitaratzen du.
- Urtarrilaren 10ko, 7\1989 dekretua, kirol disziplinaren araudia arautzen duen.
- Maiatzaren 8ko, 85\2004 dekretua, Euskal Sustapen Olinpikoaren Batzordea Portu eta arautzen du.
- Maiatzaren 25ko, 94\2004 dekretua, Euskal Kirol Kontrako biolentzia Batzordea arautzen du.
- Ekainaren 29ko,131\ 2004 dekretua, Euskal Unibertsitate Kirol Batzordea sorteen eta arautzen du.
- Abenduaren 10ko, 289\ 2002 dekretua, Kirol Federazio Lotura.
- Kirol Zuzenbidea Uztailaren 23ko administratibo azterketa ematen duen erabakiak eta Euskadiko kirol tokiak miaketan inskribatzen dio Euskadiko kirol federazioen loturak.

- Urriaren 9ko, 265\1990 dekretua, arautzen duen konstituzioa eta Kirol Federazioen funtzionamendua.
- Otsailaren 14ko, 29\1989 dekretua, arautzen duen osaketa eta club-en funtzionamendua eta kirol taldekatzea.
- Azaroaren 28ko, 282\1989 dekretua, mugatzen duten baldintzak eta club-en onura publikoaren adierazpenen izapidea eta Kirol Federazioa.
- Apirilaren 3ko, 94\1990 dekretua, eta taldekatze miaketa funtzionamendua eta Euskal Herriko Kirol Federazioen erakundearen.
- Ekainaren 5ko, 160\1990 dekretua, estola kirol gainetik.
- Uztailaren 28ko, 337\1994 dekretua, Kirol Estola Dekretua arautzen duen aldaketaren.
- Urtarrilaren 31ko, 16\2006 dekretua, Euskal Herriko Kirol Federazioa.
- Apirilaren 11ko, 68\00 dekretua, lurraldearen ordenazio atalaren, etxebizitza eta ingurugiroa, arau teknikoak onartzen dituzten ingurugiro hiritarren sartzeko errastasunaaren baldintzen gainetik, espazio jakinak, eraikuntzak eta informazioaren sistemak eta mezua.
- Uztailaren 10ko, 126\2001 dekretua, arau teknikak onartzen duten garraioen sartzeko errastasuna baldintzen gainetik.
- Abenduaren 4ko, 20\97 legea, sartzeko errastasunaren sustapena.

REFERENCIAS BIBLIOGRÁFICAS/
KONTAERA BIBLIOGRAFIKOA

REFERENCIAS BIBLIOGRÁFICAS./KONTAERA BIBLIOGRAFIKOA.

Adamkiewicz, E. (1994). Autonomous Sporting Uses of the Town, Punctual Marginal Practices or a New Approach for Urbanity?. En *Official Proceedings, Second European Congress on Sport Management* (pp. 101-116) European Asociation for Sport Management. Istituto Superiore di Educazione Fisica-Firenze. Florencia-Italia, 29 Septiembre-1 Octubre 1994.

Adamkiewicz, E. y Chantelat, P. (1993). Practiques sportives informelles et management des espaces sportifs municipaux. En Loret et al. *Sport et Management. De l'etique à la pratique* (440-456). París: Dunod.

AENOR. (1999). Equipamiento Deportivo. Madrid: Asociación Española de Normalización y Certificación.

AENOR. (2001). *Equipamientos y gestión de las áreas de juego.* Madrid: Asociación Española de Normalización y Certificación.

Alcántara, E., y Dura, V. (2001). Pavimentos urbanos y domésticos antideslizantes. Seguridad de las personas con movilidad reducida. R*evista Biomecánica, 33,* 15-17.

Atero, C., Leiva, M., Gallego, C., y Cadenas, C. (2003). *Dirección y gestión de centros deportivos.* Madrid: Dirección General de Deportes de la Comunidad de Madrid.

Bach, L. (1993). Sports without facilities: the use of urban spaces by informal sports. *International Review for the Sociology of Sport, 28,* (2+3), 281-297.

Batlle, A. (1998). El Deporte para Todos en Barcelona después de los Juegos Olímpicos. *Agua y Gestión, 44,* 27-37.

Bassett, G. (1992). *Operations Management for Service Industries. Competing in the Service Era.* Westport, Connecticut: Quorum Books.

Bonnenfant, R. (1992). Les équipements sportifs. *Revue Française du Marketing, 138,* 61-80.

Beotas, E., Blanco, E., Cubeiro, J. C., y *et al.* (2006). *Futuras claves en la Gestión de Organizaciones Deportivas.* Cuenca: Universidad de Castilla-La Mancha y Real Federación Española de Fútbol.

Blanco, E., Burriel, J. C., Campos, A., Carretero, J. L., Landaberea, J. A., y Montes, V. (1999). *Manual de organización institucional del deporte.* Barcelona: Paidotribo.

Blumenau, K., y Rovira, E. (1996). *Instalaciones deportivas sin barreras.* Málaga: Junta de Andalucía. Instituto Andaluz del Deporte.

Borrego, S. (2000). *Tesis doctoral: Implantación y gestión de los campos de golf orientados al turismo. Análisis de los campos de golf malagueños.* Universidad de Málaga, Málaga.

Campos, C. (2000). La calidad en el servicio deportivo. *Agua y Gestión, 51,* 47-48.

Campos, C. (2004). *Dirección y Marketing de Servicios Deportivos.* Barcelona: Gestió i Promoció Editorial.

Campos, C.; Nogales, J. F. y Baena, J. (2006). El Futuro del Gimnasio en Europa. *VIII Congreso Internacional de Empresarios de Servicios Deportivos.* Libro Electrónico.

Caro, R. (2001). On location. *Athletic Business, March,* 47-53.

Celma, J. (2004). *ABC del gestor deportivo.* Barcelona: Inde.

CENID. (1986). *I Censo Nacional de Instalaciones Deportivas.* Madrid: Ministerio de Educación y Ciencia. Consejo Superior de Deportes.

Contreras, G. (1990). *La gestión de la instalación deportiva.* Cádiz: Diputación de Cádiz.

CSD. (2005). *Manual del Agente Censal. Censo 2005.* Madrid: Ministerio de Educación y Ciencia.

CSD/AENOR. (2006). *Recopilación normas UNE sobre Superficies deportivas, Equipamientos deportivos y Equipos de protección, Instalaciones para espectadores, Iluminación, Equipamientos de las áreas de juego.* Madrid: CSD y AENOR.

CSD. (2006). *Normas NIDE. Normativa sobre instalaciones deportivas y para el esparcimiento.* Madrid: Ministerio de Educación y Ciencia. Consejo Superior de Deportes.

Chocarro, J. (2005). Deporte, mejor al aire libre. *Revista Fundación Estadio S.D., Año X,* Número 38.

De Cusa, J. (2000). Piscinas: Monografías Ceac de la construcción. Barcelona: Ediciones Ceac.

De La Plata, N. (2001). *Los servicios públicos deportivos.* Madrid: Cees Ediciones.

Dorado, A. (2005). Estrategias de gestión para avanzar hacia la excelencia. *Cuadernos Técnicos de Gestión Deportiva. Círculo de gestores deportivos de Madrid-OPADE-Altamarca.*

Dorado, A., y Gallardo, L. (2005). *La Gestión del Deporte a través de la Calidad.* Barcelona: Inde.

Eiglier, P. y Langeard, E. (1990). *Servucción. El marketing de los servicios.* Madrid: McGraw-Hill, S. A.

Esteban, J.,y Delgado, C. (2005). *Planificación Estratégica.* Madrid: Círculo de Gestores Deportivos de Madrid.

Forner, G. (2005). Atxuri tendrá el polideportivo más pequeño de Bilbao desde los primeros meses de 2007. Deia.com, 1 Mayo de 2005.

Gallardo, L. (2001). Modelo de gestión utilizado en los servicios deportivos municipales en Castilla-La Mancha. *Revista Instalaciones Deportivas XXI, 115*, 36-41.

Gallardo, L. (2002). *Análisis de los servicios deportivos municipales.* BELL+HOWELL. Universidad de Castilla-La Mancha.

Gallardo, L. (2002). *La administración y gestión en las corporaciones locales de Castilla-La Mancha.* Toledo: Junta de Comunidades de Castilla-La Mancha.

Gallardo, L. (2005). *Los nuevos retos de las instalaciones deportivas.* Círculo de gestores deportivos de Madrid- OPADE-Altamarca.

Gallardo, L., Abían, J., Delgado J.L., y Moreno, R. (2003). *CIDE Castilla-La Mancha.* Toledo: Junta de Comunidades de Castilla-La Mancha. Dirección General del Deporte.

Gallardo, L., y Jiménez, A. (2004). *La gestión de los servicios deportivos municipales; Vías para la excelencia.* Barcelona: Inde.

García Ferrando, M. (2006). *Posmodernidad y deporte: Entre la individualización y la masificación.* Madrid: Consejo Superior de Deportes.

Grönroos, C. (1990). *Service management and marketing. Managing the moments of truth in service competition.* Massachussets: Lexington Books.

Heskett, J. L. (1986). *Managing the Service Economy.* Boston, Massachusetts: Harvard Business School Press.

Heskett, J. (1988). *La gestión en las empresas de servicios.* Barcelona: Plaza y Janes Editores. Gestión e Innovación.

IAKS. (2001). El proyecto de gestión en las instalaciones deportivas. *Instalaciones deportivas XXI, 111*, 57-67.

Laraña, E. (1986). Los nuevos deportes en las sociedades avanzadas. *Revista de Occidente (62-63), Julio-Agosto*, 5-21.

López, M. (2002). La problemática de los espacios para la educación física en Castilla y León. León: Universidad de León.

Maestro, J. C. (2000). Pasado, presente y futuro de los servicios deportivos en las administraciones locales. *Lecturas: Educación Física y Deportes. Revista Digital, Año 5, 20, Abril.*

Malenfant, C. (1989). Sociology of Sports Organizations in France. *International Review for the Sociology of Sport, 24, 3*, 217-223.

Martínez del Castillo, J. (1983). Los procesos de gestión de los equipamientos como condicionantes de las prácticas físicas del tiempo libre, hacia un nuevo modelo de gestión. *I Simposio Nacional El Deporte en la Sociedad Española Contemporánea.* Madrid, 23 a 25 de noviembre de 1983. Instituto de Ciencias de la Educación Física y del Deporte. Consejo Superior de Deportes. Ministerio de Cultura.

Martínez del Castillo, J. (1998). *II Censo Nacional de Instalaciones Deportivas 1997. Instalaciones deportivas en España.* Madrid: Consejo Superior de Deporte. Ministerio de Educación y Ciencia.

Martínez del Castillo, J. (2000). Empresas deportivas, asociaciones y entidades deportivas en España: estudio comparativo (I). *Sport Managers, 11*, 8-10.

Mascheroni, G., y Pezzeaglia, C. (2000). *Consejos y proyectos del arquitecto para las piscinas*. Barcelona: De Vecchi.

Mestre, J. A. (2002). *Planificación estratégica de la gestión de piscinas.* Madrid: Gymnos.

Nuño, N. (2005). Jesús Vázquez, Director del Departamento Municipal de Deportes: «Urge invertir en Mendizorroza y Gamarra porque están deteriorados». El Correo Digital, 20 Marzo de 2005.

Párraga, J. A., y Sánchez, A. (2002). Estudio comparativo sobre los costes de mantenimiento y rentabilidad económica, social y deportiva entre campos de fútbol con pavimentos de césped natural artificial en el ámbito Universitario. *Revista Motricidad*, 8, 21-46.

Puig, N. (1983). Reflexión sobre los equipamientos deportivos. *I Simposio Nacional El Deporte en la Sociedad Española Contemporánea*. Madrid, 23 a 25 de noviembre de 1983. Instituto de Ciencias de la Educación Física y del Deporte. Consejo Superior de Deportes. Ministerio de Cultura. Este trabajo fue posteriormente publicado en Zaragoza, A. y Puig, N. (1990). *Oci, Esport i Societat*. Promociones y Publicaciones Universitarias, S. A., 161-185.

Quesada, S., y Díez, M. D. (2002). *Dirección de Centros Deportivos. Principales funciones y habilidades del director deportivo*. Barcelona: Paidotribo.

Saura, R. (1999). Diseño y gestión de un centro de fitness: Nuevas Tendencias. *Agua y Gestión, 47, Julio-Septiembre*, 36-41.

Senlle, A. (2003). *Evaluar la Gestión de la Calidad*. Barcelona: Gestión 2000.

Senlle, A., Gallardo, L., y Dorado, A. (2004). *Calidad en las organizaciones deportivas*. Barcelona: Gestión 2000.

Vázquez, J. (1995). La gestión deportiva y economía de Vitoria-Gasteiz. I*X Jornadas sobre Dirección y Gestión Deportiva*. Málaga, del 4 al 7 de Octubre. Instituto Andaluz del Deporte. Consejería de Cultura. Junta de Andalucía.

Vázquez, J. (2006). Provincia y ciudad del deporte. Álava y Vitoria-Gasteiz son un referente deportivo por tradición, número de practicantes y nombres ilustres. El correo Digital, 24 Octubre de 2006.

Whaley, B. (1980). *Sports Centre Planning in England and Wales: a special study of Torfaen*. Centre for Urban and Regional Studies, Birmingham University.

PÁGINAS WEB DE INTERÉS/

INTERES WEB ORRIAK

PÁGINAS WEB DE INTERÉS./INTERES WEB ORRIAK.

http://www.eustat.es/

http://www.euskadi.net/

http://www.euskadi.net/cgi-bin_k54/bopv_00?c

http://www.kultura.ejgv.euskadi.net/r46-5079/es/

http://www.shee-ivef.com/

http://euskalnet.net/colcafid/

http://www.vitoria-gasteiz.org/

http://www.donostia.org/

http://www.bilbao.net/

http://www.coavn.org/

http://www.csd.gob.es/

FICHA TÉCNICA DEL ESTUDIO/
IKASKETAREN FITXA TEKNIKOA

Atributos generales de la Instalación

☐ Alta CNID-2005

☐ Baja
/ /

Nombre de la instalación

Código:

Comunidad autónoma | Provincia | Municipio | Comarca | Núcleo de población

Distrito municipal | Barrio | Nombre familiar de la instalación

Coordenadas
Latitud:
Longitud:
Altitud:

Calle | Nº. | C.P. | Teléfono | Fax

E-mail | P· gina web

Año inicio actividad

Situación
- Urbana ☐
- Periférica ☐
- NO Urbana ☐

Accesibilidad
- Deportistas:
  - ☐ Barreras acceso/circulaciones exteriores
  - ☐ Barreras en las circulaciones interiores
  - ☐ Vestuario adaptado
- Visitantes/Espectadores:
  - ☐ Barreras acceso/circulaciones exteriores
  - ☐ Barreras en las circulaciones interiores
  - ☐ Aseos adaptados

Régimen de acceso
- ☐ Libre gratuito
- ☐ Libre pagando entrada
- ☐ Libre pagando cuota periódica abono/socio
- ☐ Restringido a alumnos
- ☐ Restringido a residentes
- ☐ Restringido a trabajadores o accionistas

Usuarios
- ☐ Escolares
- ☐ Deportistas de competición
- ☐ Deportistas en general

Energía Renovable
- ☐ Placa solar térmica
- ☐ Placa solar fotovoltaica
- ☐ Eólica
- ☐ Hidráulica
- ☐ Biomasa
- ☐ Otras

Tipo propiedad:
- Propiedad pública ☐
- Propiedad privada ☐

-

Tipo Gestor:
- Propiedad pública ☐
- Propiedad privada ☐

-

Nombre del Complejo

Observaciones:

Servicios Auxiliares

- Termal:
  - ☐ Sauna
  - ☐ Hidromasaje
  - ☐ Baño turco
  - ☐ Ducha ciclónica
- Otros:
  - ☐ Otros:
  - ☐ Transporte colectivo
  - ☐ Integrado en centro de caracter sociocultural o comercial
  - ☐ Aparcamiento
- Servicios generales:
  - ☐ Bar
  - ☐ Restaurante
  - ☐ Zona infantil
  - ☐ Servicios comerciales
  - ☐ Control de acceso
  - ☐ Oficinas
  - ☐ Salón de actos
  - ☐ Sala de lectura
  - ☐ Almacén general
  - ☐ Instalación protección contra incendios.
  - ☐ Taller de mantenimiento
- Salud y estética:
  - ☐ Sala de exposiciones
  - ☐ Aula de formación
  - ☐ Centro Médico
  - ☐ Enfermería
  - ☐ Peluquería
  - ☐ Estética
  - ☐ Fisioterapia
  - ☐ Masaje

4-2 Espacios deportivos convencionales

Código

Nombre del espacio

Largo		Número de paredes		Piscina	Profundidad Maxima
Ancho		Altura - pared			Profundidad Mínima
Superficie		Número de calles			Número de calles
					Tipo de rebosadero
					Pavimento playa

- Desbordante (finlandes, etc
- Lineal en pared (garganta)
- Puntual en pared (skimers)
- No tiene rebosadero (sólo sumidero)

(Ver pavimentos)

Tipos de espacio:

1 - Pistas	- Pista polideportiva de 400 a 800 m²	
	- Pista polideportiva de 800 a 1000 m²	
	- Pista polideportiva mayor de 1000 m²	
	- Pista de tenis	
	- Pista de hielo	
	- Pista de petanca	
	- Otras pistas. Mínimo 400 m²	
	- Otras pistas. Menores de 400 m²	
2 - Pistas pared	- Pista polideportiva de 400 a 800 m² con frontón	
	- Pista polideportiva de 800 a 1000 m² con frontón	
	- Pista polideportiva mayor de 1000 m² con frontón	
	- Frontón	
	- Padel	
	- Squash	
	- Trinquete	
	- Otras pistas con pared. Mínimo 400 m²	
	- Otras pistas pequeñas con pared. Menores 400 m²	
3 - Campos	- Campo polideportivo de 1500 a 4000 m²	
	- Campo polideportivo de 4000 a 8000 m²	
	- Campo polideportivo mayor de 8000 m²	
	- Campo de fútbol. Campo mínimo de 4000 m²	
	- Campo de fútbol-7. Campo mínimo de 1500 m²	
	- Campo de rugby. Campo mínimo de 4000 m²	
	- Campo de hockey. Campo mínimo de 4000 m²	
	- Campo de béisbol. Campo mínimo de 4000 m²	
	- Campo de sofbol	
	- Zona de lanzamiento de atletismo. Interior pista atletismo	
	- Otros campos. Mínimo de 2000 m²	
	- Otros campos pequeños. Menores 2000 m²	

4 - Espacios longitudinales	- Pista atletismo 400 m². Pista carreras 400 m de cuerda	
	- Pista atletismo 300 m². Pista carreras 300 m de cuerda	
	- Pista atletismo 200 m². Pista carreras 200 m de cuerda	
	- Otras pistas. Pista de carreras de otras dimensiones o cuerda irregular	
	- Recta carreras de atletismo	
	- Recta de saltos: longitud, triple y pértiga	
	- Zona de salto de altura	
	- Velódromo	
	- Patinódromo	
	- Anillo de hielo	
	- Otros espacios longitudinales. Mínimo 100 m	
	- Otros espacios longitudinales pequeños. Menores 100m	
5 - Vasos piscina	- Vaso deportivo de 50 m.	
	- Vaso deportivo de 33 m.	
	- Vaso deportivo de 25 m.	
	- Vaso de saltos (con trampolín o palanca de saltos)	
	- Vaso de enseñanza	
	- Vaso recreativo	
	- Vaso hidromasaje	
	- Vaso de chapoteo	
	- Otros vasos. Mínimo 50 m²	
	- Otros vasos pequeños. Menores 50 m²	
6 - Salas	- Sala polivalente de 100 a 200 m²	
	- Sala polivalente de 200 a 300 m²	
	- Sala polivalente mayor de 300 m²	
	- Sala equipada. Equipada con aparatos gimnásticos, etc	
	- Sala de artes marciales. Pavimento adaptado a esta modalidad.	
	- Sala de esgrima.	
	- Sala especializada.	
	- Otras salas. Mínimo 50 m² de superficie	
	- Otras salas pequeñas. Menores de 50 m²	

4-1 - Atributos Generales

Año Construcción: Año Remodelación:

Cerramiento:

Abierto:	Aire libre		Cerrado:	Fijo:	Calefación:
	Estacional	Altura libre:		Movil:	Climatización:
	Tejavana	Altura libre:		Textil:	Altura libre:

Estado de uso:

Uso:	Anual		Fuera de uso:	En construcción:
	Estacional			En remodelación:
				Fuera de uso:

Iluminación:

Uso nocturno	Competición		NO Uso nocturno	Parcial
	Entrenamiento			No hay

Pavimento:

Natural		- Tierra (pavimento original)	Metálicos	- Acero (chapa perforada/galvanizada)
		- Tierra batida		- Acero inoxidable
		- Tierra estabilizada		- Aluminio
		- Ceniza		- Otros pavimentos met· licos
		- Hierba natural	Hormigones y aglomerados	- Hormigón (sin tratamiento superficial)
		- Arena		- Hormigón con tratamiento superficial
		- Nieve		- Hormigón poroso (permeable)
		- Hielo		- Asfalto
		- Cantos rodados / rocas		- Resinas acrílicas
		- Otros pavimentos naturales		- Otros hormigones o agromerados
Madera		- Madera - rígido	Baldosas y similar	- Baldosas hormigón
		- Madera - elástico		- Baldosas cerámica
		- Corcho - rígido		- Baldosas asfálticas
		- Corcho - elástico		- Terrazo
		- Otros pavimentos de madera		- Loseta
Hierba artificial		- Agua (sin arena ni caucho)		- Piedra natural
		- Con arena		- Otras baldosas
		- Con caucho (caucho o similar)	Otros pavimentos	- Moqueta
		- Otros pavimentos de hierba		- Tatami
Sintéticos		- Sintéticos - rígido		- Tapiz
		- Sintéticos - elástico		- Fibra de vidrio y poliéster
		- Otros pavimentos sintéticos		- Otros pavimentos

Conservación:

Permite la pr· ctica:	Bueno		NO Permite la práctica:	Mal estado
	Regular			Inservible

Actividades:

Actividad principa

Otras actividades

Observaciones:

Número de espacios deportivos convencionales iguales:

4-3 Espacios deportivos singulares

1- Campos de golf

Campos de juego
- Campo de golf
- Pitch and putt
- Campo de golf rústico
- Otros campos de golf

Zonas de pr· cticas
- Campo de prácticas
- Bunker de prácticas
- Green de prácticas

- Número de hoyos
- Longitud
- Par de campo (sólo campo de juego)
- Superficie

2- Circuito de motor

- Circuito de velocidad
- Circuito de motocross
- Circuito de karts
- Otros circuitos de motor

- Longitud
- Anchura de la cuerda
- Nº curvas izquierda/derecha
- Parrilla de salida (Nº pilotos)

3- Circuito carrera pié

- Circuito de carrera a pié

- Longitud
- Estaciones de ejercicio

4- Circuito bicicleta
(Circuito cerrado)

- Circuito de bicicleta
- Carril bicis

- Longitud

5- Canal de remo y pirag¸ ismo

- Canal Aguas tranquilas
- Canal Aguas bravas

- Longitud
- Calles

- Desnivel (sólo aguas bravas)
- Pantanales

6- Zonas de deporte de invierno

- Tranpolín de saltos
- Pista de esquí alpino
- Pista de esquÌ de fondo (nórdico)
- Pista de snow
- Circuito de fondo y tiro

- Altura (trampolín)
- Desnivel
- Dificultad (sólo para pistas)
  - Verde, azul, rojo y negro
- Longitud
- Nieve artificial S N
- Denominación de la pista

7- Hípica

- Pista de carreras hípicas
- Pista de doma, picadero
- Campo de polo
- Pista de salto

- Longitud
- Ancho
- Superficie

8- Rocódromo

- Rocódromos
- Rocódromos boulder (altura menor a 3 metros)

- Altura máxima
- Superficie de escalada
- Presas S N
- Material (según tabla pavimentos)

9- Pista de monopatín y patín en línea

- Pista de monopatín y patín en línea
- Circuito monopatín y patín en línea
- Campo monopatín y patín en línea (skate park)

- Longitud. Cuerda en metros (circuitos)
- Estructura en U (half pipe) S N
- Superficie

10- Pista de modelismo

- Circuito de automodelismo
- Campo de aeromodelismo

- Longitud
- Ancho

11- Campos de tiro

- Campo de tiro vuelo
- Campo de tiro al plato
- Campo de tiro de precisión
- Campo de tiro con arco
- Otros campos de tiro

- Superficie
- Número de puestos

12- Zonas de juegos populares y/o tradicionales

- Pista de calva
- Pista de tanga
- Pista de lanzamiento barra castellana
- Pista de lanzamiento barra aragonesa
- Corro de lucha (Canarias Terrero)
- Carril de bolos huertanos
- Campo de bolos cartegenero
- Bolera
- Campo de billar romano
- Campo de llava (chave)
- Otras zonas de juegos populares

- Largo
- Ancho
- Superficie
- Diámetro

13- Otros espacios singulares

- Campo de mini-golf
- Pista de bowling
- Campo de casting
- Remo en banco fijo (con balsa)
- Otros espacios singulares

- Superficie
- Número de puestos

4-1 - Atributos Generales

Año Construcción: ☐ Año Remodelación: ☐

Cerramiento:

Abierto:
- Aire libre ☐
- Estacional ☐ Altura libre: ☐
- Tejavana ☐ Altura libre: ☐

Cerrado:
- Fijo: ☐
- Movil: ☐
- Textil: ☐
- Calefación: ☐
- Climatización: ☐
- Altura libre: ☐

Estado de uso:

Uso:
- Anual ☐
- Estacional ☐

Fuera de uso:
- En construcción: ☐
- En remodelación: ☐
- Fuera de uso: ☐

Iluminación:

Uso nocturno:
- Competición ☐
- Entrenamiento ☐

NO Uso nocturno:
- Parcial ☐
- No hay ☐

Pavimento:

Natural ☐
- Tierra (pavimento original) ☐
- Tierra batida ☐
- Tierra estabilizada ☐
- Ceniza ☐
- Hierba natural ☐
- Arena ☐
- Nieve ☐
- Hielo ☐
- Cantos rodados / rocas ☐
- Otros pavimentos naturales ☐

Madera ☐
- Madera - rígido ☐
- Madera - elástico ☐
- Corcho - rígido ☐
- Corcho - elástico ☐
- Otros pavimentos de madera ☐

Hierba artificial ☐
- Agua (sin arena ni caucho) ☐
- Con arena ☐
- Con caucho (caucho o similar) ☐
- Otros pavimentos de hierba ☐

SintÈticos ☐
- Sintéticos - rígido ☐
- Sintéticos - elástico ☐
- Otros pavimentos sintéticos ☐

Met· licos ☐
- Acero (chapa perforada/galvanizada) ☐
- Acero inoxidable ☐
- Aluminio ☐
- Otros pavimentos metálicos ☐

Hormigones y aglomerados ☐
- Hormigón (sin tratamiento superficial) ☐
- Hormigón con tratamiento superficial ☐
- Hormigón poroso (permeable) ☐
- Asfalto ☐
- Resinas acrílicas ☐
- Otros hormigones o agromerados ☐

Baldosas y similar ☐
- Baldosas hormigón ☐
- Baldosas cerámica ☐
- Baldosas asfálticas ☐
- Terrazo ☐
- Loseta ☐
- Piedra natural ☐
- Otras baldosas ☐

Otros pavimentos ☐
- Moqueta ☐
- Tatami ☐
- Tapiz ☐
- Fibra de vidrio y poliéster ☐
- Otros pavimentos ☐

Conservación:

Permite la práctica:
- Bueno ☐
- Regular ☐

NO Permite la práctica:
- Mal estado ☐
- Inservible ☐

Actividades:

Actividad principal ☐

Otras actividades ☐

Observaciones: ☐

5-2- Atributos específicos (espacios complementarios)

(rellenar ficha para atributos complementarios)

Número de espacidos deportivos singulares iguales: ☐

4-4 - Áreas de actividad

AREAS TERRESTRES

1- Zona de escalada
- Zona de escalada ☐
- Desnivel (altura en metros) ☐
- Número de vìas ☐
- Señalización S N
- Equipadas S N

2- Vías ferratas
- Vìas ferratas ☐
- Desnivel (altura en metros) ☐
- Señalización S N
- Equipadas S N

3- Ruta ecuestre
- Ruta ecuestre ☐
- Longitud ☐
- Señalización S N

4- Campo de recorrido y caza
- Campo de recorrido y caza ☐
- Superficie ☐

5- Cavidades
- Simas ☐
- Cuevas ☐
- Desnivel ☐
- Longitud ☐
- Turísticas S N
- Mapa topográfico S N

6- Vias verdes y caminos naturales
- Vía verde (vía de ferrocarril) ☐
- Camino de sirga ☐
- Otros (cañadas, históricos) ☐
- Denominación ☐
- Señalización S N
- Número de etapas ☐

7- Senderos (GR, PR, locales, cañadas, etc.)
- Gran recorrido (Gr) ☐
- Pequeño recorrido PR (hasta 30 km) ☐
- Sendero Local (SL) (hasta 10 km., 1 ☐
- Otros (senderos urbanos) ☐
- Denominación ☐
- Número de etapas ☐
- Longitud ☐
- Señalización S N

8- Zonas de actividad físico deportivas en playas y ríos
- Zona playas naturales ☐
- Zona en ríos / lagos ☐
- Zona playas artificiales ☐
- Límite zona de baño recomendable S N
- Zona delimitada de varada S N
- Equipamiento de juegos deportivos S N

9- Zonas con itinerarios BTT (bicicleta montaña)
- Itinerario de BTT ☐
- Longitud en metros ☐
- SeÒalizaciÛn S N

10- Otras areas terrestres
- Denominación ☐

AREAS AEREAS

1- Zona de vuelo
- Vuelo con motor ☐
- Vuelo sin motor ☐
- Vuelo aerostático ☐
- Superficie aterrizaje ☐
- Longitud máxima ☐
- Señalización S N
- Rampa despegue S N
- Sólo parapente/aladelta
- Coordenada X, Y, Z depegue ☐
- Coordenada X,Y,Z aterrizaje ☐

2- Zona de paracaidismo
- Zona de paracaidismo ☐
- Señalización S N
- Superficie de aterrizaje ☐

3- Colombódromo
- Campo de entrenamiento colombódromo ☐
- Radio de campo ☐
- Sistema de visualización S N

4- Otras áreas aéreas
- ☐ Denominación: ☐

AREAS ACUATICAS

1- Zona de vela
- Zona acuática de vela ☐
- Señalización S N

2- Zona de barrancos (equipada y seÒalizada)
- Itinerario en barranco ☐
- Denominación ☐
- Desnivel (metros) ☐
- Longitud ☐
- R· peles S N
- Equipadas S N
- Caudal de agua S N
- Señalización S N
- Sifones S N

3- Zona de actividades a motor
- Zona acuática de actividades a motor ☐
- Señalización S N

4- Zona de actividad subacuática
- Zona de pesca submarina ☐
- Zona de inmersión ☐
- Otras zonas de actividades subacuáticas ☐
- Señalización S N

5- Zona de surf
- Zona de surf ☐
- Señalización S N

6- Zona de esquí acuático
- Zona de esquí acuático ☐
- Señalización S N
- Longitud ☐

7- Zona de remo y piragüismo
- Remo en aguas tranquilas ☐
- Piragüismo en aguas bravas ☐
- Señalización S N
- Longitud ☐

8- Otras áreas acuáticas
- Denominación ☐

4-1 - Atributos Generales

Año Construcción: ☐ Año Remodelación: ☐

Cerramiento:

Abierto:
- Aire libre ☐
- Estacional ☐ Altura libre: ☐
- Tejavana ☐ Altura libre: ☐

Cerrado:
- Fijo: ☐
- Movil: ☐
- Textil: ☐
- Calefación: ☐
- Climatización: ☐
- Altura libre: ☐

Estado de uso:

Uso:
- Anual ☐
- Estacional ☐

Fuera de uso:
- En construcción: ☐
- En remodelación: ☐
- Fuera de uso: ☐

Iluminación:

Uso nocturno:
- Competición ☐
- Entrenamiento ☐

NO Uso nocturno:
- Parcial ☐
- No hay ☐

Pavimento:

Natural ☐
- Tierra (pavimento original) ☐
- Tierra batida ☐
- Tierra estabilizada ☐
- Ceniza ☐
- Hierba natural ☐
- Arena ☐
- Nieve ☐
- Hielo ☐
- Cantos rodados / rocas ☐
- Otros pavimentos naturales ☐

Madera ☐
- Madera - rígido ☐
- Madera - elástico ☐
- Corcho - rígido ☐
- Corcho - elástico ☐
- Otros pavimentos de madera ☐

Hierba artificial ☐
- Agua (sin arena ni caucho) ☐
- Con arena ☐
- Con caucho (caucho o similar) ☐
- Otros pavimentos de hierba ☐

Sintéticos ☐
- Sintéticos - rígido ☐
- Sintéticos - elástico ☐
- Otros pavimentos sintéticos ☐

Met· licos ☐
- Acero (chapa perforada/galvanizada) ☐
- Acero inoxidable ☐
- Aluminio ☐
- Otros pavimentos met· licos ☐

Hormigones y aglomerados ☐
- Hormigón (sin tratamiento superficial) ☐
- Hormigón con tratamiento superficial ☐
- Hormigón poroso (permeable) ☐
- Asfalto ☐
- Resinas acrílicas ☐
- Otros hormigones o agromerados ☐

Baldosas y similar ☐
- Baldosas hormigón ☐
- Baldosas cerámica ☐
- Baldosas asfálticas ☐
- Terrazo ☐
- Loseta ☐
- Piedra natural ☐
- Otras baldosas ☐

Otros pavimentos ☐
- Moqueta ☐
- Tatami ☐
- Tapiz ☐
- Fibra de vidrio y poliÈster ☐
- Otros pavimentos ☐

Conservación:

Permite la práctica:
- Bueno ☐
- Regular ☐

NO Permite la práctica:
- Mal estado ☐
- Inservible ☐

Actividades:

Actividad principal ☐

Otras actividades ☐

Observaciones: ☐

5-2- Atributos específicos (espacios complementarios)

(rellenar ficha para atributos complementarios)

Número de espacidos deportivos singulares iguales: ☐

5-2-2- Espacios complementarios específicos (características de algunas instalaciones)

Remontes :cable esquí (arrastre)/tele sillas/tele cabinas

Longitud | Capacidad (deportista/hora):

Desnivel | Denominación

2- Zona de varada en playa

Zona de varada de playa | Superficie | Pasillo de acceso: Estacional / Permanente

3- Aeródromos

Aeródromo | Número de pistas | Torre de control S N

Longitud pista principal | Taller S N

Ancho pista principal | Pavimento pista principal

Número de hangares

4- Caballerizas

Caballerizas | Número de plazas

5- Puertos e instalaciones náuticas

Puerto deportivo | Número de amarres | Dique seco S N

Darsena deportiva | Agua potable S N | Varadero S N

Marina. Puerto interior | Electricidad S N | Elevador S N

Embarcadero | Gasolinera S N | Rampa S N

Calado de la bocana (profundidad) | Pantalán S N

6- Refugios de montaña

Refugio de montaña | Cota de altura | Guarda S N

N˙ mero de plazas | Periodo de apertura

Cocina S N | Nombre oficial

7- Palomar

Palomar | Volumen | Número de palomas por m³

8- Otros espacios complementarios

Otros espacios complemantarios | Denominación

5-2 Atributos generales (espacios complementarios)

1 - Vestuarios:

Número vestuarios colectivos

Número vestuarios individuales (monitores, etc.)

Número de cabinas individuales

Número de taquillas guardarropa

Número de duchas

Número de lavabos

Número de urinarios

Número de inodoros

Superficie (total del bloque de vestuarios)

Cada bloque se censara por separado

Vinculado al espacio deportivo:

Año Construcción: Año Remodelación:

Estado de uso:

En Uso: Anual / Estacional

Fuera de uso: En construcción: / En remodelación: / Fuera de uso:

Conservación:

Permite el uso: Bueno / Regular

NO Permite el uso: Mal estado / Inservible

Observaciones:

2 - Aseos público:

Usuarios: Público / Deportista / Común

Número de lavabos

Número de urinarios

Número de inodoros

Cada uno de los módulos de servicio diferenciados se censara por saparado

Vinculado al espacio deportivo:

Año Construcción: Año Remodelación:

Estado de uso:

En Uso: Anual / Estacional

Fuera de uso: En construcción: / En remodelación: / Fuera de uso:

Conservación:

Permite el uso: Bueno / Regular

NO Permite el uso: Mal estado / Inservible

Observaciones:

3 - Almacén deportivo:

Altura Superficie

Dispone de puerta directa al espacio deportivo S N

Cada almacén se censara por separado

Vinculado al espacio deportivo:

Año Construcción: Año Remodelación:

Estado de uso:

En Uso: Anual / Estacional

Fuera de uso: En construcción: / En remodelación: / Fuera de uso:

Conservación:

Permite el uso: Bueno / Regular

NO Permite el uso: Mal estado / Inservible

Observaciones:

4 - Gradas:

Tipo: Fija Movil Mixta

Cubierta: Toda Parcial Sin cubierta

N˙ mero plazas pié:

N˙ mero plazas sentado:

Cada tipo de grada hay que censarla por separado

Vinculado al espacio deportivo:

Año Construcción: Año Remodelación:

Estado de uso:

En Uso: Anual / Estacional

Fuera de uso: En construcción: / En remodelación: / Fuera de uso:

Conservación:

Permite el uso: Bueno / Regular

NO Permite el uso: Mal estado / Inservible

Observaciones:

ÍNDICE DE MATERIAS/
MATERIA AURKIBIDE

ÍNDICE DE MATERIAS/*MATERIA AURKIBIDE*

Accesibilidad, 2.6.
- Accesibilidad deportistas, 2.6.
- Accesibilidad espectadores-visitantes, 2.6.

Actividades deportivas practicadas, 4.2.
- Actividades deportivas practicadas en espacios abiertos, 4.2; 7.3.
- Actividades deportivas practicadas en recintos cerrados, 4.2; 7.3.

Años de servicio de las instalaciones deportivas, 2.5.
- Años de servicio de las instalaciones deportivas públicas, 2.5.
- Años de servicio de las instalaciones deportivas privadas, 2.5.

Aspectos generales de la Comunidad Autónoma, 1.2.

Censo, 1.1.
- Acción del Censo-2005, 1.4.

Conservación del pavimiento, 4.3.

Complejo Deportivo, 2.1.

Deporte en la Comunidad Autónoma, 1.3.

Economía de Comunidad Autónoma, 1.2.2.

Energías renovables, 3.3.2.
- Placa solar fotovoltáica, 3.3.2.
- Placa solar térmica, 3.3.2.

Entidades gestoras, 2.3.
- Entidades gestoras públicas, 2.3.
- Entidades gestoras privadas, 2.3.

Entidades propietarias, 2.3; 3.4.
- Entidades propietarias públicas, 2.3; 3.4.
  - Administración Autonómica, 2.3; 3.4.
    - Comunidad Autónoma, 2.3; 3.4.
    - Empresas propiedad de la Comunidad Autónoma, 2.3; 3.4.
    - Otros, 2.3; 3.4.
    - Universidades públicas, 2.3; 3.4.
  - Administración General del Estado, 2.3; 3.4.
    - Consejo Superior de Deportes (CSD), 2.3; 3.4.
    - Empresas propiedad del Estado, 2.3; 3.4.
    - Ministerio de Defensa, 2.3; 3.4.
    - Ministerio del Interior, 2.3; 3.4.
    - Organismos Autónomos distintos del CSD, 2.3; 3.4.
    - Otros Ministerios, 2.3; 3.4.
    - Universidad Nacional de Educación a Distancia (UNED), 2.3; 3.4.
  - Administración Local, 2.3; 3.4.
    - Ayuntamientos, 2.3; 3.4.
    - Diputación, 2.3; 3.4.
    - Empresas propiedad de la Administración Local, 2.3; 3.4.
    - Entidades Locales Menores, 2.3; 3.4.
    - Otros, 2.3; 3.4.
- Entidades propietarias privadas, 2.3; 3.4.
  - Privados deportivos, 2.3; 3.4.
    - Asociativos, 2.3; 3.4.
      - Asociaciones y agrupaciones, 2.3; 3.4.
      - Clubes, 2.3; 3.4.
      - Federaciones deportivas, 2.3; 3.4.
      - Fundaciones deportivas, 2.3; 3.4.
      - Otros, 2.3; 3.4.

Peñas,2.3; 3.4.
Empresas, 2.3; 3.4.
Otros, 2.3; 3.4.
Sociedades Anónimas Deportivas, 2.3; 3.4.
Sociedades Empresariales Deportivas, 2.3; 3.4.
Privado no deportivo, 2.3; 3.4.
Educativo, 2.3; 3.4.
Colegios privados concertados, 2.3; 3.4.
Colegios privados, 2.3; 3.4.
Universidades, 2.3; 3.4.
Otros, 2.3; 3.4.
Religiosos, 2.3; 3.4.
Residenciales, 2.3; 3.4.
Sociedades empresariales, 2.3; 3.4.
Turísticos, 2.3; 3.4.
Espacios, 1.4; 2.1; 2.3; 3.2; 3.4; 4.2; 4.4; 5.3; 6.4; 7.2.
Espacios deportivos, 1.4; 2.1; 3.2; 3.4; 7.2.
Áreas de Actividad, 6.2.
Área acuática, 6.2.3.
Otras áreas acuáticas, 6.2.3.
Zona de actividad subacuática, 6.2.3.
Zona de remo y piragüismo, 6.2.3.
Zona de vela, 6.2.3.
Área aérea, 6.2.2.
Otras áreas aéreas, 6.2.2.
Zona de vuelo, 6.2.2.
Área terrestre, 6.2.1.
Campo de tiro de recorrido y de caza, 6.2.1.
Cavidades, 6.2.1.
Otras áreas terrestres, 6.2.1.
Ruta equestre, 6.2.1.
Senderos, 6.2.1.
Vias ferratas, 6.2.1.
Vias verdes y caminos rurales, 6.2.1.
Zona de escalada, 6.2.1.
Zonas con itinerarios de BTT (bicicleta montaña), 6.2.1.
Espacios deportivos convencionales, 2.3; 4.2.
Campos, 4.2.3.
Clasificación tipologías de campos, 4.2.3.
Espacios longitudinales, 4.2.4.
Clasificación tipologías de espacios longitudinales, 4.2.4.
Pistas, 4.2.1.
Clasificación tipologías de pistas, 4.2.1.
Pistas con pared, 4.2.2.
Clasificación tipologías de pistas con pared, 4.2.2.
Salas, 4.2.6.
Clasificación tipologías de salas, 4.2.6.
Vasos de piscina, 4.2.5.
Clasificación tipologías rebosaderos de vasos de piscina, 4.2.5.
Clasificación tipologías de vasos de piscina, 4.2.5.
Sistemas depuración de vasos de piscina, 4.2.5.
Vasos de piscina espacio abierto, 4.2.5.
Vasos de piscina recinto cerrado, 4.2.5.
Espacios deportivos singulares, 5.2.
Campos de golf, 5.2.1.
Clasificación tipologías de campos de golf, 5.2.1.
Campos de tiro, 5.2.10.

Clasificación tipologías de campos de tiro, 5.2.10.
Canal de remo y piragüismo, 5.2.5.
Clasificación tipologías de canal de remo y piragüismo, 5.2.5.
Circuitos de bicicleta, 5.2.4.
Clasificación tipologías de bicicleta, 5.2.4.
Circuitos de carrera a pie, 5.2.3.
Clasificación tipologías de carrera a pie, 5.2.3.
Circuitos de motor, 5.2.2.
Clasificación tipologías de circuitos de motor, 5.2.2.
Espacios de hípica, 5.2.6.
Clasificación tipologías de espacios de hípica, 5.2.6.
Otros espacios singulares, 5.2.12.
Clasificación tipologías de otros espacios singulares, 5.2.12.
Pista de monopatín y patín en línea, 5.2.8.
Clasificación tipologías de pistas de monopatín y patín en línea, 5.2.8.
Pistas de modelismo, 5.2.9.
Clasificación tipologías de pistas de modelismo, 5.2.9.
Rocódromos, 5.2.7.
Clasificación tipologías de rocódromos, 5.2.7.
Zonas de juegos populares y/o tradicionales, 5.2.11.
Clasificación tipologías de zonas
de juegos populares y/o tradicionales, 5.2.11.
Espacios complementarios, 4.4; 6.4.
Almacén deportivo, 4.4.
Aseos públicos, 4.4.
Grada de espectadores, 4.4.
Vestuarios, 4.4.
Espacios complementarios específicos, 1.4; 6.4.
Aeródromo, 6.4.
Caballerizas, 6.4.
Otros espacios complementarios, 6.4.
Palomar, 6.4.
Servicios auxiliares, 3.3.4.
En instalaciones privadas, 3.3.4.
En instalaciones públicas, 3.3.4.
Clasificación tipología de servicios, 3.3.4.
Almacén general, 3.3.4.
Aparcamiento, 2.3; 3.3.4.
Aula de formación, 3.3.4.
Baño turco, 3.3.4.
Bar, 3.3.4.
Centro médico, 3.3.4.
Control de acceso, 3.3.4.
Ducha ciclónica, 3.3.4.
Enfermería, 3.3.4.
Estética, 3.3.4.
Fisioterapia, 3.3.4.
Hidromasaje, 3.3.4.
Integración en un Centro de carácter sociocultural o comercial, 3.3.4.
Masaje, 3.3.4.
Oficinas, 3.3.4.
Peluquería, 3.3.4.
Restaurante, 3.3.4.
Sala de exposiciones, 3.3.4.
Sala de lectura, 3.3.4.
Salón de actos, 3.3.4.
Sauna, 3.3.4.

Servicio de extinción de incendios, 3.3.4.
Servicios comerciales, 3.3.4.
Taller de mantenimiento, 3.3.4.
Transporte colectivo, 3.3.1; 3.3.4.
Transporte colectivo, 3.3.1; 3.3.4.
Zona infantil, 3.3.4.
Evolución espacios deportivos en la Comunidad Autónoma, 3.4.
Evolución espacios deportivos singulares en la Comunidad Autónoma, 5.3.
Instalación deportiva, 2.2; 2.4; 7.4; 7.5.
Municipios, 1.2.1; 2.4; 7.3.
Organización Deportiva de la Comunidad Autónoma, 1.3.1.
Práctica deportiva en Comunidad Autónoma, 1.3.2.
Régimen de acceso, 3.3.2.
A instalaciones públicas, 3.3.2.
A instalaciones privadas, 3.3.2.
Libre, 3.3.2.
Libre gratuito, 3.3.2.
Libre pagando entrada, 3.3.2.
Libre pagando cuota periódica de abono o socio, 3.3.2.
Restringido, 3.3.2.
Restringido a alumnos, 3.3.2.
Restringido a residentes, 3.3.2.
Restringido a trabajadores o accionistas, 3.3.2.
Situación instalaciones deportivas, 3.3.1.
No Urbana, 3.3.1.
Periférica, 3.3.1.
Urbana, 3.3.1.
Superficie útil espacios deportivos convencionales, 2.4.
Años de servicio de los espacios deportivos convencionales, 4.5.
Superficie útil de espacios deportivos convencionales cerrados, 2.4.
Superficie útil espacios deportivos convencionales abiertos, 2.4.
Superficie útil espacios deportivos convencionales por habitante, 2.4.
Tipos de instalaciones deportivas CNID-2005, 3.2; 4.5; 5.2; 5.4; 6.2; 6.3; 7.2.
Tipos de pavimentos, 4.3.
Baldosas y similar, 4.3.
Hierba artificial, 4.3.
Hormigones y aglomerados, 4.3.
Madera, 4.3.
Metálicos, 4.3.
Natural, 4.3.
Otros pavimentos, 4.3.
Sintéticos, 4.3.
Usuarios, 3.3.2.
Deportistas de competición, 3.3.2.
Depostistas en general, 3.3.2.
Escolares, 3.3.2.

Ailegaerraztasuna, 2.6.
Kirolarien ailegaerreztasuna, 2.6.
Ikusleri-bisiten ailegaerreztasuna, 2.6.
Praktikatutako kirol jarduera, 4.2.
Leku irekietan praktikatutako kirol jarduera, 4.2.
Gune itxietan praktikatutako kirol jarduera, 4.2.
Kirol instalazioen serbitzu urtea, 2.5.
Kirol instalazio publikoen zerbitzu urtea, 2.5.

Kirol instlazio pribatuen zerbitzu urtea, 2.5.
Autonomi Erkidegoaren itxura orokorrak, 1.2.
Errolda, 1.1.
2005-eko erroldaren ekintza, 1.4.
Soladuraren iraupena, 4.3.
Kirol konplexua, 2.1.
Kirolak Autonomi Erkidegoan, 1.3.
Autonomi Erkidegoaren kirolak, 1.2.2.
Energia berriztagarriak, 3.3.2
Eguzki plaka fotoboltaikoa, 3.3.2.
Eguzki plaka termikoa, 3.3.2
Erakunde kudeatzaile, 2.3
Erakunde kudeatzaile publikoa, 2.3.
Erakunde kudeatzaile pribatu, 2.3.
Jabe erakundeak, 2.3; 3.4.
Jabe erakunde publikoak, 2.3; 3.4.
Administrazio automatikoa, 2.3; 3.4.
Autonomi Erkidegoa, 2.3; 3.4.
Autonomi Erkidegoaren jabetza empresa, 2.3; 3.4.
Beteak, 2.3; 3.4.
Unibertsitate publikoak, 2.3; 3.4.
Estatuaren administrazio orokorra, 2.3; 3.4.
Kirol kontseilu nagusia (KKN), 2.3; 3.4.
Estatuaren jabetza empresak, 2.3; 3.4.
Ministerio defentza, 2.3;3.4.
Barruko ministerioa, 2.3; 3.4.
Barneko erakundea KKN-ren esberdina,2.3; 3.4.
Beste ministerioak 2.3; 3.4.
Urruntasun Heziketaren Nazioko Unibertsitatea, 2.3;3.4.
Barruko administrazioa, 2.3; 3.4.
Udaletxea, 2.3; 3.4.
Aldundia, 2.3; 3.4.
Barruko Administrazioaren jabetza empresa, 2.3; 3.4.
Barruko Erakunde Txikiak, 2.3; 3.4.
Besteak, 2.3; 3.4.
Erakunde jabetza pribatuak, 2.3; 3.4.
Kiroleko pribatua, 2.3; 3.4.
Elkarkor, 2.3; 3.4.
Elkarteak eta erakundeak, 2.3; 3.4.
Clubak, 2.3; 3.4.
Kiroleko federazioa, 2.3; 3.4.
Kiroleko fundazioa, 2.3; 3.4.
Besteak, 2.3; 3.4.
Laguntaldeak, 2.3; 3.4.
Empresak, 2.3; 3.4.
Besteak, 2.3; 3.4.
Kirol erakunde anonimoak, 2.3; 3.4.
Kirol erakunde empresarialak,2.3; 3.4.
Ez kiroleko pribatua, 2.3; 3.4.
Hezkuntza, 2.3; 3.4.
Eskola pribatuak taxutu, 2.3; 3.4.
Eskola pribatuak, 2.3; 3.4.
Unibertsitate, 2.3; 3.4.
Besteak, 2.3; 3.4.
Erlijiosoa, 2.3; 3.4.
Egoitzak, 2.3; 3.4.
Erakunde empresarialak, 2.3; 3.4.

Turistikoa, 2.3; 3.4.
Tarteak, 1.4; 2.1; 2.3; 3.2; 3.4; 4.2; 4.4; 5.3; 6.4; 7.2.
Kirol tarteak, 1.4; 2.1; 3.2; 3.4; 7.2.
Jarduera arloa, 6.2.
Urpeko jarduera, 6.2.3.
Beste urpeko jarduerak, 6.2.3.
Ur barruko jardueren gunea, 6.2.3.
Arraun eta piraguismo gunea, 6.2.3.
Bela gunea,6.2.2.
Aire arloa, 6.2.2.
Beste aire arloak, 6.2.2.
Haize gunea, 6.2.2.
Lur arloa, 6.2.1.
Ibilbide eta heiza tiro zelaia, 6.2.1.
Barrunbeak, 6.2.1.
Beste lur arloak, 6.2.1.
Zaldizko ibilbidea, 6.2.1.
Basbideak, 6.2.1.
Tren bidea, 6.2.1.
Bide berdeak etalan ibilbideak, 6.2.1.
Eskalada guneak, 6.2.1.
BTT ibilbide guneak (mendi bizikleta), 6.2.1.
Kirol gune konbentzionalak, 2.3; 4.2.
Zelaiak, 4.2.3.
Zelaien zailkapen tipologikoa, 4.2.3.
Luzetarako guneak,, 4.2.4.
Luzetarako cuneen zailkapen tipologikoa, 4.2.4.
Pistak, 4.2.1.
Pisten zailkapen tipologikoa, 4.2.1.
Pistak hormarekin, 4.2.2.
Hormen pisten zailkapen tipologikoa, 4.2.2.
Egongelak, 4.2.6.
Egongelen zailkapen tipologikoa, 4.2.6.
Igerilekuen basoa, 4.2.5.
Igerileku basoen gainezkabideen zailkapen tipologikoa, 4.2.5.
Igerileku basoen zailkapen tipologikoa, 4.2.5.
Igerileku basoen arazketa sistema, 4.2.5.
Igerileku basoa gune irekia, 4.2.5.
Igerileku basoa esparru itxia, 4.2.5.
Kirol gune bereziak, 5.2.
Golf zelaiak, 5.2.1.
Golf zelaian zailkapen tipologikoa, 5.2.1.
Tiro zelaia, 5.2.10.
Tiro zelaien zailkapen tipologikoa, 5.2.10.
Arraun eta piraguismo zirkuitoa, 5.2.5.
Arraun eta piraguismo zirkuitoen zailkapen tipologikoa, 5.2.5.
Bizikleta zirkuitoa,5.2.4.
Bizikleten zailkapen tipologikao, 5.2.4.
Oin lasterketen zirkuitoa, 5.2.3.
Oin lasterketen zailkapen tipologikoa, 5.2.3.
Motor zirkuitoa, 5.2.2.
Motor zirkuitoen zailkapen tipologikoa, 5.2.2.
Zaldiketa gunea, 5.2.6.
Zaldiketa guneen zailkapen tipologikoa, 5.2.6.
Beste berebiziko guneak, 5.2.12.
Beste berebiziko guneen zailkapen tipologikoa, 5.2.12.
Lerro irristailu eta monopatin pista, 5.2.8.

Lerro irristailu eta monopatin pisten zailkapen tipologikoa, 5.2.8.
Modelismo pistak, 5.2.9.
Modalismo pisten zailkapen tipologikoa, 5.2.9.
Rokodromo, 5.2.7.
Rokodromoen zailkapen tipologikoa, 5.2.7.
Tradiziozko eta/edo herritar jolasen gunea, 5.2.11.
Tradiziozko eta/edo herritar jolasen guneen zailkapen tipologikoa, 5.2.11.
Gune osagarriak, 4.4; 6.4.
Kirol biltegia, 4.4.
Komun publikoak, 4.4.
Ikusleen harmaila, 4.4.
Aldagelak, 4.4.
Gune osagarri espezifikoak, 1.4; 6.4.
Aerodromo, 6.4.
Zalditegi, 6.4.
Beste gune osagarriak, 6.4.
Usategi, 6.4.
Laguntzaile zerbitzua, 3.3.4.
Instalazio pribatuetan, 3.3.4.
Instalazio publikoetan, 3.3.4.
Zerbitzuen zilkapen tipologikoa, 3.3.4.
Biltegi orokorra, 3.3.4.
Aparkalekua, 2.3; 3.3.4.
Eraketa gela, 3.3.4.
Turkiar komuna, 3.3.4.
Bar, 3.3.4.
Medikuntza zentroa, 3.3.4.
Komunen kontrola, 3.3.4.
Dutxa ziklonika, 3.3.4.
Erizaintza, 3.3.4.
Estetika, 3.3.4.
Fisioterapia, 3.3.4.
Hidromasaje, 3.3.4.
Integrazio zentrua ezaugarri soziokultural edo komertzialean, 3.3.4.
Masaje, 3.3.4.
Langela, 3.3.4.
Ile-apaindegia, 3.3.4.
Jatetxe, 3.3.4.
Erakustoki egongela, 3.3.4.
Irakur egongela, 3.3.4.
Areto, 3.3.4.
Sauna, 3.3.4.
Sute itzaltze zerbitzua, 3.3.4.
Komertzial zerbitzua, 3.3.4.
Mantenimendu tailerra, 3.3.4.
Garraiabide kolektiboa, 3.3.1; 3.3.4.
Garraiabide kolektiboa, 3.3.1; 3.3.4.
Haurren gunea, 3.3.4.
Kirol guneen bilakaera Autonomi Erkidegoan, 3.4.
Berebiziko kirol guneen bilakaera Autonomi Erkidegoan, 5.3.
Kirol instalazioak, 2.2; 2.4; 7.4; 7.5.
Udalerriak, 1.2.1; 2.4; 7.3.
Autonomi Erkidegoaren kirol antolakuntza, 1.3.1.
Kirol praktikak Autonomi Erkidegoan, 1.3.2.
Sarbide araubidea, 3.3.2.
Instalazio publikoak, 3.3.2.
Instalazio pribatuak, 3.3.2.

Libre, 3.3.2.
Libre dohainezko, 3.3.2.
Libre sarrera ordainduz, 3.3.2.
Libre abonamendua edo bazkide kuota periodiko bat ordainduz, 3.3.2.
Murriztuta, 3.3.2.
Ikasle bati murriztuta, 3.3.2.
Bertako bati murriztuta, 3.3.2.
Langile edo akziodun bati murriztuta, 3.3.2.
Kirol instalazioen egoera, 3.3.1.
Ez hirikoa, 3.3.1.
Hiri ingurukoak, 3.3.1.
Hirikoak, 3.3.1.
Gainazal erabilgarria kirol gune konbentzionalak, 2.4.
Kirol gune konbentzionalen zerbitzu urtea, 4.5.
Kirol gune konbentzional itxien gainazal erabilgarria, 2.4.
Kirol gune konbentzional irekien gainazal erabilgarria, 2.4.
Biztanlekiko kirol gune konbentzionalen gainazal erabilgarria,2.4.
2005-eko KKND kirol instalazio motak, 3.2; 4.5; 5.2; 5.4; 6.2; 6.3; 7.2.
Zoladura motak, 4.3.
Baldosak eta antzekoak, 4.3.
Belar artificiala, 4.3.
Hormigoi eta aglomeratuak, 4.3.
Egurra, 4.3.
Metalikoa, 4.3.
Naturala, 4.3.
Beste aglomeratuak, 4.3.
Sintetiko, 4.3.
Erabiltzaile, 3.3.2.
Leihaketen kirolariak, 3.3.2.
Kirolariak orokorrean, 3.3.2.
Eskolakoak, 3.3.2.