

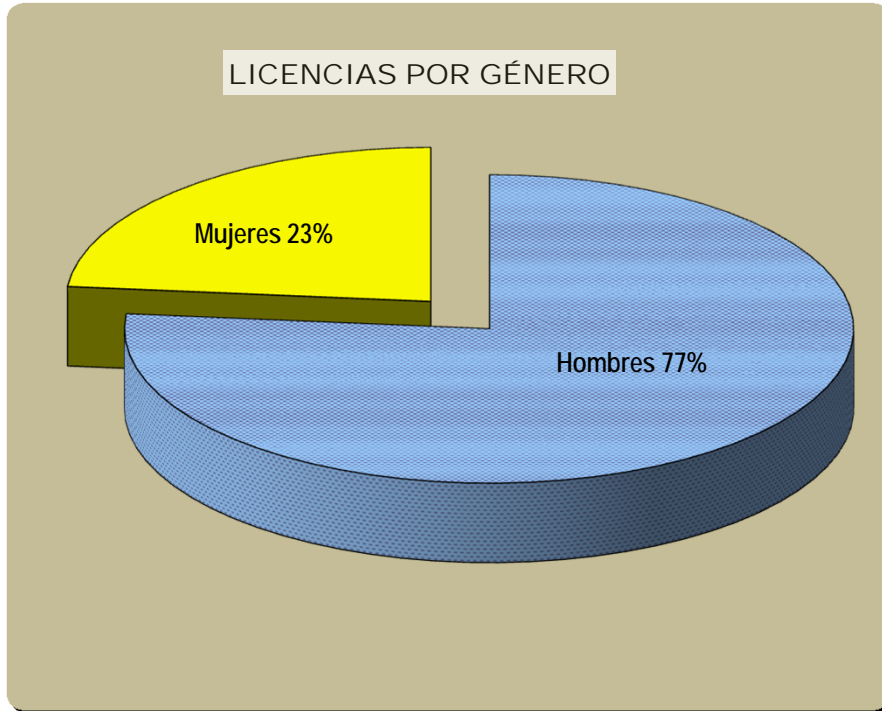
## MEMORIA 2020 / Licencias y Clubes federados

nº	FEDERACIONES ESPAÑOLAS - 2020	O	P	D/d	C/c	Ac	An	Ar	Cb	Mt	Nt	Licencias			Clubes
												Hombres	Mujeres	TOTAL	
1	ACTIVIDADES SUBACUÁTICAS				c	Ac					Nt	26.509	3.935	30.444	909
2	AERONÁUTICA										Mt Nt	10.627	424	11.051	553
3	AJEDREZ											25.416	2.680	28.096	964
4	ATLETISMO	O										50.068	39.402	89.470	1.411
5	AUTOMOVILISMO										Mt	14.410	1.982	16.392	447
6	BÁDMINTON	O	P	d								5.816	3.730	9.546	294
7	BAILE DEPORTIVO			d								985	3.202	4.187	147
8	BALONCESTO	O			C							245.813	130.539	376.352	3.361
9	BALONMANO	O			C							56.818	33.518	90.336	852
10	BÉISBOL Y SÓFBOL	O			C							2.573	721	3.294	65
11	BILLAR											1.978	73	2.051	222
12	BOLOS											5.691	1.042	6.733	329
13	BOXEO	O									Cb	3.881	855	4.736	415
14	CAZA						An	Ar			Nt	332.206	2.429	334.635	5.629
15	CICLISMO	O	P	d							Nt	70.604	5.034	75.638	3.634
16	COLOMBICULTURA						An				Nt	24.329	2.423	26.752	925
17	COLOMBÓFILA						An				Nt	3.130	127	3.257	163
18	DEP. DISCAPACIDAD FÍSICA		P	D	c							1.321	287	1.608	125
19	DEP. DISCAPACIDAD INTELECTUAL		P	D	c							6.680	2.667	9.347	367
20	DEP. PARA CIEGOS		P	D	c							1.278	394	1.672	0
21	DEP. PARA SORDOS			D	c							461	101	562	34
22	DEP. PARÁLISIS CEREBRAL		P	D	c							877	463	1.340	129
23	DEPORTES DE HIELO	O		d	c						Nt	1.078	1.048	2.126	43
24	DEPORTES DE INVIERNO	O									Nt	2.298	1.535	3.833	213
25	ESGRIMA	O							Ar	Cb		3.627	1.492	5.119	295
26	ESPELEOLOGÍA (1)										Nt	7.932	3.994	11.926	452
27	ESQUÍ NAÚTICO					Ac					Mt	479	202	681	12
28	FÚTBOL	O			C							997.106	77.461	1.074.567	29.205
29	FÚTBOL AMERICANO				C							4.709	817	5.526	104
30	GALGOS						An				Nt	10.900	1.056	11.956	516
31	GIMNASIA	O										3.290	46.521	49.811	1.125
32	GOLF	O		d								196.162	75.447	271.609	596
33	HALTEROFILIA	O										1.917	982	2.899	101
34	HÍPICA	O	P	d	c		An					18.548	43.428	61.976	797
35	HOCKEY	O			C							9.423	6.847	16.270	125
36	JUDO	O									Cb	76.322	20.770	97.092	1.009
37	KÁRATE	O		d							Cb	45.357	20.844	66.201	1.405
38	KICKBOXING Y MUAYTHAI										Cb	7.147	2.368	9.515	469
39	LUCHAS OLÍMPICAS	O									Cb	7.547	2.051	9.598	482
40	MONTAÑA Y ESCALADA	O		d							Nt	163.813	85.170	248.983	2.909
41	MOTOCICLISMO										Mt	12.093	331	12.424	819
42	MOTONÁUTICA					Ac					Mt	352	38	390	222
43	NATACIÓN	O			c	Ac						36.201	31.198	67.399	862
44	ORIENTACIÓN										Nt	6.068	3.992	10.060	170
45	PÁDEL											48.905	26.643	75.548	1.119
46	PATINAJE	O			c							25.850	39.280	65.130	1.495
47	PELOTA											10.452	1.250	11.702	586
48	PENTATLÓN MODERNO	O				Ac	An	Ar	Cb			255	186	441	20
49	PESCA Y CASTING										Nt	48.830	2.849	51.679	1.251
50	PETANCA											8.975	2.288	11.263	591
51	PIRAGÜISMO	O	P	d	c	Ac						9.135	4.073	13.208	316
52	POLO				C	An						437	131	568	23
53	REMO	O	P	d		Ac						8.313	4.425	12.738	236
54	RUGBY	O			C							32.011	5.739	37.750	296
55	SALVAMENTO Y SOCORRISMO					Ac						8.914	6.922	15.836	94
56	SQUASH											1.528	238	1.766	88
57	SURFING	O				Ac						33.308	23.522	56.830	180
58	TAEKWONDO	O	p	d							Cb	23.875	11.302	35.177	747
59	TENIS	O	P	d								50.119	20.032	70.151	1.128
60	TENIS DE MESA	O	P	d								8.786	1.270	10.056	476
61	TIRO A VUELO						An	Ar				1.762	120	1.882	36
62	TIRO CON ARCO	O	P	d				Ar				13.769	4.493	18.262	493
63	TIRO OLÍMPICO	O						Ar				38.142	5.288	43.430	511
64	TRIATLÓN	O	P	d		Ac					Nt	24.968	7.351	32.319	1.126
65	VELA	O	P	d		Ac						13.909	3.589	17.498	127
66	VOLEIBOL	O			C							24.837	66.385	91.222	614
<b>TOTALES</b>		<b>35</b>	<b>15</b>	<b>21</b>	<b>20</b>	<b>11</b>	<b>8</b>	<b>6</b>	<b>8</b>	<b>5</b>	<b>14</b>	<b>2.940.920</b>	<b>900.996</b>	<b>3.841.916</b>	<b>74.459</b>

O	Con pruebas Olímpicas
P	Con pruebas Paralímpicas
D	Fed. Dep. Discapacidad
d	Fed. c/ Espec. Dep. Adaptado
C	Dep. Colectivos
c	Con Espec. de Dep. Colectivos
Ac	En Medio Acuático
An	Con Animales
Ar	Con Armas
Cb	De Combate
Mt	De Motor
Nt	En Medio Natural

(1) Datos facilitados por la Confederación de Espeleología y Cañones (CEC) y por la Asociación Española de Espeleología y Barrancos (ASEDEB)

Hombres	Mujeres	TOTAL
2.940.920	900.996	3.841.916
77%	23%	100%





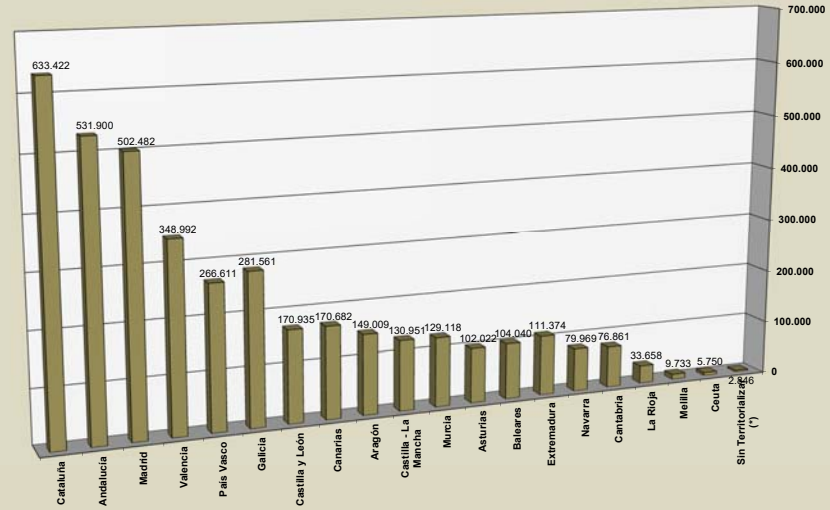




MEMORIA 2020 / Licencias y Clubes federados

FEDERACIÓN	Cataluña	Andalucía	Madrid	Valencia	País Vasco	Galicia	Castilla y León	Canarias	Aragón	Castilla - La Mancha	Murcia	Asturias	Baleares	Extremadura	Navarra	Cantabria	La Rioja	Méjila	Ceuta	Sin Territorializar (*)	TOTAL
Licencias	633.422	531.900	502.482	348.992	266.611	281.561	170.935	170.682	149.009	130.951	129.118	102.022	104.040	111.374	79.969	76.861	33.658	9.733	5.750	2.848	3.841.916

LICENCIAS POR FEDERACIONES AUTONÓMICAS

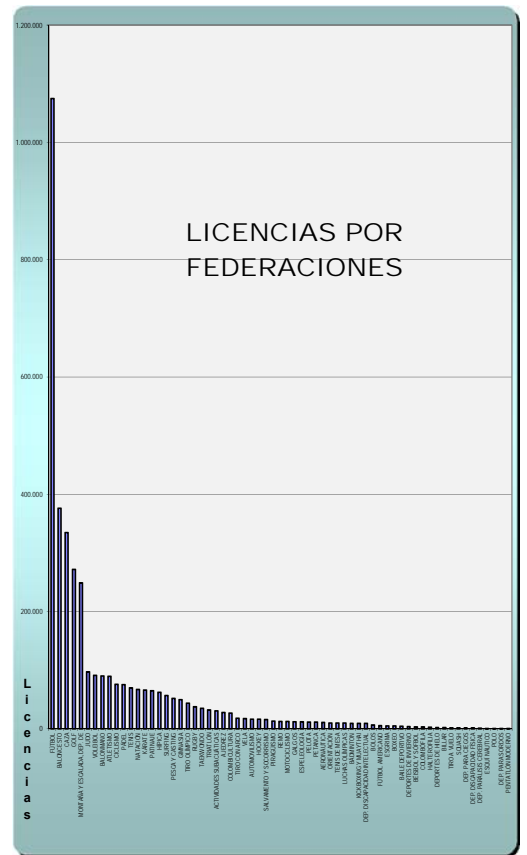
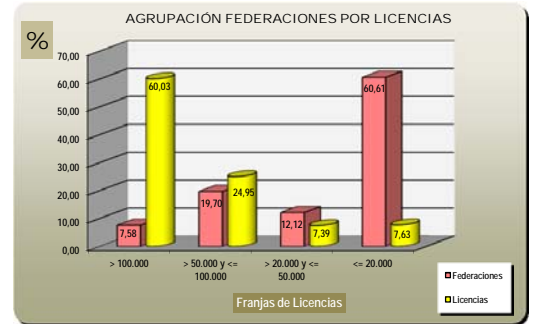


(\*) Licencias tramitadas directamente por las FF.EE.

MEMORIA 2020 / Licencias y Clubes federados

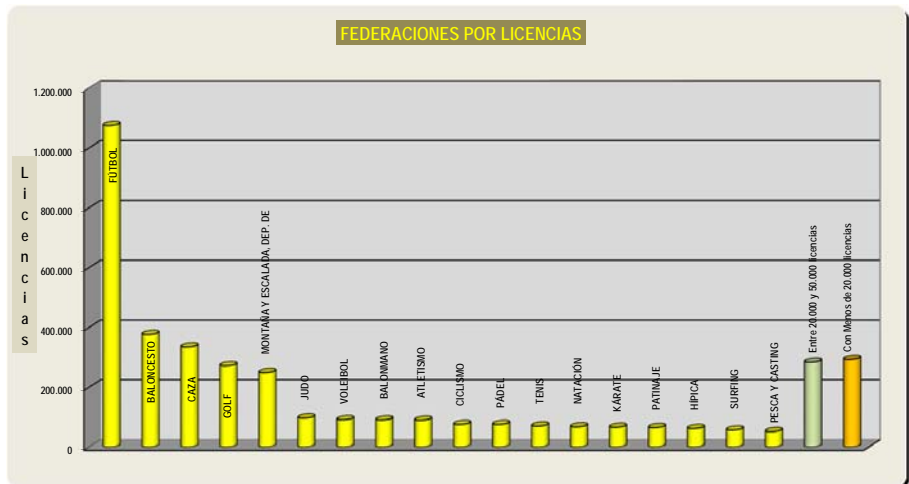
nº	CLASIFICACIÓN DE FEDERACIONES por LICENCIAS en 2020	Licencias	%	AGRUPACIONES por nº LICENCIAS	
				Suma licencias:	%
1	FÚTBOL	1.074.567	27,97	<b>Con Más de 100.000 licencias</b>	5 Federaciones
2	BALONCESTO	376.352	9,80		
3	CAZA	334.635	8,71		
4	GOLF	271.609	7,07		
5	MONTAÑA Y ESCALADA, DEP. DE	248.983	6,48		
6	JUDO	97.092	2,53	<b>Entre 50.000 y 100.000 licencias</b>	13 Federaciones
7	VOLEIBOL	91.222	2,37		
8	BALONMANO	90.336	2,35		
9	ATLETISMO	89.470	2,33		
10	CICLISMO	75.638	1,97		
11	PÁDEL	75.548	1,97		
12	TENIS	70.151	1,83		
13	NATACIÓN	67.399	1,75		
14	KÁRATE	66.201	1,72		
15	PATINAJE	65.130	1,70		
16	HÍPICA	61.976	1,61		
17	SURFING	56.830	1,48		
18	PESCA Y CASTING	51.679	1,35		
19	GIMNASIA	49.811	1,30	<b>Entre 20.000 y 50.000 licencias</b>	8 Federaciones
20	TIRO OLÍMPICO	43.430	1,13		
21	RUGBY	37.750	0,98		
22	TAEKWONDO	35.177	0,92		
23	TRIATLÓN	32.319	0,84		
24	ACTIVIDADES SUBACUÁTICAS	30.444	0,79		
25	AJEDREZ	28.096	0,73		
26	COLOMBICULTURA	26.752	0,70		
27	TIRO CON ARCO	18.262	0,48	<b>Con Menos de 20.000 licencias</b>	40 Federaciones
28	VELA	17.498	0,46		
29	AUTOMOVILISMO	16.392	0,43		
30	HOCKEY	16.270	0,42		
31	SALVAMENTO Y SOCORRISMO	15.836	0,41		
32	PIRAGÜISMO	13.208	0,34		
33	REMO	12.738	0,33		
34	MOTOCICLISMO	12.424	0,32		
35	GALGOS	11.956	0,31		
36	ESPELEOLOGÍA	11.926	0,31		
37	PELOTA	11.702	0,30		
38	PETANCA	11.263	0,29		
39	AERONÁUTICA	11.051	0,29		
40	ORIENTACIÓN	10.060	0,26		
41	TENIS DE MESA	10.056	0,26		
42	LUCHAS OLÍMPICAS	9.598	0,25		
43	BÁDMINTON	9.546	0,25		
44	KICKBOXING Y MUAYTHAI	9.515	0,25		
45	DEP. DISCAPACIDAD INTELECTUAL	9.347	0,24		
46	BOLOS	6.733	0,18		
47	FÚTBOL AMERICANO	5.526	0,14		
48	ESGRIMA	5.119	0,13		
49	BOXEO	4.736	0,12		
50	BAILE DEPORTIVO	4.187	0,11		
51	DEPORTES DE INVIERNO	3.833	0,10		
52	BÉISBOL Y SÓFBOL	3.294	0,09		
53	COLOMBÓFILA	3.257	0,08		
54	HALTEROFILIA	2.899	0,08		
55	DEPORTES DE HIELO	2.126	0,06		
56	BILLAR	2.051	0,05		
57	TIRO A VUELO	1.882	0,05		
58	SQUASH	1.766	0,05		
59	DEP. PARA CIEGOS	1.672	0,04		
60	DEP. DISCAPACIDAD FÍSICA	1.608	0,04		
61	DEP. PARÁLISIS CEREBRAL	1.340	0,03		
62	ESQUÍ NÁUTICO	681	0,02		
63	POLO	568	0,01		
64	DEP. PARA SORDOS	562	0,01		
65	PENTATLÓN MODERNO	441	0,01		
66	MOTONÁUTICA	390	0,01		
<b>TOTALES</b>		<b>3.841.916</b>	<b>100,00</b>		

Franjas por Licencias	FFEE	%	Licencias	%
> 100.000	5	7,58	2.306.146	60,03
> 50.000 y <= 100.000	13	19,70	958.672	24,95
> 20.000 y <= 50.000	8	12,12	283.779	7,39
<= 20.000	40	60,61	293.319	7,63
<b>Totales</b>	<b>66</b>	<b>100,00</b>	<b>3.841.916</b>	<b>100,00</b>



(1) Datos facilitados por la Confederación de Espeleología y Cañones (CEC) y por la Asociación Española de Espeleología y Barrancos (ASEDEB)

Federaciones (Resumen)	Licencias
1 FÚTBOL	1.074.567
2 BALONCESTO	376.352
3 CAZA	334.635
4 GOLF	271.609
5 MONTAÑA Y ESCALADA, DEP. DE	248.983
6 JUDO	97.092
7 VOLEIBOL	91.222
8 BALONMANO	90.336
9 ATLETISMO	89.470
10 CICLISMO	75.638
11 PÁDEL	75.548
12 TENIS	70.151
13 NATACIÓN	67.399
14 KÁRATE	66.201
15 PATINAJE	65.130
16 HÍPICA	61.976
17 SURFING	56.830
18 PESCA Y CASTING	51.679
19 Entre 20.000 y 50.000 licencias	283.779
20 Con Menos de 20.000 licencias	293.319
<b>Total</b>	<b>3.841.916</b>



MEMORIA 2020 / Licencias y Clubes federados

nº	CLUBES FEDERADOS en 2020	Andalucía	Aragón	Asturias	Baleares	Canarias	Cantabria	Castilla - La Mancha	Castilla y León	Cataluña	Ceuta	Extremadura	Galicia	La Rioja	Madrid	Mallorca	Murcia	Navarra	Pais Vasco	Valencia	Sin Territorio Realizar (*)	Totales	
1	ACTIVIDADES SUBACUÁTICAS	79	19	37	39	113	22	19	33	110	7	11	61	4	45	3	97	14	90	106	0	909	
2	AERONÁUTICA	76	17	10	14	41	6	27	36	74	1	23	23	9	66	0	13	12	25	80	0	553	
3	AJEDREZ	118	47	25	35	54	23	24	37	208	1	26	90	9	81	1	26	14	64	81	0	964	
4	ÁTLETISMO	205	36	36	77	54	51	128	80	126	0	22	178	29	93	2	94	24	82	94	0	1.411	
5	AUTOMOVILISMO	37	10	44	11	52	26	7	22	43	0	13	58	2	42	0	6	10	21	43	0	447	
6	BADMINTON	34	14	6	16	15	9	29	17	26	1	22	20	2	28	1	16	4	13	21	0	294	
7	BAILE DEPORTIVO	10	2	0	8	5	1	3	35	0	5	18	0	9	0	4	0	1	43	0	0	147	
8	BALONCESTO	292	195	135	65	107	38	157	446	443	7	78	171	35	498	9	55	59	189	382	0	3.361	
9	BALONMANO	117	28	23	12	39	27	74	46	108	5	44	55	23	50	6	18	33	61	83	0	852	
10	BÉISBOL Y SOFBOL	6	2	3	0	5	1	0	0	14	0	0	5	0	9	0	3	6	7	4	0	65	
11	BILLAR	22	14	5	8	1	1	6	19	38	0	5	25	0	22	0	7	1	8	40	0	222	
12	BOLOS	33	3	47	5	0	124	1	35	6	0	0	31	0	16	0	0	0	16	12	0	329	
13	BOXEO (2)	20	4	4	23	69	19	8	7	56	0	7	2	5	27	0	20	1	63	80	0	415	
14	CAZA	1.200	750	14	90	75	68	257	398	725	2	315	478	120	169	0	109	95	224	540	0	5.629	
15	CICLISMO	581	142	112	102	154	88	142	148	594	4	143	282	29	187	7	149	112	275	383	0	3.634	
16	COLOMBICULTURA	193	16	4	10	28	0	48	10	71	0	34	7	0	26	2	141	0	0	335	0	925	
17	COLOMBÓFILA	19	3	7	20	26	4	6	7	18	0	2	17	0	5	0	6	0	4	19	0	163	
18	DEP. DISCAPACIDAD FÍSICA	20	1	6	2	7	1	9	4	13	0	7	7	0	15	0	4	1	14	14	0	125	
19	DEP. DISCAPACIDAD INTELECTUAL	39	6	2	3	11	4	31	23	108	0	5	16	2	61	0	8	13	13	22	0	367	
20	DEP. PARA CIEGOS	0	0	0	0	0	0	0	0	0	0	0	0	0	0	0	0	0	0	0	0	0	0
21	DEP. PARA SORDOS	9	0	1	2	1	1	1	2	4	0	0	0	0	8	0	0	0	0	5	0	34	
22	DEP. PARÁLISIS CEREBRAL	12	2	4	1	6	3	2	5	33	0	9	3	2	12	0	2	2	13	18	0	129	
23	DEPORTES DE HIELO	2	3	1	0	0	1	0	1	11	0	0	0	2	7	0	0	1	8	4	2	43	
24	DEPORTES DE INVIERNO	22	20	19	0	0	8	0	19	44	0	0	9	4	22	0	1	10	31	4	0	213	
25	ESGRIMA	35	11	6	4	14	8	22	27	17	0	3	23	2	71	0	4	5	14	29	0	295	
26	ESPELEOLOGÍA (1)	57	15	6	7	25	20	16	33	95	0	0	16	6	46	0	0	27	6	53	24	452	
27	ESQUI NAÚTICO	0	0	0	1	0	0	1	1	3	0	0	3	0	2	0	0	0	0	1	0	12	
28	FÚTBOL	5.187	2.215	613	572	1.492	447	2.781	1.009	4.125	90	1.374	2.408	271	2.085	57	1.324	350	1.605	1.200	0	29.205	
29	FÚTBOL AMERICANO	10	2	6	2	8	2	3	1	32	0	0	5	0	17	0	4	0	2	10	0	104	
30	GALGOS	157	2	0	0	0	0	116	131	0	0	45	0	1	54	0	8	1	0	1	0	516	
31	GIMNASIA	148	29	32	69	49	12	51	48	143	1	40	84	8	120	3	44	38	60	146	0	1.125	
32	GOLF	128	18	22	24	26	25	25	54	54	0	12	25	4	64	2	24	8	25	56	0	596	
33	HALTEROFILIA	11	3	7	12	3	2	2	6	10	0	1	4	1	14	2	0	4	7	12	0	101	
34	HÍPICA	206	21	21	32	24	15	16	45	134	0	16	64	8	66	0	11	29	37	52	0	797	
35	HOCKEY	20	4	5	3	3	3	0	2	27	0	0	16	0	18	0	5	0	14	5	0	125	
36	JUDO	47	37	36	32	86	25	50	49	148	0	16	58	12	197	4	22	43	70	77	0	1.009	
37	KARATE	172	31	50	30	75	22	64	74	174	1	40	59	17	327	5	23	25	80	136	0	1.405	
38	KICKBOXING Y MUAYTHAI	72	20	15	9	32	13	17	21	45	1	8	57	13	11	0	13	7	24	63	28	469	
39	LUCHAS OLÍMPICAS	56	12	28	26	36	16	33	22	42	0	10	44	6	67	0	35	6	23	20	0	482	
40	MONTAÑA Y ESCALADA	405	210	108	37	196	99	140	234	325	1	37	107	17	152	2	153	110	200	378	0	2.909	
41	MOTOCICLISMO	138	44	15	25	1	9	47	60	185	0	24	42	21	29	0	72	6	36	65	0	819	
42	MOTONÁUTICA	16	8	16	12	14	8	8	8	34	3	2	32	0	15	2	20	0	6	18	0	222	
43	NATACIÓN	123	26	24	31	57	22	47	34	114	2	14	71	12	63	4	30	23	62	103	0	862	
44	ORIENTACIÓN	15	6	5	2	6	2	11	14	3	0	9	26	2	28	0	16	2	3	20	0	170	
45	PÁDEL	182	38	22	57	60	35	12	52	264	3	43	6	0	116	6	26	34	37	126	0	1.119	
46	PATINAJE	67	107	46	43	44	36	31	61	402	0	36	143	9	218	0	37	27	63	125	0	1.495	
47	PELOTA	14	30	1	0	7	0	13	34	28	0	0	10	25	31	0	8	58	248	79	0	586	
48	PENTATLÓN MODERNO	0	0	10	0	0	1	0	1	6	0	0	2	0	0	0	0	0	0	0	0	20	
49	PESCA Y CASTING	298	78	19	18	16	9	91	66	128	1	134	57	11	28	6	51	7	44	189	0	1.251	
50	PETANCA	104	11	5	57	64	13	14	12	138	6	4	52	4	24	4	27	0	9	43	0	591	
51	PIRAGÜISMO	31	4	29	19	13	13	10	31	13	1	5	62	3	12	0	13	4	21	32	0	316	
52	POLO	13	0	0	1	0	0	0	0	3	0	0	0	0	6	0	0	0	0	0	0	23	
53	REMO	39	7	10	0	1	15	1	0	29	1	1	51	0	5	1	9	2	38	26	0	236	
54	RUGBY	44	10	13	12	7	7	4	15	48	0	6	16	0	47	0	10	6	24	27	0	296	
55	SALVAMENTO Y SOCORRISMO	2	7	1	0	3	5	5	13	8	0	7	12	0	14	1	4	1	1	10	0	94	
56	SQUASH	19	0	4	2	4	1	2	4	25	0	0	6	0	2	0	4	3	8	4	0	88	
57	SURFING	17	0	16	6	46	19	2	0	14	0	0	25	0	3	0	1	1	3	27	0	180	
58	TAEKWONDO	127	17	6	26	34	9	27	28	162	1	11	55	8	77	1	23	22	30	83	0	747	
59	TENIS	161	32	20	61	57	18	54	54	191	4	26	77	9	116	4	32	15	43	154	0	1.128	
60	TENIS DE MESA	88	7	10	20	27	8	22	21	104	0	15	48	1	43	0	14	5	17	26	0	476	
61	TIRO A VUELO	6	0	0	2	6	0	5	3	0	1	2	3	0	3	0	0	0	1	4	0	36	
62	TIRO CON ARCO	63	17	17	12	22	11	34	41	73	0	18	45	6	39	4	11	11	32	37	0	493	
63	TIRO OLÍMPICO	76	37	20	10	26	5	23	62	58	0	21	31	5	0	1	18	4	55	59	0	511	
64	TRIATLÓN	166	40	28	64	60	26	33	47	138	2	15	58	9	113	4	42	29	94	158	0	1.126	
65	VELA	19	0	1	16	5	3	3	1	29	0	2	13	0	4	1	5	0	5	20	0	127	
66	VOLEIBOL	79	26	25	33	44	8	27	22	121	0	37	29	7	64	2	23	3	13	50	1	614	
	<b>Totales</b>	<b>11.764</b>	<b>4.516</b>	<b>1.861</b>	<b>1.932</b>	<b>3.556</b>	<b>1.518</b>	<b>4.842</b>	<b>3.839</b>	<b>10.600</b>	<b>147</b>	<b>2.805</b>	<b>5.501</b>	<b>775</b>	<b>5.909</b>	<b>147</b>	<b>2.945</b>	<b>1.328</b>	<b>4.282</b>	<b>6.137</b>	<b>55</b>	<b>74.459</b>	

(1) Datos facilitados por la Confederación de Espeleología y Cañones (CEC) y por la Asociación Española de Espeleología y Barrancos (ASEDEB)

(2) En 2020 la Federación de Boleo de Castilla y León (integrada en la Federación Española) no remitió los datos de sus licencias autonómicas.

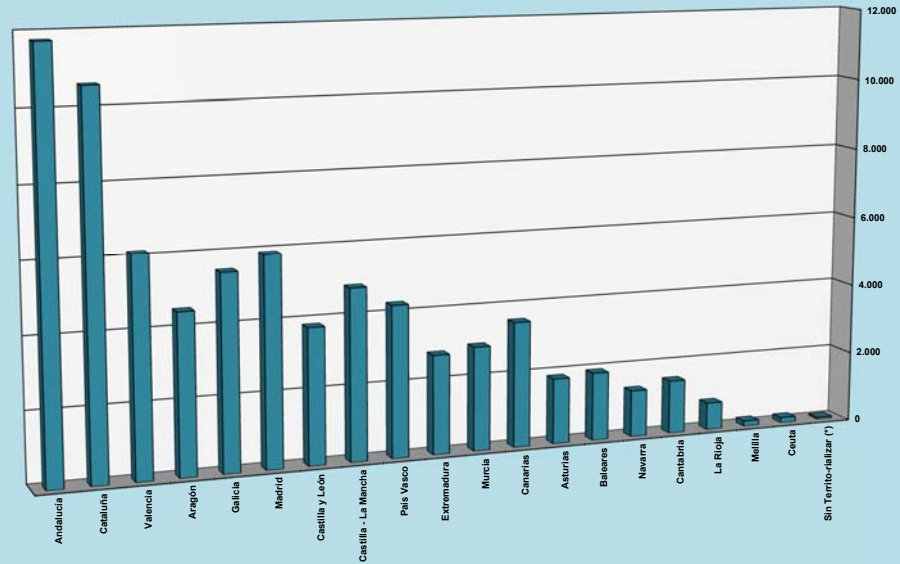
(\*) Clubes afiliados directamente por las FF.EE.



MEMORIA 2020 / Licencias y Clubes federados

Comunidad Autónoma	Andalucía	Cataluña	Valencia	Aragón	Galicia	Madrid	Castilla y León	Castilla-La Mancha	País Vasco	Extremadura	Murcia	Canarias	Asturias	Baleares	Navarra	Cantabria	La Rioja	Melilla	Ceuta	Sin Territorio (*)	Totales
Clubes	11.764	10.600	6.137	4.516	5.501	5.909	3.839	4.842	4.282	2.805	2.945	3.556	1.861	1.932	1.328	1.518	775	147	147	55	74.459


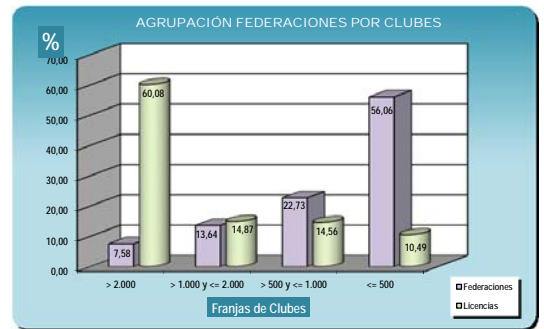
CLUBES POR FEDERACIONES AUTONÓMICAS



MEMORIA 2020 / Licencias y Clubes federados

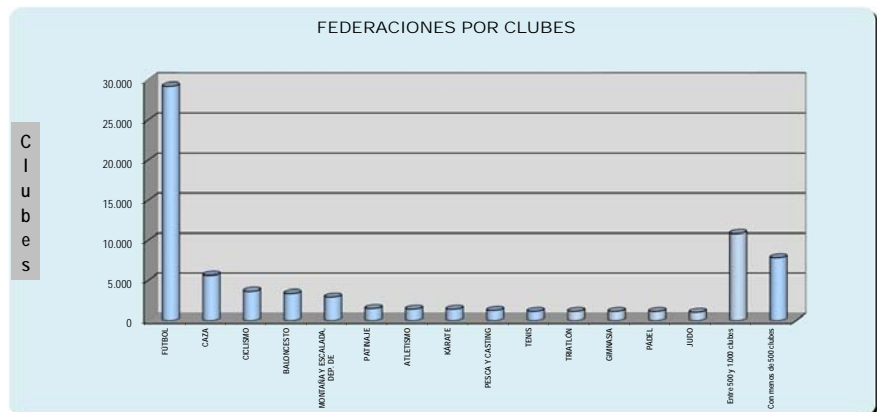
nº	CLASIFICACIÓN DE FEDERACIONES por CLUBES federados en 2020	Clubes	%	AGRUPACIÓN por nº de CLUBES	
				Federaciones	%
1	FÚTBOL	29.205	39,22	5	60,08
2	CAZA	5.629	7,56	9	13,64
3	CICLISMO	3.634	4,88	15	22,73
4	BALONCESTO	3.361	4,51	37	56,06
5	MONTAÑA Y ESCALADA, DEP. DE	2.909	3,91	15	22,73
6	PATINAJE	1.495	2,01	9	14,87
7	ATLETISMO	1.411	1,90	15	22,73
8	KÁRATE	1.405	1,89	37	56,06
9	PESCA Y CASTING	1.251	1,60	15	22,73
10	TENIS	1.128	1,51	9	14,87
11	TRIATLÓN	1.126	1,51	15	22,73
12	GIMNASIA	1.125	1,51	37	56,06
13	PÁDEL	1.119	1,50	15	22,73
14	JUDO	1.009	1,36	9	14,87
15	AJEDREZ	964	1,29	15	22,73
16	COLOMBICULTURA	925	1,24	37	56,06
17	ACTIVIDADES SUBACUÁTICAS	909	1,22	15	22,73
18	NATAción	862	1,16	9	14,87
19	BALONMANO	852	1,14	15	22,73
20	MOTOCICLISMO	819	1,10	9	14,87
21	HÍPICA	797	1,07	15	22,73
22	TAEKWONDO	747	1,00	37	56,06
23	VOLEIBOL	614	0,82	15	22,73
24	GOLF	596	0,80	9	14,87
25	PETANCA	591	0,79	15	22,73
26	PELOTA	586	0,79	37	56,06
27	AERONÁUTICA	553	0,74	15	22,73
28	GALGOS	516	0,69	9	14,87
29	TIRO OLÍMPICO	511	0,69	15	22,73
30	TIRO CON ARCO	493	0,66	37	56,06
31	LUCHAS OLÍMPICAS	482	0,65	15	22,73
32	TENIS DE MESA	476	0,64	9	14,87
33	KICKBOXING Y MUAYTHAI	469	0,63	15	22,73
34	Espeleología	452	0,61	9	14,87
35	AUTOMOVILISMO	447	0,60	15	22,73
36	BOXEO	415	0,56	37	56,06
37	DEP. DISCAPACIDAD INTELECTUAL	367	0,49	15	22,73
38	BOLOS	329	0,44	9	14,87
39	PIRAGÜISMO	316	0,42	15	22,73
40	RUGBY	296	0,40	37	56,06
41	ESGRIMA	295	0,40	15	22,73
42	BÁDMINTON	294	0,39	9	14,87
43	REMO	236	0,32	15	22,73
44	BILLAR	222	0,30	9	14,87
45	MOTONÁUTICA	222	0,27	15	22,73
46	DEPORTES DE INVIERNO	213	0,29	37	56,06
47	SURFING	180	0,24	15	22,73
48	ORIENTACIÓN	170	0,23	9	14,87
49	COLOMBÓFILA	163	0,22	15	22,73
50	BAILE DEPORTIVO	147	0,20	37	56,06
51	DEP. PARÁLISIS CEREBRAL	129	0,17	15	22,73
52	VELA	127	0,17	9	14,87
53	HOCKEY	125	0,17	15	22,73
54	DEP. DISCAPACIDAD FÍSICA	125	0,17	37	56,06
55	FÚTBOL AMERICANO	104	0,14	15	22,73
56	HALTEROFILIA	101	0,14	9	14,87
57	SALVAMENTO Y SOCORRISMO	94	0,13	15	22,73
58	SQUASH	88	0,12	37	56,06
59	BÉISBOL Y SÓFBOL	65	0,09	15	22,73
60	DEPORTES DE HIELO	43	0,06	9	14,87
61	TIRO A VUELO	36	0,05	15	22,73
62	DEP. PARA SORDOS	34	0,05	37	56,06
63	POLO	23	0,03	15	22,73
64	PENTATLÓN MODERNO	20	0,03	9	14,87
65	ESQUÍ NÁUTICO	12	0,02	15	22,73
66	DEP. PARA CIEGOS	0	0,00	37	56,06
<b>TOTALES</b>		<b>74.459</b>	<b>100</b>		

Franjas por nº Clubes	FFEE	%	nº Clubes	%
> 2.000	5	7,58	44.738	60,08
> 1.000 y <= 2.000	9	13,64	11.069	14,87
> 500 y <= 1.000	15	22,73	10.842	14,56
<= 500	37	56,06	7.810	10,49
<b>Totales</b>	<b>66</b>	<b>100,00</b>	<b>74.459</b>	<b>100,00</b>



(1) Datos facilitados por la Confederación de Espeleología y Cañones (CEC) y por la Asociación Española de Espeleología y Barrancos (ASEDEB)

Federaciones (Resumen)	Clubes
1 FÚTBOL	29.205
2 CAZA	5.629
3 CICLISMO	3.634
4 BALONCESTO	3.361
5 MONTAÑA Y ESCALADA, DEP. DE	2.909
6 PATINAJE	1.495
7 ATLETISMO	1.411
8 KÁRATE	1.405
9 PESCA Y CASTING	1.251
10 TENIS	1.128
11 TRIATLÓN	1.126
12 GIMNASIA	1.125
13 PÁDEL	1.119
14 JUDO	1.009
15 Entre 500 y 1.000 clubes	10.842
16 Con menos de 500 clubes	7.810
<b>Total</b>	<b>74.459</b>



## OTRAS CLASIFICACIONES DEL DEPORTE FEDERADO EN 2020

nº	FEDERACIONES ESPAÑOLAS - 2020											
		O	P	D/d	c	Ac	An	Ar	Cb	Mt	Nt	
1	ACTIVIDADES SUBACUÁTICAS											Nt
2	AERONÁUTICA											Mt Nt
3	AJEDREZ											
4	ATLETISMO	O										
5	AUTOMOVILISMO											Mt
6	BÁDMINTON	O	P	d								
7	BAILE DEPORTIVO			d								
8	BALONCESTO	O			c							
9	BALONMANO	O			c							
10	BÉISBOL Y SÓFBOL	O			c							
11	BILLAR											
12	BOLOS											
13	BOXEO	O									Cb	
14	CAZA						An	Ar				Nt
15	CICLISMO	O	P	d								Nt
16	COLOMBICULTURA						An					Nt
17	COLOMBÓFILA						An					Nt
18	DEP. DISCAPACIDAD FÍSICA		P	D	c							
19	DEP. DISCAPACIDAD INTELECTUAL		P	D	c							
20	DEP. PARA CIEGOS		P	D	c							
21	DEP. PARA SORDOS				D	c						
22	DEP. PARÁLISIS CEREBRAL		P	D	c							
23	DEPORTES DE HIELO	O		d	c							Nt
24	DEPORTES DE INVIERNO	O										Nt
25	ESGRIMA	O							Ar	Cb		
26	ESPELEOLOGÍA (1)											Nt
27	ESQUÍ NÁUTICO					Ac						Mt
28	FÚTBOL	O			c							
29	FÚTBOL AMERICANO				c							
30	GALGOS						An					Nt
31	GIMNASIA	O										
32	GOLF	O		d								
33	HALTEROFILIA	O										
34	HÍPICA	O	P	d	c		An					
35	HOCKEY	O			c							
36	JUDO	O									Cb	
37	KÁRATE	O		d							Cb	
38	KICKBOXING Y MUAYTHAI										Cb	
39	LUCHAS OLÍMPICAS	O									Cb	
40	MONTAÑA Y ESCALADA	O		d								Nt
41	MOTOCICLISMO											Mt
42	MOTONÁUTICA						Ac					Mt
43	NATAción	O			c	Ac						
44	ORIENTACIÓN											Nt
45	PÁDEL											
46	PATINAJE	O			c							
47	PELOTA											
48	PENTATLÓN MODERNO	O				Ac	An	Ar	Cb			
49	PESCA Y CASTING											Nt
50	PETANCA											
51	PIRAGÜISMO	O	P	d	c	Ac						
52	POLO					C	An					
53	REMO	O	P	d		Ac						
54	RUGBY	O				C						
55	SALVAMENTO Y SOCORRISMO					Ac						
56	SQUASH											
57	SURFING	O				Ac						
58	TAEKWONDO	O	p	d							Cb	
59	TENIS	O	P	d								
60	TENIS DE MESA	O	P	d								
61	TIRO A VUELO						An	Ar				
62	TIRO CON ARCO	O	P	d				Ar				
63	TIRO OLÍMPICO	O						Ar				
64	TRIATLÓN	O	P	d		Ac						Nt
65	VELA	O	P	d		Ac						
66	VOLEIBOL	O				c						
<b>TOTALES</b>		<b>35</b>	<b>15</b>	<b>21</b>	<b>20</b>	<b>11</b>	<b>8</b>	<b>6</b>	<b>8</b>	<b>5</b>	<b>14</b>	

(1) Datos facilitados por la Confederación de Espeleología y Cañones (CEC) y por la Asociación Española de Espeleología y Barrancos (ASEDEB)

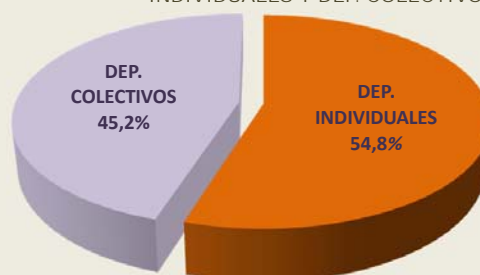
## Nº de licencias según tipo de práctica deportiva: DEP. INDIVIDUALES y DEP. COLECTIVOS

TOTAL LICENCIAS	3.841.916	%
DEP. INDIVIDUALES	2.105.496	54,8%
DEP. COLECTIVOS	1.736.420	45,2%

nº	Deportes Federados (*)	Licencias
DEP. COLECTIVOS (C/ c)		
1	FÚTBOL	1.074.567
2	BALONCESTO	376.352
3	VOLEIBOL	91.222
4	BALONMANO	90.336
5	RUGBY	37.750
6	PATINAJE-Hockey Patines	19.476
7	HOCKEY	16.270
8	NATAción-Waterpolo	13.062
9	PATINAJE-Hockey Línea	6.166
10	FÚTBOL AMERICANO	5.526
11	BÉISBOL Y SÓFBOL	3.294
12	DEPORTES HIELO-Hockey Hielo	968
13	POLO	568
14	PIRAGÜISMO-Kayak polo	465
15	ACT. SUBAC.-Hockey Subacuático	180
16	ACT. SUBAC.-Rugby Subacuático	116
17	HÍPICA-Horseball	102
<b>Suma Licencias Dep. Colectivos</b>		<b>1.736.420</b>

(\*) Licencias de Federaciones Unideportivas

## LICENCIAS SEGÚN TIPO DE PRÁCTICA DEPORTIVA: DEP. INDIVIDUALES Y DEP. COLECTIVOS

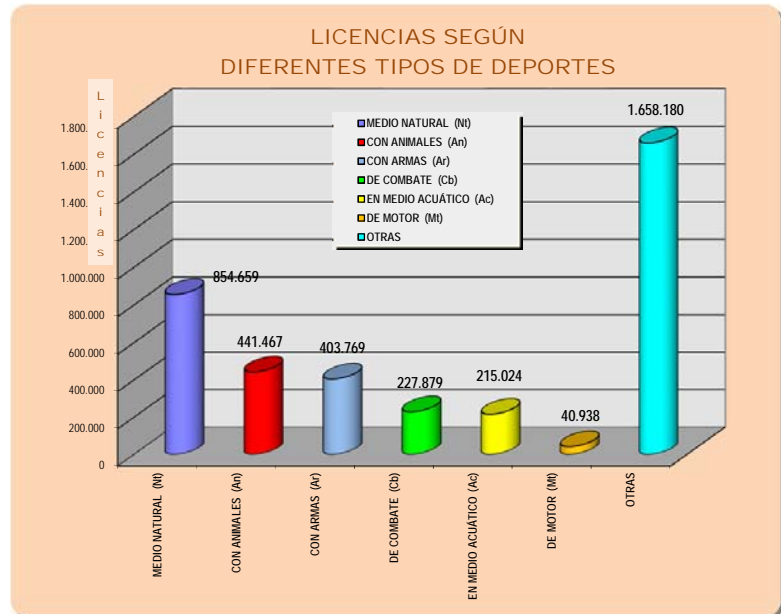


O	Con pruebas Olímpicas
P	Con pruebas Paralímpicas
D	Fed. Dep. Discapacidad
d	Fed. c/ Espec. Dep. Adaptado
C	Dep. Colectivos
c	Con Espec. de Dep. Colectivos
Ac	En Medio Acuático
An	Con Animales
Ar	Con Armas
Cb	De Combate
Mt	De Motor
Nt	En Medio Natural

Otras clasificaciones (*)		
1	MEDIO NATURAL (Nt)	854.659 22,2%
2	CON ANIMALES (An)	441.467 11,5%
3	CON ARMAS (Ar)	403.769 10,5%
4	DE COMBATE (Cb)	227.879 5,9%
5	EN MEDIO ACUÁTICO (Ac)	215.024 5,6%
6	DE MOTOR (Mt)	40.938 1,1%
8	OTRAS	1.658.180 43,2%

(\*) Licencias de Federaciones Unideportivas

nº	Deporte Federado	Licencias
<b>EN MEDIO ACUÁTICO (Ac)</b>		
1	NATACIÓN	67.399
2	SURFING	56.830
3	ACTIVIDADES SUBACUÁTICAS	30.444
4	VELA	17.498
5	SALVAMENTO Y SOCORRISMO	15.836
6	PIRAGÜISMO	13.208
7	REMO	12.738
8	ESQUÍ NÁUTICO	681
9	MOTONÁUTICA	390
	<b>Suma</b>	<b>215.024</b>
<b>CON ANIMALES (An)</b>		
1	CAZA	334.635
2	HÍPICA	61.976
3	COLOMBICULTURA	26.752
4	GALGOS	11.956
5	COLOMBÓFILA	3.257
6	TIRO A VUELO	1.882
7	POLO	568
8	PENTATLÓN MODERNO	441
	<b>Suma</b>	<b>441.467</b>
<b>CON ARMAS (Ar)</b>		
1	CAZA	334.635
2	TIRO OLÍMPICO	43.430
3	TIRO CON ARCO	18.262
4	ESGRIMA	5.119
5	TIRO A VUELO	1.882
6	PENTATLÓN MODERNO	441
	<b>Suma</b>	<b>403.769</b>
<b>DE COMBATE (Cb)</b>		
1	JUDO	97.092
2	KÁRATE	66.201
3	TAEKWONDO	35.177
4	LUCHAS OLÍMPICAS	9.598
5	KICKBOXING Y MUAYTHAI	9.515
6	ESGRIMA	5.119
7	BOXEO	4.736
8	PENTATLÓN MODERNO	441
	<b>Suma</b>	<b>227.879</b>
<b>DE MOTOR (Mt)</b>		
1	AUTOMOVILISMO	16.392
2	MOTOCICLISMO	12.424
3	AERONÁUTICA	11.051
4	ESQUÍ NÁUTICO	681
5	MOTONÁUTICA	390
	<b>Suma</b>	<b>40.938</b>
<b>MEDIO NATURAL (Nt)</b>		
1	CAZA	334.635
2	MONTAÑA Y ESCALADA	248.983
3	CICLISMO	75.638
4	PESCA Y CASTING	51.679
5	TRIATLÓN	32.319
6	ACTIVIDADES SUBACUÁTICAS	30.444
7	COLOMBICULTURA	26.752
8	GALGOS	11.956
9	ESPELEOLOGÍA <sup>(1)</sup>	11.926
10	AERONÁUTICA	11.051
11	ORIENTACIÓN	10.060
12	DEPORTES DE INVIERNO	3.833
13	COLOMBÓFILA	3.257
14	DEPORTES DE HIELO	2.126
	<b>Suma</b>	<b>854.659</b>



EVOLUCIÓN DEL NÚMERO DE LICENCIAS DE LAS FEDERACIONES ESPAÑOLAS  
AÑOS 1983 - 2020

AÑOS	1983	1984	1985	1986	1987	1988	1989	1990	1991	1992	1993	1994	1995	1996	1997	1998	1999	2000	2001	2002	2003	2004	2005	2006	2007	2008	2009	2010	2011	2012	2013	2014	2015	2016 ***	2017 ***	2018 ***	2019 ***	2020 ***	
HOMBRES	1.451.285	1.661.285	1.563.208	1.687.552	1.444.503	1.371.399	1.567.035	875.310	1.272.133	1.383.119	1.425.398	1.470.293	1.487.490	1.939.618	1.587.635	1.518.758	1.522.918	1.639.727	1.281.136	2.112.900	2.289.970	2.344.146	2.452.218	2.520.303	2.613.878	2.711.066	2.786.194	2.814.139	2.824.805	2.777.082	2.682.608	2.674.284	2.750.851	2.814.387	2.921.513	2.978.250	3.036.863	2.940.920	
MUJERES	308.028	304.281	304.591	312.597	298.537	326.720	380.601	336.863	327.284	365.557	367.326	401.218	375.139	356.788	421.206	430.621	428.555	423.647	389.933	406.092	468.773	546.164	563.550	576.877	620.180	683.768	684.465	706.053	723.313	721.766	712.027	717.014	754.008	771.746	839.985	888.617	908.647	900.996	
SIN DESGLOSAR	255.059	289.650	300.010	248.969	557.528	862.386	397.568	1.106.865	667.440	645.781	688.003	623.119	645.564	221.373	556.680	586.039	620.895	581.158	849.055	210.156	117.488	141.290	122.433	93.784	91.926	0													
Total	2.014.372	2.255.216	2.167.809	2.249.118	2.300.568	2.560.505	2.345.204	2.319.038	2.266.857	2.394.457	2.480.727	2.494.630	2.508.202	2.517.778	2.565.521	2.535.418	2.572.368	2.644.532	2.520.124	2.729.148	2.876.231	3.031.600	3.138.201	3.190.964	3.325.984	3.394.834	3.470.659	3.520.192	3.548.118	3.498.848	3.394.635	3.391.298	3.504.859	3.586.133	3.761.498	3.866.867	3.945.510	3.841.916	

\* La Federación de Ajedrez registró como licencias de la misma las correspondientes a la campaña escolar de los años 1984 al 88 que llegaron a ser 305.630. A partir de ese año y al no continuar dicha campaña el máximo ha sido de 25.070.

\*\* En ese año las federaciones de Judo y Pelota no pudieron contabilizar todas las licencias territoriales.

\*\*\* A partir de 2016, en Espeleología. Datos facilitados por la Confederación de Espeleología y Cañones (CEC) y por la Asociación Española de Espeleología y Barrancos (ASEDEB)

