

**DEPORTE FEDERADO Y DE ALTA COMPETICIÓN:
ÍNDICE DE LOS DATOS ESTADÍSTICOS - Resumen 2 0 0 6**

FEDERACIONES, MODALIDADES / ESPECIALIDADES Y PRUEBAS				
ENTIDADES	MODALIDADES / ESPECIALIDADES	PRUEBAS		TOTALES
		No Olímpicas	Olímpicas	
FEDERACIONES ESPAÑOLAS	59	272	2.483	383
FEDERACIONES ESPAÑOLAS DE MINUSVÁLIDOS	5	71	1.092	776
AGRUPACIONES ESPAÑOLAS DE CLUBES	1	1	4	0
Totales	65	344	3.579	1.159

MIEMBROS EN ÓRGANOS DE GOBIERNO Y PERSONAL DE ALTA COMPETICIÓN DE LAS FEDERACIONES			
	Hombres	Mujeres	TOTALES
ASAMBLEAS GENERALES	4.053	432	4.485
COMISIONES DELEGADAS	628	55	683
JUNTAS DIRECTIVAS	775	81	856
COMITÉS TÉCNICOS DE ÁRBITROS O JUECES	723	184	907
MIEMBROS EN OTROS COMITES	1.862	139	2.001
Total ÓRGANOS DE GOBIERNO	8.041	891	8.932
TÉCNICOS ESPAÑOLES	487	122	609
TÉCNICOS EXTRANJEROS	44	5	49
OTRO PERSONAL	286	105	391
Total PERSONAL ALTA COMPETICIÓN	817	232	1.049

LICENCIAS Y CLUBES FEDERADOS	
HOMBRES	2.520.303
MUJERES	576.877
SIN DISCRIMINAR POR SEXOS	93.784
TOTAL LICENCIAS	3.190.964
CLUBES FEDERADOS	86.807

AFILIACION INTERNACIONAL			
MIEMBROS ESPAÑOLES EN:	Ctés. Ejecutivos	Comisiones	TOTAL
FEDERACION INTERNACIONAL	76	200	276
FEDERACION EUROPEA	46	119	165
OTRAS ASOCIACIONES	44	23	67
Totales	166	342	508

COMPETICIONES INTERNACIONALES EN LAS QUE SE HA PARTICIPADO		
CAMPEONATO	En España	TOTAL
CAMPEONATOS DEL MUNDO	15	268
CAMPEONATOS DE EUROPA	28	296
COPAS DEL MUNDO Y OTRAS INTERNACIONALES	57	1.594
Totales	100	2.158

RESUMEN PRIMEROS PUESTOS EN COMPETICIONES INTERNACIONALES				
CAMPEONATO	Oro	Plata	Bronce	TOTAL
CAMPEONATOS DEL MUNDO Y J.J.OO.	58	52	68	178
CAMPEONATOS DE EUROPA	92	81	114	287
COPAS MUNDO, GRANDES VUELTAS Y GRANDES SLAMS	16	16	14	46
Totales	166	149	196	511

COMPETICIONES ESTATALES	
LIGAS	234
CAMPEONATOS DE ESPAÑA	1.087
OTRAS COMPETICIONES	1.816
Totales	3.137

RÉCORDS DE ESPAÑA BATIDOS	
ESPECIALIDADES DEPORTIVAS	22
RÉCORDS ABSOLUTOS	166
RÉCORDS PROMESAS Y JUNIORS	187
Total Records	353

RESUMEN PROGRAMA A.D.O. 2006	
FEDERACIONES	28
BECAS A DEPORTISTAS	8.849.250
APORTACIONES A TÉCNICOS	1.839.400
SUBVENCIONES A FEDERACIONES	12.459.301
TOTAL GASTOS TODOS LOS CONCEPTOS (*)	12.459.301

(*) Incluyendo controles médicos, seguimiento técnico, seguros, etc.

Nº MIEMBROS EN ÓRGANOS DE GOBIERNO DE LAS FEDERACIONES EN 2006

FEDERACIÓN	ASAMBLEA GRAL.			COMISIÓN DELEGADA			JUNTA DIRECTIVA			CTÉ. TÉCNICO DE ARBITROS / JUECES			OTROS COMITÉS			FF. Autonom.	Deleg. Territ.
	H	M	T	H	M	T	H	M	T	H	M	T	H	M	T		
Actividades Subacuáticas	70	0	70	4	0	4	6	2	8	2	0	2	23	4	27	18	1
Aeronáutica	55	0	55	12	0	12	23	0	23	0	0	61	1	62	16	1	
Ajedrez	104	6	110	10	0	10	15	0	15	5	1	6	4	1	5	19	0
Atletismo	133	11	144	14	2	16	16	4	20	10	0	10	67	8	75	19	0
Automovilismo	69	2	71	11	1	12	15	1	16	0	0	59	0	59	17	0	
Badminton	61	11	72	9	2	11	9	2	11	0	0	23	6	29	17	2	
Baloncesto	104	3	107	12	0	12	0	0	5	0	5	10	0	10	19	0	
Balonmano	72	7	79	11	1	12	18	1	19	6	0	6	13	0	13	19	0
Béisbol y Sófbol	51	9	60	11	1	12	7	1	8	3	0	3	8	1	9	11	0
Billar	45	1	46	9	0	9	7	1	8	7	0	7	27	1	28	13	3
Bolos	49	1	50	7	0	7	9	1	10	3	0	3	2	0	2	11	2
Boxeo	58	1	59	16	0	16	12	3	15	4	0	4	4	0	4	13	5
Caza	117	1	118	12	0	12	16	0	16	11	1	12	4	0	4	18	0
Ciclismo	115	1	116	15	0	15	10	2	12	16	3	19	64	0	64	19	0
Colombicultura	45	0	45	7	0	7	18	0	18	4	0	4	18	0	18	15	0
Colombófila	46	1	47	13	1	14	15	1	16	0	0	20	0	20	11	4	
Dep. Discapacitados Intelect.	52	22	74	13	0	13	7	1	8	0	0	35	18	53	14	2	
Dep. Minusválidos Físicos	60	5	65	9	1	10	9	1	10	0	0	13	1	14	12	4	
Dep. para Ciegos	36	7	43	9	2	11	4	2	6	3	1	4	23	0	23	1	0
Dep. para Sordos	17	4	21	13	0	13	9	1	10	10	0	10	0	0	9	1	
Dep. Paralíticos Cerebrales	30	17	47	5	4	9	8	3	11	64	64	128	19	3	22	8	0
Deportes de Hielo	33	7	40	9	3	12	0	0	27	6	33	3	0	3	8	0	
Deportes de Invierno	54	14	68	7	2	9	13	0	13	0	0	5	1	6	13	0	
Esgrima	0	0	13	2	15	7	2	9	4	0	4	18	0	18	15	1	
Espeleología	42	7	49	7	1	8	9	0	9	0	0	3	1	4	15	1	
Esquí Náutico	30	3	33	7	0	7	8	1	9	0	0	19	0	19	8	3	
Fútbol	180	0	180	12	0	12	52	0	52	12	0	12	66	4	70	19	0
Galgos	61	2	63	7	1	8	15	0	15	0	0	23	0	23	6	4	
Gimnasia	43	37	80	5	5	10	7	5	12	3	2	5	19	14	33	19	0
Golf	128	12	140	17	2	19	18	5	23	85	12	97	41	8	49	18	1
Halterofilia	72	6	78	10	0	10	11	0	11	4	0	4	9	2	11	17	0
Hípica	74	8	82	11	3	14	11	1	12	7	0	7	9	0	9	17	0
Hockey	40	4	44	12	0	12	8	2	10	7	3	10	11	0	11	12	2
Judo	78	2	80	10	0	10	18	0	18	7	1	8	17	3	20	19	0
Karate	87	5	92	12	0	12	6	0	6	3	0	3	6	0	6	19	0
Kickboxing	25	6	31	6	1	7	4	1	5	2	1	3	13	0	13	4	6
Luchas Olímpicas	42	3	45	6	0	6	8	1	9	3	1	4	12	3	15	14	1
Montaña y Escalada	83	4	87	9	1	10	18	1	19	0	0	12	2	14	18	0	
Motocollismo	91	1	92	13	0	13	7	0	7	6	0	6	32	0	32	18	0
Motonáutica	40	2	42	9	0	9	6	0	6	1	0	1	3	0	3	12	3
Natación	85	14	99	13	3	16	23	3	26	5	2	7	45	12	57	19	0
Orientación	43	5	48	7	0	7	5	5	10	3	0	3	9	1	10	6	6
Padel	13	7	20	4	1	5	6	2	8	3	1	4	3	0	3	8	9
Patinaje	88	9	97	9	0	9	10	0	10	4	0	4	25	4	29	17	0
Pelota	64	0	64	10	0	10	15	0	15	6	0	6	21	0	21	13	1
Pentatlon Moderno	28	4	32	7	0	7	5	0	5	0	0	1	1	2	6	3	
Pesca	115	0	115	15	0	15	19	0	19	5	0	5	45	0	45	18	0
Petanca	50	13	63	6	3	9	10	3	13	4	1	5	13	3	16	18	0
Piragüismo	88	12	100	9	0	9	15	5	20	6	2	8	32	3	35	19	0
Polo	14	0	14	8	0	8	11	0	11	0	0	14	0	14	3	3	
Remo	75	3	78	12	0	12	17	0	17	37	15	52	71	12	83	11	0
Rugby	62	6	68	9	0	9	18	1	19	8	1	9	15	0	15	14	2
Salvamento y Socorrismo	50	12	62	9	1	10	7	1	8	2	1	3	12	1	13	18	0
Squash	37	5	42	9	3	12	4	3	7	1	0	1	7	0	7	14	2
Surf	30	5	35	13	2	15	7	0	7	1	0	1	2	0	2	4	0
Taekwondo	74	7	81	6	1	7	11	3	14	0	0	10	2	12	18	0	
Tenis	116	64	180	17	0	17	21	0	21	8	0	8	44	2	46	19	0
Tenis de Mesa	59	8	67	10	0	10	10	1	11	5	1	6	14	0	14	17	2
Tiro a Vuelo	46	1	47	6	0	6	8	0	8	1	0	1	18	0	18	4	7
Tiro con Arco	61	5	66	8	1	9	11	0	11	231	60	291	454	6	460	16	0
Tiro Olímpico	61	2	63	12	1	13	14	1	15	3	0	3	42	1	43	19	0
Triatlon	13	2	15	2	1	3	17	5	22	5	1	6	23	4	27	17	1
Vela	97	4	101	12	0	12	30	0	30	16	1	17	101	5	106	18	0
Voleibol	71	10	81	11	2	13	17	1	18	39	2	41	10	0	10	18	1
Fútbol Americano (A.E.)	21	1	22	0	0	5	1	6	6	0	6	13	0	13	2	6	
TOTAL	4.053	432	4.485	628	55	683	775	81	856	723	184	907	1.862	139	2.001	906	90

Nº PERSONAL TÉCNICO DE LAS FEDERACIONES EN 2006

FEDERACIÓN	Técnicos									Otro Personal			TOTAL GENERAL		
	Españoles			Extranjeros			Total			H	M	T	H	M	T
	H	M	T	H	M	T	H	M	T						
Actividades Subacuáticas	10	1	11	1	0	1	11	1	12	7	0	7	18	1	19
Aeronáutica	1	0	1	1	0	1	2		2	1	0	1	3		3
Ajedrez	7	0	7	5	0	5	12		12	0	0	12			12
Atletismo	25	0	25	0	0		25		25	7	0	7	32		32
Automovilismo	0	0		0	0					0	0				
Badminton	8	0	8	2	0	2	10		10	2	2	4	12	2	14
Baloncesto	23	2	25	0	0		23	2	25	30	25	55	53	27	80
Balonmano	13	2	15	0	0		13	2	15	9	2	11	22	4	26
Béisbol y Sófbol	9	3	12	3	1	4	12	4	16	3	0	3	15	4	19
Billar	7	0	7	0	0		7		7	1	1	2	8	1	9
Bolos	0	0		0	0					0	0				
Boxeo	2	0	2	0	0		2		2	4	0	4	6		6
Caza	0	0		0	0					0	0				
Ciclismo	10	0	10	0	0		10		10	7	2	9	17	2	19
Colombicultura	0	0		0	0					0	0				
Colombófila	0	0		0	0					0	0				
Dep. Discapacitados Intelect.	2	1	3	0	0		2	1	3	1	1	2	3	2	5
Dep. Minusválidos Físicos	16	1	17	0	0		16	1	17	14	5	19	30	6	36
Dep. para Ciegos	9	1	10	0	0		9	1	10	0	0		9	1	10
Dep. para Sordos	8	1	9	0	0		8	1	9	4	0	4	12	1	13
Dep. Paralíticos Cerebrales	15	4	19	0	0		15	4	19	4	5	9	19	9	28
Deportes de Hielo	5	7	12	4	1	5	9	8	17	1	1	2	10	9	19
Deportes de Invierno	12	1	13	6	1	7	18	2	20	3	0	3	21	2	23
Esgrima	4	0	4	1	0	1	5		5	4	0	4	9		9
Espeleología	0	0		0	0					0	0				
Esquí Náutico	5	0	5	0	0		5		5	0	0		5		5
Fútbol	3	0	3	0	0		3		3	2	0	2	5		5
Galgos	0	0		0	0					0	0				
Gimnasia	4	5	9	1	1	2	5	6	11	3	5	8	8	11	19
Golf	7	2	9	0	0		7	2	9	1	1	2	8	3	11
Halterofilia	2	0	2	0	0		2		2	2	0	2	4		4
Hípica	1	0	1	2	0	2	3		3	2	2	4	5	2	7
Hockey	12	3	15	1	0	1	13	3	16	17	10	27	30	13	43
Judo	16	2	18	1	0	1	17	2	19	3	2	5	20	4	24
Karate	9	0	9	0	0		9		9	4	0	4	13		13
Kickboxing	5	1	6	0	0		5	1	6	2	0	2	7	1	8
Luchas Olímpicas	9	0	9	0	0		9		9	6	3	9	15	3	18
Montaña y Escalada	5	0	5	0	0		5		5	2	1	3	7	1	8
Motociclismo	0	0		0	0					23	1	24	23	1	24
Motonáutica	0	0		0	0					1	0	1	1		1
Natación	6	3	9	2	1	3	8	4	12	1	0	1	9	4	13
Orientación	4	0	4	1	0	1	5		5	0	1	1	5		6
Padel	5	0	5	0	0		5		5	6	0	6	11		11
Patinaje	9	7	16	1	0	1	10	7	17	35	22	57	45	29	74
Pelota	11	0	11	0	0		11		11	3	0	3	14		14
Pentatlón Moderno	5	0	5	1	0	1	6		6	0	0		6		6
Pesca	0	0		0	0					10	0	10	10		10
Petanca	19	10	29	0	0		19	10	29	0	0		19	10	29
Piragüismo	11	0	11	0	0		11		11	3	0	3	14		14
Polo	1	0	1	0	0		1		1	0	0		1		1
Remo	2	0	2	1	0	1	3		3	4	0	4	7		7
Rugby	8	0	8	2	0	2	10		10	14	3	17	24	3	27
Salvamento y Socorrismo	82	61	143	0	0		82	61	143	3	1	4	85	62	147
Squash	1	0	1	0	0		1		1	0	0		1		1
Surf	5	1	6	0	0		5	1	6	3	0	3	8	1	9
Taekwondo	5	1	6	0	0		5	1	6	5	1	6	10	2	12
Tenis	4	0	4	0	0		4		4	2	0	2	6		6
Tenis de Mesa	2	0	2	1	0	1	3		3	2	3	5	5	3	8
Tiro a Vuelo	1	0	1	0	0		1		1	0	0		1		1
Tiro con Arco	1	0	1	1	0	1	2		2	2	0	2	4		4
Tiro Olímpico	4	1	5	3	0	3	7	1	8	5	0	5	12	1	13
Triatlón	8	1	9	0	0		8	1	9	3	1	4	11	2	13
Vela	7	0	7	2	0	2	9		9	5	1	6	14	1	15
Voleibol	10	0	10	1	0	1	11		11	8	2	10	19	2	21
Fútbol Americano (A.E.)	12	0	12	0	0		12		12	2	1	3	14	1	15
TOTAL	487	122	609	44	5	49	531	127	658	286	105	391	817	232	1.049

Nota : Los técnicos del ADO figuran incluidos en el total de los españoles y/o extranjeros

DEPORTISTAS DE ALTO NIVEL - 2006

nº	FEDERACIÓN	Hombres	Mujeres	TOTAL
1	AERONAUTICA	27	4	31
2	ATLETISMO	37	11	48
3	AUTOMOVILISMO	1		1
4	BALONCESTO	20	46	66
5	BALONMANO	27		27
6	BILLAR	2		2
7	BOXEO	2		2
8	CICLISMO	38	6	44
9	DEP. MINUSVALIDOS FISICOS	15		15
10	DEP. PARA CIEGOS	19	3	22
11	DEP. PARALIT. CEREBRALES	12	2	14
12	DEPORTES DE INVIERNO	1	1	2
13	ESGRIMA	11	1	12
14	FUTBOL	26		26
15	GIMNASIA	17	21	38
16	GOLF	14	10	24
17	HALTEROFILIA	6	6	12
18	HOCKEY	44	46	90
19	JUDO	22	17	39
20	KARATE	24	12	36
21	KICKBOXING	3	1	4
22	LUCHAS OLIMPICAS	4	8	12
23	MONTAÑA Y ESCALADA	5		5
24	MOTOCICLISMO	35	2	37
25	MOTONAUTICA	4		4
26	NATACION	43	44	87
27	ORIENTACION	2		2
28	PATINAJE	36	18	54
29	PELOTA	39	8	47
30	PENTATLON MODERNO	11	9	20
31	PETANCA	4		4
32	PIRAGÜISMO	44	10	54
33	REMO	9	1	10
34	SALVAMENTO Y SOCORRISMO	9	9	18
35	SURF	10	3	13
36	TAEKWONDO	12	15	27
37	TENIS	1	5	6
38	TENIS DE MESA		1	1
39	TIRO A VUELO	11	5	16
40	TIRO CON ARCO	5	7	12
41	TIRO OLIMPICO	40	12	52
42	TRIATLON	5	1	6
43	VELA	26	20	46
	TOTALES	723	365	1.088

nº	FEDERACIÓN	Hombres	Mujeres	TOTAL
1	ATLETISMO	29	14	43
2	BALONCESTO	12	12	24
3	BALONMANO	16	16	32
4	BOXEO	4		4
5	CICLISMO	21	2	23
6	DEPORTES INVIERNO	4	3	7
7	ESGRIMA	12		12
8	FÚTBOL	18		18
9	GIMNASIA	10	20	30
10	HALTEROFILIA	5	4	9
11	HÍPICA	6	2	8
12	HOCKEY	18	18	36
13	JUDO	6	10	16
14	LUCHAS OLÍMPICAS	3	5	8
15	NATACIÓN	21	24	45
16	PENTATLON MODERNO	2		2
17	PIRAGÜISMO	19	8	27
18	REMO	8	3	11
19	TAEKWONDO	8	7	15
20	TENIS MESA	3	2	5
21	TIRO CON ARCO	3	1	4
22	TIRO OLÍMPICO	8	5	13
23	TRIATLÓN	4	5	9
24	VELA	12	8	20
25	VOLEIBOL	16	2	18
TOTALES		268	171	439

BECADOS (nº) EN CENTROS DE ALTO RENDIMIENTO - 2006

nº	FEDERACIONES	C.A.R. RESID. BLUME			C.A.R. SAN CUGAT			OTROS			TOTALES		
		Hombres	Mujeres	TOTAL	Hombres	Mujeres	TOTAL	Hombres	Mujeres	TOTAL	HOMBRES	MUJERES	TOTAL
1	ACTIVIDADES SUBACUÁTICAS												
2	AERONÁUTICA												
3	AJEDREZ												
4	ATLETISMO	51	23	74	12	9	21		1	1	63	33	96
5	AUTOMOVILISMO												
6	BADMINTON	7	2	9							7	2	9
7	BALONCESTO		24	24								24	24
8	BALONMANO												
9	BÉISBOL Y SÓFBOL												
10	BILLAR							3		3	3		3
11	BOLOS												
12	BOXEO	11	1	12							11	1	12
13	CAZA												
14	CICLISMO												
15	COLOMBICULTURA												
16	COLOMBÓFILA												
17	DEP. DISCAPACITADOS INTELECT.												
18	DEP. MINUVÁLIDOS FÍSICOS												
19	DEP. PARA CIEGOS				1	2	3	4	2	6	5	4	9
20	DEP. PARA SORDOS												
21	DEP. PARALÍTICOS CEREBRALES												
22	DEPORTES DE HIELO												
23	DEPORTES DE INVIERNO	1	1	2							1	1	2
24	ESGRIMA	16	4	20							16	4	20
25	ESPELEOLOGÍA												
26	ESQUÍ NÁUTICO												
27	FÚTBOL												
28	GALGOS												
29	GIMNASIA	17	23	40	7	3	10				24	26	50
30	GOLF	7	5	12							7	5	12
31	HALTEROFILIA	7	8	15	2		2				9	8	17
32	HÍPICA												
33	HOCKEY	14	8	22							14	8	22
34	JUDO	9	8	17							9	8	17
35	KARATE	2	3	5							2	3	5
36	KICKBOXING												
37	LUCHAS OLÍMPICAS	9	5	14							9	5	14
38	MONTAÑA Y ESCALADA, DEP. DE												
39	MOTOCICLISMO												
40	MOTONÁUTICA												
41	NATACIÓN	9	10	19	4	16	20				13	26	39
42	ORIENTACION	2		2									2
43	PADEL												
44	PATINAJE												
45	PELOTA												
46	PENTATLON MODERNO	3		3	9	3	12				12	3	15
47	PESCA												
48	PETANCA												
49	PIRAGÜISMO	16		16							16		16
50	POLO												
51	REMO												
52	RUGBY												
53	SALVAMENTO Y SOCORRISMO												
54	SQUASH												
55	SURF												
56	TAEKWONDO	7	5	12	14	9	23	8	5	13	29	19	48
57	TENIS				4	3	7				4	3	7
58	TENIS DE MESA				1	2	3				1	2	3
59	TIRO A VUELO												
60	TIRO CON ARCO	4	3	7							4	3	7
61	TIRO OLÍMPICO	6	4	10							6	4	10
62	TRIATLON												
63	VELA							23	13	36	23	13	36
64	VOLEIBOL												
65	FÚTBOL AMERICANO												
	TOTAL	198	137	335	54	47	101	38	21	59	290	205	495

CONCENTRACIONES Y COMPETICIONES (nº) DE LAS FEDERACIONES ESPAÑOLAS - 2006

FEDERACIONES	CONCENTRACIONES	Días	COMPETICIONES ESTATALES				COMPETICIONES INTERNACIONALES			
			Ligas	Ctos.España	Otras	TOTAL	Ctos.Mundo	Ctos.Europa	Otras	TOTAL
Actividades Subacuáticas	16	0	1	11	4	16	5	2	6	13
Aeronáutica	0	0	6	23	4	33	15	8	4	27
Ajedrez	5	10	1	11	0	12	2	6	1	9
Atletismo	0	0	5	36	9	50	6	5	17	28
Automovilismo	0	0	0	59	61	120	5	4	69	78
Badminton	13	100	2	4	3	9	1	2	21	24
Baloncesto	30	374	7	8	3	18	2	6	3	11
Balonmano	0	0	4	1	3	8	12	1	28	41
Béisbol y Sófbol	20	110	3	9	2	14	1	2	5	8
Billar	15	263	2	22	7	31	5	8	17	30
Bolos	5	12	7	74	85	166	2	2	8	12
Boxeo	3	230	0	3	0	3	0	2	6	8
Caza	1	2	0	21	3	24	12	9	8	29
Ciclismo	36	198	2	16	12	30	15	9	14	38
Colombicultura	0	0	0	1	3	4	0	0	0	
Colombófila	0	0	0	1	2	3	1	2	2	5
Dep. Discapacitados Intelect.	4	16	0	13	0	13	1	3	0	4
Dep. Minusválidos Físicos	4	5	1	22	2	25	9	6	3	18
Dep. para Ciegos	37	241	7	18	5	30	6	0	43	49
Dep. para Sordos	0	0	0	0	0		0	7	8	15
Dep. Paralíticos Cerebrales	11	47	0	10	0	10	5	1	6	12
Deportes de Hielo	4	31	3	5	2	10	5	4	20	29
Deportes de Invierno	10	120	2	20	55	77	0	1	24	25
Esgrima	7	108	24	24	2	50	3	1	57	61
Espeleología	0	0	0	20	25	45	0	0	0	
Esquí Náutico	0	0	0	8	0	8	1	3	4	8
Fútbol	57	372	13	12	10	35	1	2	8	11
Galgos	0	0	0	1	2	3	0	0	0	
Gimnasia	14	95	0	34	25	59	5	8	39	52
Golf	18	56	0	33	6	39	2	19	7	28
Halterofilia	4	59	3	8	6	17	4	6	6	16
Hípica	0	0	1	16	6	23	2	14	231	247
Hockey	60	375	4	12	6	22	2	5	2	9
Judo	22	110	0	7	9	16	2	7	28	37
Karate	5	31	0	5	0	5	2	3	1	6
Kickboxing	9	15	0	6	2	8	1	1	0	2
Luchas Olímpicas	20	166	0	15	0	15	6	9	23	38
Montaña y Escalada, Dep. de	27	141	0	10	5	15	3	1	13	17
Motociclismo	0	0	0	104	1070	1.174	14	6	478	498
Motonáutica	0	0	0	12	6	18	7	4	13	24
Natación	76	568	7	29	11	47	4	13	36	53
Orientación	6	27	7	10	2	19	3	3	11	17
Padel	8	24	24	14	0	38	1	0	3	4
Patinaje	10	30	6	30	12	48	7	14	11	32
Pelota	57	167	0	17	8	25	1	0	7	8
Pentatlón Moderno	6	82	0	24	16	40	2	12	23	37
Pesca	13	26	0	21	4	25	14	2	1	17
Petanca	6	18	8	8	47	63	2	2	23	27
Piragüismo	26	1.205	0	29	65	94	8	7	10	25
Polo	1	30	3	2	41	46	0	0	6	6
Remo	23	267	0	8	5	13	3	0	4	7
Rugby	24	101	3	4	2	9	1	3	2	6
Salvamento y Socorrismo	6	30	3	7	0	10	1	1	0	2
Squash	5	22	0	9	16	25	1	3	3	7
Surf	4	16	6	3	0	9	1	2	0	3
Taekwondo	7	108	0	7	2	9	3	1	12	16
Tenis	9	27	43	11	3	57	4	8	19	31
Tenis de Mesa	16	80	10	6	11	27	2	2	17	21
Tiro a Vuelo	4	1	0	30	31	61	6	6	26	38
Tiro con Arco	0	0	1	12	2	15	3	2	2	7
Tiro Olímpico	60	256	1	33	28	62	8	8	8	24
Triatlón	9	116	1	11	20	32	8	4	98	110
Vela	54	420	2	32	35	69	14	14	3	31
Voleibol	22	977	8	12	10	30	6	6	43	55
Fútbol Americano	7	30	3	3	0	6	0	4	3	7
TOTAL	916	7.915	234	1.087	1.816	3.137	268	296	1.594	2.158

* Concentración permanente con los deportistas de alto nivel

RÉCORDS DE ESPAÑA BATIDOS EN 2006

nº	FEDERACIÓN	Especialidad	ABSOLUTOS			JUNIORS/PROMESAS			TOTALES		
			Hombres	Mujeres	TOTAL	Hombres	Mujeres	TOTAL	Hombres	Mujeres	TOTAL
1	ACTIVIDADES SUBACUÁTICAS	Natación con Aletas	2	1	3	4	3	7	6	4	10
2	AERONÁUTICA	Paramotor	6	0	6	0	0	0	6	0	6
3	ATLETISMO	Pista Aire Libre	5	10	15	3	3	6	8	13	21
4	ATLETISMO	Pista Cubierta	3	3	6	0	0	0	3	3	6
5	ATLETISMO	Ruta	9	16	25	3	3	6	12	19	31
6	DEP. DISCAPACITADOS INTELECT.	Natación	5	5	10	0	0	0	5	5	10
7	DEP. DISCAPACITADOS INTELECT.	Atletismo	1	0	1	0	0	0	1	0	1
8	DEP. MINUVALIDOS FÍSICOS	Ciclismo	1	0	1	0	0	0	1	0	1
9	DEP. MINUVALIDOS FÍSICOS	Atletismo	1	0	1	0	0	0	1	0	1
10	DEP. MINUVALIDOS FÍSICOS	Natación	0	1	1	0	0	0	0	1	1
11	DEP. PARA CIEGOS	Natación/Varios	20	3	23	2	13	15	22	16	38
12	DEP. PARALÍTICOS CEREBRALES	Atletismo	5	2	7	0	0	0	5	2	7
13	ESPELEOLOGÍA	Resistencia/Velocidad	1	1	2	2	0	2	3	1	4
14	ESQUÍ NÁUTICO	Clásicas (Slalom/Saltos)	2	1	3	0	0	0	2	1	3
15	HALTEROFILIA	Halterofilia	8	2	10	21	7	28	29	9	38
16	NATACIÓN	Natación	13	11	24	66	39	105	79	50	129
17	SALVAMENTO Y SOCORRISMO	Aguas Cerradas (en Piscina)	0	0	0	1	1	2	1	1	2
18	TIRO CON ARCO	Recurvo y Compuesto Ind+Eq	3	9	12	8	4	12	11	13	24
19	TIRO CON ARCO	Sala (Recurvo. I / Compuesto I+E)	1	2	3	0	1	1	1	3	4
20	TIRO OLÍMPICO	Armas Históricas	2	0	2	0	0	0	2	0	2
21	TIRO OLÍMPICO	Plato (FO, FU)	1	2	3	0	0	0	1	2	3
22	TIRO OLÍMPICO	Precisión (Pistola)	6	2	8	2	1	3	8	3	11
TOTALES		22	95	71	166	112	75	187	207	146	353

COMPETICIONES INTERNACIONALES CELEBRADAS EN ESPAÑA - 2006

Federación	Especialidad	Cod.	Competición	Cat.	Sexo	Lugar
CAMPEONATOS DEL MUNDO (CM)						
(1) Categoría Absoluta						
ACTIVIDADES SUBACUATICAS	APNEA	CM	CTO. MUNDO APNEA	AB	Y	SANTA CRUZ TENERIFE
AERONAUTICA	AEROMODELISMO	CM	CTO. MUNDO VUELO CIRCULAR	AB	Y	VALLADOLID
BADMINTON	BADMINTON	CM	CTO. MUNDO	AB	Y	MADRID
BILLAR	CARAMBOLA	CM	CTO. MUNDO	AB	Y	SEVILLA
CAZA	PALOMAS A BRAZO	CM	CTO. MUNDO PALOMAS A BRAZO	AB	Y	RIBARROJA (VALENCIA)
HOCKEY	HIERBA	CM	COPA MUNDO FEM.	AB	M	MADRID
MOTOCICLISMO	TRIAL INDOOR	CM	TRIAL INDOOR LAS NACIONES	AB	O	MALAGA
PADEL	PADEL	CM	CTO. MUNDO PADEL	AB	Y	MURCIA
PATINAJE	ARTISTICO	CM	CTO. MUNDO SENIOR	AB	Y	MURCIA
TIRO OLIMPICO	PLATO	CM	CTO. MUNDO FOSO UNIVERSAL	AB	Y	LAS GABIAS (GRANADA)
VELA	VELA LIGERA	CM	CTO. MUNDO HOBBIE TIGER Y DRAGON	AB	Y	PONTEVEDRA
VELA	CRUCEROS	CM	CTO. MUNDO PLATU 25	AB	Y	VIGO (PONTEVEDRA)
VELA	CLASE NO OLÍMPICAS	CM	CTO. MUNDO CLASE 420	AB	Y	LAS PALMAS G.C.
			13			
(2) Categoría Junior						
AERONAUTICA	AEROMODELISMO	CM	CTO. MUNDO JUNIOR VUELO CIRCULAR	JN	H	VALLADOLID
PATINAJE	ARTISTICO	CM	CTO. MUNDO JUNIOR	JN	Y	MURCIA
			2			
CAMPEONATOS DE EUROPA (CE)						
(3) Categoría Absoluta						
CAZA	PALOMAS A BRAZO	CE	CTO. EUROPA PALOMAS A BRAZO	AB	Y	ELDA (ALICANTE)
DEPORTES INVIERNO	ESQUI FONDO	CE	FINAL COPA OPA	AB	Y	CANDANCHU (HUESCA)
GOLF	GOLF	CE	VOLVO MASTERS FINAL CIRCUITO EUROPEO	AB	H	CÁDIZ
GOLF	GOLF	CE	CTO. EUROPEO (COPA JEREZ)	AB	Y	JEREZ LA FRONTERA (CÁDIZ)
KICKBOXING	KICKBOXING AMERICANO	CE	CTO. EUROPA	AB	Y	SEVILLA
LUCHAS OLÍMPICAS	SAMBO	CE	CTO. EUROPA SENIOR	AB	Y	MADRID
PATINAJE	ARTISTICO	CE	C. EUROPA GRUPOS SHOW-PRECISION	AB	Y	REUS (TARRAGONA)
PENTATLON MODERNO	BIATHLON MODERNO	CE	CTO. EUROPA	AB	Y	CAMARGO (CANTABRIA)
RUGBY	RUGBY 7	CE	CTO. EUROPA SEVENS	AB	H	MADRID
TIRO A VUELO	PICHON	CE	CTO. EUROPA PICHON	AB	Y	GRANADA
TIRO CON ARCO	DIANA SALA	CE	CTO. EUROPA ABSOLUTO	AB	Y	JAÉN
TIRO OLIMPICO	ALTA PRECISION	CE	CTO. EUROPA ALTA PRECISION	AB	O	TORRES DE SEGRE (LLEIDA)
VELA	VELA LIGERA	CE	CTO. EUROPA 29 ER	AB	H	DÉNIA (ALICANTE)
VELA	VELA LIGERA	CE	EURO MASTER LASER VETERANOS	AB	M	CALELLA (BARCELONA)
VELA	VELA LIGERA	CE	CTO. EUROPA FINN	AB	Y	PALAMÓS (GIRONA)
VELA	CRUCEROS	CE	CTO. EUROPA FARR 40 CRUCEROS	AB	Y	MAHÓN (MENORCA)
			16			
(4) Categoría Junior (*)						
BALONCESTO	BALONCESTO	CE	CTO. EUROPA SUB 16 MASCULINO	16	H	ANDÚJAR (JAÉN)
BALONCESTO	BALONCESTO	CE	CTO. EUROPA SUB 18 FEMENINO	18	M	SANTA CRUZ TENERIFE
BEISBOL Y SOFBOL	BEISBOL	CE	CTO. EUROPA CADETE	CD	H	GIJÓN (ASTURIAS)
DEPORTES INVIERNO	ESQUI FONDO	CE	KURRICALA	JN	Y	FORMIGAL (HUESCA)
GOLF	GOLF	CE	CTO. EUROPA EQUIPOS	JN	H	SAN ROQUE (CÁDIZ)
HOCKEY	HIERBA	CE	CTO. EUROPA SUB-16-FEMENINO	16	M	VALENCIA
NATACIÓN	SALTOS	CE	CTO. EUROPA JUNIOR	JN	M	PALMA MALLORCA
SURF	BODYBOARD/ EQUIPO/ LOGBOARD	CE	CTO. EUROPA JUNIOR	JN	Y	FERROL (A CORUÑA)
TENIS	TENIS	CE	COPA SS. MM. LA REINA (SOIBAUT)	18	M	LLEIDA
TIRO A VUELO	PICHON	CE	CTO. EUROPA PICHON	JN	H	GRANADA
TIRO CON ARCO	DIANA SALA	CE	CTO. EUROPA JUNIOR	JN	Y	JAÉN
VELA	CLASE NO OLÍMPICAS	CE	CTO. EUROPA JUVENIL CLASE EUROPA	JV	Y	L'ESTARTIT (GIRONA)
			12			

COPAS DEL MUNDO (CPM)						
						(5) Categoría Absoluta
ATLETISMO	RUTA	CPM	COPA MUNDO MARCHA	AB	H	LA CORUÑA
PIRAGÜISMO	MARATHON	CPM	I COPA MUNDO	AB	Y	ZAMORA
TIRO OLIMPICO	PLATO-PRECISIÓN	CPM	COPA MUNDO FINAL	AB	Y	LAS GABIAS (GRANADA)
				3		
						(6) Categoría Junior
ATLETISMO	RUTA	CPM	COPA MUNDO MARCHA JUNIOR	JN	Y	LA CORUÑA
PIRAGÜISMO	MARATHON	CPM	I COPA MUNDO JUNIOR	JN	Y	ZAMORA
				2		
COPAS DE EUROPA (CPE)						(7) Categoría Absoluta
ACTIVIDADES SUBACUATICAS	HOCKEY SUBACUATICO	CPE	COPA EUROPA FEMENINA	AB	M	BARCELONA
ACTIVIDADES SUBACUATICAS	PESCA SUBMARINA	CPE	COPA EUROPA LAS NACIONES	AB	Y	PALMA MALLORCA
ATLETISMO	PISTA AIRE LIBRE	CPE	COPA EUROPA- PRUEBAS COMBINADAS	AB	M	MONZÓN (HUESCA)
ATLETISMO	PISTA AIRE LIBRE	CPE	COPA EUROPA SUPER LIGA	AB	Y	MÁLAGA
NATACIÓN	AGUAS ABIERTAS	CPE	COPA EUROPA SUPERFINAL	AB	Y	NAVIA (ASTURIAS)
PATINAJE	HOCKEY LINEA	CPE	COPA EUROPA CLUBES	AB	Y	PALMA MALLORCA
				6		
PRUEBAS CAMPEONATO DEL MUNDO (PCM)						(8) Categoría Absoluta
AUTOMOVILISMO	CIRCUITO	PCM	GRAN PREMIO ESPAÑA F-1	AB	O	MONTMELÓ (BARCELONA)
MOTOCICLISMO	TRIAL INDOOR	PCM	P. CTO. MUNDO TRIAL INDOOR (4)	AB	H	GRANADA
MOTOCICLISMO	TRIAL INDOOR	PCM	P. CTO. MUNDO TRIAL INDOOR (6)	AB	H	BARCELONA
MOTOCICLISMO	TRIAL INDOOR	PCM	P. CTO. MUNDO TRIAL INDOOR (12)	AB	H	MAHÓN (MENORCA)
MOTOCICLISMO	TRIAL INDOOR	PCM	P. CTO. MUNDO TRIAL INDOOR (12)	AB	H	MADRID
MOTOCICLISMO	VELOCIDAD	PCM	GRAN PRIX (1)	AB	H	JEREZ LA FRONTERA (CÁDIZ)
MOTOCICLISMO	TRIAL	PCM	P. CTO. MUNDO TRIAL (1)	AB	O	NIGRÁN (PONTEVEDRA)
MOTOCICLISMO	MOTO CROSS	PCM	P. CTO. MUNDO MOTOCROSS MX3 (2)	AB	O	TALAVERA DE LA REINA (TOLEDO)
MOTOCICLISMO	MOTO CROSS	PCM	P. CTO. MUNDO MOTOCROSS-MX1/2 (1)	AB	O	BELLPUIG (LLEIDA)
MOTOCICLISMO	SUPERSPORT	PCM	PRUEBA CTO. MUNDO	AB	O	CHESTE (VALENCIA)
MOTOCICLISMO	ENDURO	PCM	P. CTO. MUNDO ENDURO (3)	AB	O	GUERNICA (GUIPUZCOA)
MOTOCICLISMO	VELOCIDAD	PCM	P. CTO. MUNDO VELOCIDAD	AB	O	MONTMELÓ (BARCELONA)
MOTOCICLISMO	VELOCIDAD	PCM	PRUEBA CTO. MUNDO	AB	O	CHESTE (VALENCIA)
				13		
PRUEBAS CAMPEONATO DE EUROPA (PCE)						(9) Categoría Absoluta
MOTONAUTICA	MOTOS ACUATICAS	PCE	P. CTO. EUROPA CIRCUITO (2)	AB	Y	SEVILLA
NATACIÓN	WATERPOLO	PCE	CTO. EUROPA (PRUEBA CLASIFICAT.)	AB	M	ALCORCÓN (MADRID)
VOLEIBOL	PLAYA	PCE	PRUEBA. CTO. EUROPA-VOLEI PLAYA	AB	Y	VALENCIA
				3		
PRUEBAS COPA DEL MUNDO (PCPM)						(10) Categoría Absoluta
CICLISMO	RUTA	PCPM	PRO TOUR VUELTA CATALUÑA	AB	H	VARIOS (CATALUÑA)
CICLISMO	BICICLETA MONTAÑA	PCPM	1ª UCI WORLD CUP DESCENSO Y 4 CROSS	AB	Y	VIGO (PONTEVEDRA)
CICLISMO	BICICLETA MONTAÑA	PCPM	2ª UCI WORLD CUP CROSS	AB	Y	MADRID
DEPORTES INVIERNO	ESQUI ARTISTICO	PCPM	CIRCUITO COPA MUNDO ESQUÍ CROSS	AB	Y	SIERRA NEVADA (GRANADA)
ESGRIMA	FLORETE	PCPM	PRUEBA COPA MUNDO	AB	H	A CORUÑA
ESGRIMA	SABLE	PCPM	PRUEBA COPA MUNDO	AB	H	MADRID
ESGRIMA	ESPADA	PCPM	PRUEBA COPA MUNDO	AB	M	BARCELONA
HIPICA	SALTOS	PCPM	COPA MUNDO	AB	Y	VIGO (PONTEVEDRA)
MONTAÑA Y ESCALADA	ESCALADA DEPORTIVA	PCPM	7 PRUEBA C. MUNDO DIFICULTAD	AB	Y	MARBELLA (MÁLAGA)
NATACIÓN	AGUAS ABIERTAS	PCPM	MARATHON WORLD CUP	AB	Y	SEVILLA
PIRAGÜISMO	DESCENSOS Y TRAVESIAS	PCPM	TROFEO PRINCIPE ASTURIAS	AB	Y	PONTEVEDRA
PIRAGÜISMO	AGUAS BRAVAS	PCPM	PRUEBA COPA MUNDO SLALOM	AB	Y	SEO DE URGEL (LLEIDA)
TRIATLON	TRIATLON	PCPM	PRUEBA COPA MUNDO (13)	AB	Y	MADRID
VELA	CLASE NO OLÍMPICAS	PCPM	COPA MUNDO WINDSURF	AB	Y	SAN PEDRO PESCADOR (GIRONA)
				14		
						(11) Categoría Junior
ESGRIMA	SABLE	PCPM	PRUEBA COPA MUNDO	JN	H	LOGROÑO
ESGRIMA	SABLE	PCPM	PRUEBA COPA MUNDO	JN	M	LEGANÉS (MADRID)
ESGRIMA	ESPADA	PCPM	PRUEBA COPA MUNDO	JN	Y	BURGOS
				3		

PRUEBAS COPA DE EUROPA (PCPE)				(12) Categoría Absoluta		
DEPORTES INVIERNO	ESQUÍ ALPINO	PCPE	PRUEBA COPA EUROPA ESQUÍ ALPINO	AB	M	LA MOLINA (GIRONA)
			1			
OTROS CAMPEONATOS (OC)				(13) Categoría Absoluta		
ATLETISMO	AIRE LIBRE	OC	COPA EUROPA CLUBES	AB	Y	VALENCIA
ATLETISMO	AIRE LIBRE	OC	MITIN INTERNACIONAL	AB	Y	MADRID
BADMINTON	BADMINTON	OC	CTO. EUROPA CLUBES	AB	Y	LA RINCONADA (SEVILLA)
BADMINTON	BADMINTON	OC	TORNEO INTERNACIONAL DE ESPAÑA	AB	Y	MADRID
CICLISMO	RUTA	OC	VUELTA CICLISTA A ESPAÑA	AB	H	VARIOS
HOCKEY	HIERBA	OC	CHAMPIONS TROPHY	AB	M	TERRASSA (BARCELONA)
LUCHAS OLÍMPICAS	GRECORROMANA / LIBRE	OC	TORNEO INTERNACIONAL DE ESPAÑA	AB	Y	MADRID
NATACIÓN	SINCRONIZADA	OC	COPA C.O. M. E.N.	AB	M	SEVILLA
NATACIÓN	SALTOS	OC	GRAND PRIX	AB	Y	MADRID
PELOTA	FRONTÓN 30 m	OC	CTO. EUROPA CLUBES	AB	H	CASTILLISCAR (ZARAGOZA)
PIRAGÜISMO	KAYAK POLO	OC	CTO. EUROPA CLUBES	AB	Y	MADRID
VOLEIBOL	SALA	OC	FASE CLASIFICATORIA CTO. EUROPA	AB	M	CÓRDOBA
			12			

RESUMEN			nº
CAMPEONATOS DEL MUNDO (CM)	15	(1) Categoría Absoluta	13
		(2) Categoría Junior	2
CAMPEONATOS DE EUROPA (CE)	28	(3) Categoría Absoluta	16
		(4) Categoría Junior (*)	12
COPAS DEL MUNDO (CPM)	5	(5) Categoría Absoluta	3
		(6) Categoría Junior	2
COPAS DE EUROPA (CPE)	6	(7) Categoría Absoluta	6
PRUEBAS CAMPEONATO DEL MUNDO (PCM)	13	(8) Categoría Absoluta	13
PRUEBAS CAMPEONATO DE EUROPA (PCE)	3	(9) Categoría Absoluta	3
PRUEBAS COPA DEL MUNDO (PCPM)	17	(10) Categoría Absoluta	14
		(11) Categoría Junior	3
PRUEBAS COPA DE EUROPA (PCPE)	1	(12) Categoría Absoluta	1
OTROS CAMPEONATOS (OC)	12	(13) Categoría Absoluta	12
Total Competiciones:	100		

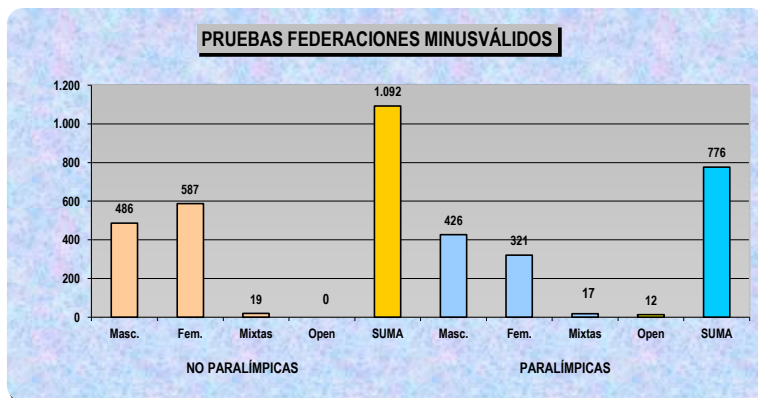
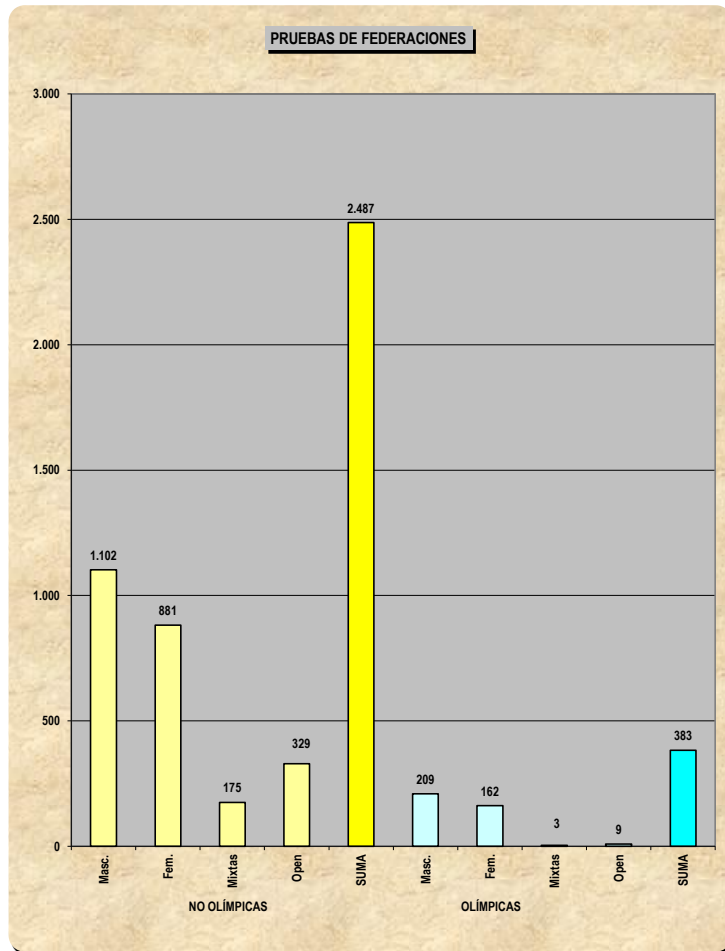
(*) Junior + Juvenil + Sub-16 a Sub-18 + Cadete

RESUMEN NUMÉRICO DE PRUEBAS ASOCIADAS A MODALIDADES / ESPECIALIDADES DE FEDERACIONES (Y AGRUPACIONES) DEPORTIVAS ESPAÑOLAS

nº	FEDERACIÓN	Modali/ #Especia	PRUEBAS NO OLÍMPICAS					PRUEBAS OLÍMPICAS					TODAS LAS PRUEBAS				TOTAL PRUEBAS
			Masc.	Fem.	Mixtas	Open	SUMA	Masc.	Fem.	Mixtas	Open	SUMA	Masc.	Fem.	Mixtas	Open	
1	ACTIVIDADES SUBACUÁTICAS	12	41	39		8	88						41	39		8	88
2	AERONÁUTICA	9	1	1		96	98						1	1		96	98
3	AJEDREZ	5		6		12	18							6		12	18
4	ATLETISMO	4	108	83			191	24	23			47	132	106			238
5	AUTOMOVILISMO	10				70	70									70	70
6	BADMINTON	1	1	1		1	3	2	2	1		5	3	3	1	1	8
7	BALONCESTO	1						1	1			2	1	1			2
8	BALONMANO	2	1	1			2	1	1			2	2	2			4
9	BÉISBOL Y SÓFBOL	2	1				1	1	1			2	2	1			3
10	BILLAR	6	26	10	4		40					26	10	4			40
11	BOLOS	11	33	9	4		46					33	9	4			46
12	BOXEO	2	30	27			57	11				11	41	27			68
13	CAZA	13	6	6		16	28					6	6		16		28
14	CICLISMO	7	30	23	1		54	11	7			18	41	30	1		72
15	COLOMBICULTURA	1				2	2									2	2
16	COLOMBÓFILA	3				8	8									8	8
17	DEPORTES DE HIELO	6						18	16	2		36	18	16	2		36
18	DEPORTES DE INVIERNO	7	39	30	16		85	25	20			45	64	50	16		130
19	ESGRIMA	3		2			2	6	4			10	6	6			12
20	ESPELEOLOGÍA	3	5	5		2	12					5	5		2		12
21	ESQUÍ NAÚTICO	4	12	10		1	23					12	10		1		23
22	FÚTBOL	2	1	1			2	1	1			2	2	2			4
23	GALGOS	2				3	3									3	3
24	GIMNASIA	6	15	27	7		49	9	9			18	24	36	7		67
25	GOLF	1	3	3			6					3	3				6
26	HALTEROFILIA	1	21	17			38	8	7			15	29	24			53
27	HÍPICA	12	1	1		22	24			6		6	1	1		28	30
28	HOCKEY	2	1	1			2	1	1			2	2	2			4
29	JUDO	7	63	44	2	5	114	7	7			14	70	51	2	5	128
30	KARATE	5	34	19	9		62					34	19	9			62
31	KICKBOXING	3	126	77			203					126	77				203
32	LUCHAS OLÍMPICAS	8	101	73			174	14	4			18	115	77			192
33	MONTAÑA Y ESCALADA	10	10	10	4	7	31					10	10	4	7		31
34	MOTOCICLISMO	13	2	2		50	54					2	2		50		54
35	MOTONÁUTICA	5			31		31								31		31
36	NATACIÓN	6	39	42	4		85	22	24			46	61	66	4		131
37	ORIENTACIÓN	5	30	30	6	1	67					30	30	6	1		67
38	PADEL	1	2	2	1		5					2	2	1			5
39	PATINAJE	4	32	31	7		70					32	31	7			70
40	PELOTA	4	14	2			16					14	2				16
41	PENTATLON MODERNO	4	9	9			18	1	1			2	10	10			20
42	PESCA Y CASTING	3	15	8	11		34					15	8	11			34
43	PETANCA	2	6	6			12					6	6				12
44	PIRAGÜISMO	10	36	20	1		57	12	4			16	48	24	1		73
45	POLO	1				2	2									2	2
46	REMO	2	11	7			18	8	6			14	19	13			32
47	RUGBY	2	2	2			4					2	2				4
48	SALVAMENTO Y SOCORRISMO	3	76	76	3		155					76	76	3			155
49	SQUASH	1	2	2			4					2	2				4
50	SURF	1	4	4	2		10					4	4	2			10
51	TAEKWONDO	2	25	25	2		52	4	4			8	29	29	2		60
52	TENIS	1	1	1	2		4	2	2			4	3	3	2		8
53	TENIS DE MESA	1	1	1	1		3	2	2			4	3	3	1		7
54	TIRO A VUELO	2	4	4			8					4	4				8
55	TIRO CON ARCO	7	29	28			57	2	2			4	31	30			61
56	TIRO OLÍMPICO	10	24	20	54		98	9	6			15	33	26	54		113
57	TRIATLON	5	21	21			42	1	1			2	22	22			44
58	VELA	3	2	8		23	33	4	4		3	11	6	12		26	44
59	VOLEIBOL	3	3	3	2		8	2	2			4	5	5	2		12
1	FÚTBOL AMERICANO	1	2	1	1		4					0	2	1	1		4
	TOTALES	273	1.102	881	175	329	2.487	209	162	3	9	383	1.311	1.043	178	338	2.870

RESUMEN NUMÉRICO DE PRUEBAS ASOCIADAS A MODALIDADES / ESPECIALIDADES DE FEDERACIONES ESPAÑOLAS DE MINUSVÁLIDOS

nº	FEDERACIÓN	Mod/Esp	PRUEBAS NO PARALÍMPICAS					PRUEBAS PARALÍMPICAS					TODAS LAS PRUEBAS				TOTAL PRUEBAS
			Masc.	Fem.	Mixtas	Open	SUMA	Masc.	Fem.	Mixtas	Open	SUMA	Masc.	Fem.	Mixtas	Open	
1	DEP. DISCAPACITADOS INTELECT.	15	92	112	3		207						92	112	3		207
2	DEP. MINUSVÁLIDOS FÍSICOS	26	230	284	8		522	196	147	12	12	367	426	431	20	12	889
3	DEP. PARA CIEGOS	10	74	92	5		171	89	64			153	163	156	5		324
4	DEP. PARA SORDOS	11	65	61	2		128					65	61	2			128
5	DEP. PARALÍTICOS CEREBRALES	9	25	38	1		64	53	31	3		87	78	69	4		151
#	<i>Paralímpicas Compartidas</i>							88	79	2		169	88	79	2		169
	TOTALES	71	486	587	19		1.092	426	321	17	12	776	912	908	36	12	1.868



MEDALLERO DEL DEPORTE ESPAÑOL EN 2006

FEDERACIONES	CTOS. MUNDO				CTOS. EUROPA				COPAS MUNDO *				TOTALES				
	O	Oro	Plata	Bron.	TOTAL	Oro	Plata	Bron.	TOTAL	Oro	Plata	Bron.	TOTAL	Oro	Plata	Bron.	TOTAL
TODAS LAS CATEGORÍAS																	
ACTIVIDADES SUBACUÁTICAS				2	2											2	2
AERONÁUTICA		4		3	7		1	1	2					4	1	4	9
AJEDREZ																	
ATLETISMO	o		1	1	2	5	4	7	16	2		1	3	7	5	9	21
AUTOMOVILISMO		2			2	2			2					4			4
BADMINTON	o																
BALONCESTO	o	1			1	3		1	4					4		1	5
BALONMANO	o			1	1	1	1		2					1	1	1	3
BÉISBOL Y SOFBOL	o																
BILLAR						1		1	2					1		1	2
BOLOS																	
BOXEO	o																
CAZA		3	1	2	6			1	1					3	1	3	7
CICLISMO	o	1	3	5	9	1	1	3	5	2		3	5	4	4	11	19
COLOMBICULTURA																	
COLOMBÓFILA																	
DEPORTES DE HIELO	o																
DEPORTES DE INVIERNO	o										1		1		1		1
ESGRIMA	o		1	1	2										1	1	2
ESQUÍ NÁUTICO																	
FÚTBOL	o					1		1	2					1		1	2
GIMNASIA	o	2	1	1	4	3	3	2	8			1	1	5	4	4	13
GOLF						3	4	1	8					3	4	1	8
HALTEROFILIA	o			1	1	5	2	2	9					5	2	3	10
HÍPICA	o	1			1		1		1					1	1		2
HOCKEY	o			1	1		1	1	2						1	2	3
JUDO	o		1	2	3		1	4	5						2	6	8
KARATE		2	2	2	6	7	3	10	20					9	5	12	26
KICKBOXING		2		2	4	5	5	3	13					7	5	5	17
LUCHAS OLÍMPICAS	o	7	1	3	11									7	1	3	11
MONTAÑA Y ESCALADA		3			3					1			1	4			4
MOTOCICLISMO		9	3	5	17	2	1	2	5					11	4	7	22
MOTONÁUTICA				1	1		2	3	5						2	4	6
NATACIÓN	o	2	2	1	5	6	8	4	18		2	1	3	8	12	6	26
ORIENTACIÓN							1	1	2						1	1	2
PADEL		1	2	3	6									1	2	3	6
PATINAJE		2	3	3	8	7	10	6	23					9	13	9	31
PELOTA		3	8	1	12									3	8	1	12
PENTATLON MODERNO	o					8	7	9	24					8	7	9	24
PESCA Y CASTING		1	2	1	4									1	2	1	4
PETANCA							1		1						1		1
PIRAGÜISMO	o	1	4	2	7	2	4	6	12	7	9	6	22	10	17	14	41
REMO	o		2	1	3										2	1	3
RUGBY																	
SALVAMENTO Y SOCORRISMO		2	3	4	9	9	7	12	28					11	10	16	37
SQUASH							1		1						1		1
SURF						2		2	4					2		2	4
TAEKWONDO	o			2	2	3		5	8	2	2	2	6	5	2	9	16
TENIS	o			2	2	2	1	2	5	1	2		3	3	3	4	10
TENIS DE MESA	o							1	1							1	1
TIRO A VUELO		1			4	5	3	2	10					4	2	9	15
TIRO CON ARCO	o		1	1	2	1	1	4	6					1	2	5	8
TIRO OLÍMPICO	o	4	7	4	15	5	4	3	12					9	11	7	27
TRIATLON	o		1	1	2		2	3	5	1			1	1	3	4	8
VELA	o	4	3	5	12	5	2	8	15					9	5	13	27
VOLEIBOL	o																
TOTALES		58	52	68	178	92	81	114	287	16	16	14	46	166	149	196	511
Totales Fed. Olímpicas	o	23	28	35	86	51	43	66	160	15	16	14	45	89	87	115	291
Totales Fed. No Olímpicas		35	24	33	92	41	38	48	127	1	0	0	1	77	62	81	220

Categorías ABSOLUTAS

ACTIVIDADES SUBACUÁTICAS		0	0	2	2										2	2	
AERONÁUTICA		4	0	3	7	0	1	1	2				4	1	4	9	
AJEDREZ																	
ATLETISMO	o	0	1	1	2	5	3	7	15	2	0	0	2	7	4	8	19
AUTOMOVILISMO		2	0	0	2	1	0	0	1				3				3
BADMINTON	o																
BALONCESTO	o	1	0	0	1								1				1
BALONMANO	o	0	0	1	1	1	1	0	2				1	1	1		3
BÉISBOL Y SOFBOL	o																
BILLAR						0	0	1	1							1	1
BOLOS																	
BOXEO	o																
CAZA		3	1	2	6	0	0	1	1				3	1	3		7
CICLISMO	o	1	3	5	9	1	0	1	2	2	0	3	5	4	3	9	16
COLOMBICULTURA																	
COLOMBÓFILA																	
DEPORTES DE HIELO	o																
DEPORTES DE INVIERNO	o									0	1	0	1		1		1
ESGRIMA	o	0	1	0	1										1		1
ESQUÍ NÁUTICO																	
FÚTBOL	o																
GIMNASIA	o	0	1	1	2	0	2	1	3	0	0	1	1		3	3	6
GOLF						2	1	0	3				2	1			3
HALTEROFILIA	o	0	0	0		3	0	0	3				3				3
HÍPICA	o	1	0	0	1								1				1
HOCKEY	o	0	0	1	1	0	0	1	1							2	2
JUDO	o	0	1	2	3	0	1	3	4						2	5	7
KARATE		2	2	2	6	4	0	6	10				6	2	8		16
KICKBOXING		2	0	2	4	5	5	3	13				7	5	5		17
LUCHAS OLÍMPICAS	o	7	1	3	11								7	1	3		11
MONTAÑA Y ESCALADA										1	0	0	1	1			1
MOTOCICLISMO		8	2	5	15	2	0	1	3				10	2	6		18
MOTONÁUTICA		0	0	1	1	0	2	2	4						2	3	5
NATACIÓN	o					1	4	2	7	0	2	1	3	1	6	3	10
ORIENTACIÓN																	
PADEL		1	2	3	6								1	2	3		6
PATINAJE		0	2	1	3	4	5	3	12				4	7	4		15
PELOTA		3	8	1	12								3	8	1		12
PENTATLON MODERNO	o					1	1	0	2				1	1			2
PESCA Y CASTING		1	2	1	4								1	2	1		4
PETANCA																	
PIRAGÜISMO	o	1	4	1	6	2	1	3	6	4	3	3	10	7	8	7	22
REMO	o	0	2	1	3										2	1	3
RUGBY																	
SALVAMENTO Y SOCORRISMO		2	3	4	9								2	3	4		9
SQUASH						0	1	0	1						1		1
SURF																	
TAEKWONDO	o	0	0	1	1	3	0	5	8	2	2	2	6	5	2	8	15
TENIS	o	0	0	2	2					1	2	0	3	1	2	2	5
TENIS DE MESA	o																
TIRO A VUELO		1	0	4	5	2	1	4	7				3	1	8		12
TIRO CON ARCO	o					1	1	3	5				1	1	3		5
TIRO OLÍMPICO	o	3	6	3	12	2	3	2	7				5	9	5		19
TRIATLON	o	0	1	1	2	0	1	1	2	1	0	0	1	1	2	2	5
VELA	o	3	3	3	9	4	2	6	12				7	5	9		21
VOLEIBOL	o																
TOTALES		46	46	57	149	44	36	57	137	13	10	10	33	103	92	124	319
Totales Fed. Olímpicas	o	17	24	26	67	24	20	35	79	12	10	10	32	53	54	71	178
Totales Fed. No Olímpicas		29	22	31	82	20	16	22	58	1	0	0	1	50	38	53	141

OTRAS Categorías

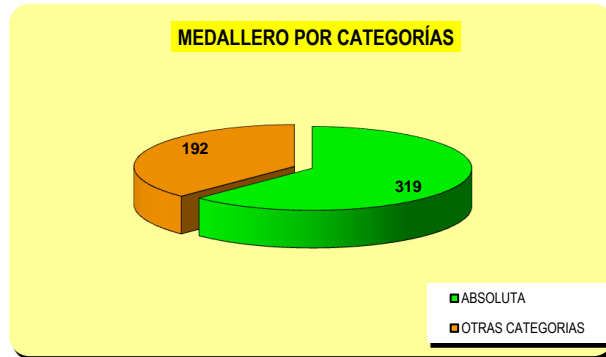
ACTIVIDADES SUBACUÁTICAS																		
AERONÁUTICA																		
AJEDREZ																		
ATLETISMO	o					0	1	0	1			1	1			1	1	2
AUTOMOVILISMO						1	0	0	1					1				1
BADMINTON	o																	
BALONCESTO						3	0	1	4					3			1	4
BALONMANO	o																	
BÉISBOL Y SOFBOL	o																	
BILLAR						1	0	0	1					1				1
BOLOS																		
BOXEO	o																	
CAZA																		
CICLISMO	o					0	1	2	3							1	2	3
COLOMBICULTURA																		
COLOMBÓFILA																		
DEPORTES DE HIELO	o																	
DEPORTES DE INVIERNO	o																	
ESGRIMA	o	0	0	1	1												1	1
ESQUÍ NAÚTICO																		
FÚTBOL	o					1	0	1	2					1			1	2
GIMNASIA	o	2	0	0	2	3	1	1	5					5	1		1	7
GOLF						1	3	1	5					1	3		1	5
HALTEROFILIA	o	0	0	1	1	2	2	2	6					2	2		3	7
HÍPICA	o					0	1	0	1							1		1
HOCKEY	o					0	1	0	1							1		1
JUDO	o					0	0	1	1								1	1
KARATE						3	3	4	10					3	3		4	10
KICKBOXING																		
LUCHAS OLÍMPICAS	o																	
MONTAÑA Y ESCALADA		3	0	0	3									3				3
MOTOCICLISMO		1	1	0	2	0	1	1	2					1	2		1	4
MOTONÁUTICA						0	0	1	1								1	1
NATACIÓN	o	2	2	1	5	5	4	2	11					7	6		3	16
ORIENTACIÓN						0	1	1	2							1	1	2
PADEL																		
PATINAJE		2	1	2	5	3	5	3	11					5	6		5	16
PELOTA																		
PENTATLON MODERNO	o					7	6	9	22					7	6		9	22
PESCA Y CASTING																		
PETANCA						0	1	0	1							1		1
PIRAGÜISMO	o	0	0	1	1	0	3	3	6	3	6	3	12	3	9		7	19
REMO	o																	
RUGBY																		
SALVAMENTO Y SOCORRISMO						9	7	12	28					9	7		12	28
SQUASH																		
SURF						2	0	2	4					2			2	4
TAEKWONDO	o	0	0	1	1												1	1
TENIS	o					2	1	2	5					2	1		2	5
TENIS DE MESA	o					0	0	1	1								1	1
TIRO A VUELO						1	1	1	3					1	1		1	3
TIRO CON ARCO	o	0	1	1	2	0	0	1	1							1	2	3
TIRO OLÍMPICO	o	1	1	1	3	3	1	1	5					4	2		2	8
TRIATLON	o					0	1	2	3							1	2	3
VELA	o	1	0	2	3	1	0	2	3					2			4	6
VOLEIBOL	o																	
TOTALES		12	6	11	29	48	45	57	150	3	6	4	13	63	57	72	192	
Totales Fed. Olímpicas	o	6	4	9	19	27	23	31	81	3	6	4	13	36	33	44	113	
Totales Fed. No Olímpicas		6	2	2	10	21	22	26	69	0	0	0		27	24	28	79	

(O) Federación Olímpica

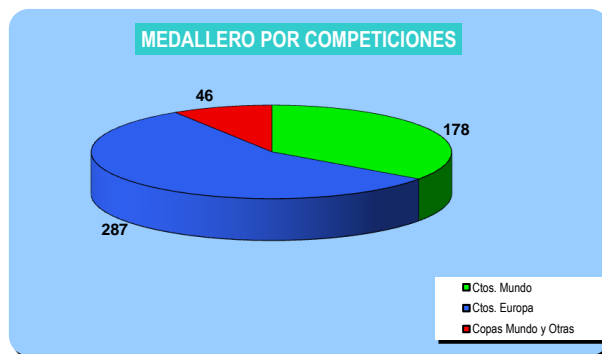
(*) Copas del Mundo (CPM), Grandes Vueltas (GV) y Grandes Slams (GS)

GRAFICOS

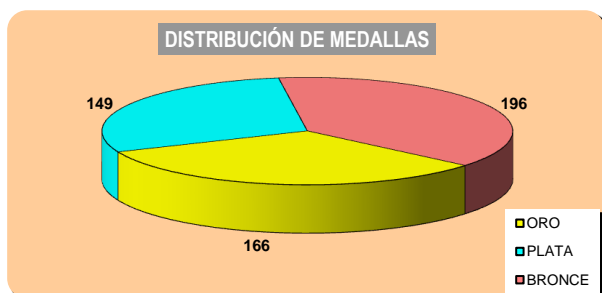
CATEGORÍAS	Medallas
ABSOLUTA	319
OTRAS CATEGORIAS	192
TODAS CATEGORIAS	511



COMPETICIONES	Medallas
Ctos. Mundo	178
Ctos. Europa	287
Copas Mundo y Otras	46



DISTRIBUCIÓN MEDALLAS	
ORO	166
PLATA	149
BRONCE	196



JUEGOS DE INVIERNO TURIN ' 2006

PARTICIPACION ESPAÑOLA Y RESULTADOS OBTENIDOS

ESPECIALIDAD / Pruebas	Deportista	Sexo	Puesto	Observaciones
ESQUI ALPINO				
Slalom Gigante	M ^a Jose Rienda Contreras	M	13 ^a	
	Carolina Ruiz Catillo	M	20 ^a	
Descenso	Carolina Ruiz Catillo	M	30 ^a	
	Andrea Casanovas	M	38 ^a	
	Leire Morlans	M	-	Descalificada
Super Gigante	Carolina Ruiz Catillo	M	30 ^a	
	María José Rienda	M	37 ^a	
	Leire Morlans	M	49 ^a	
Combinada	Carolina Ruiz Catillo	M	25 ^a	
SNOWBOARD				
Halfpipe	Iker Fernandez Rocal	H	28 ^o	
	Queralt Castellet	M	26 ^a	
	Clara Villoslada	M	30 ^a	
Cross	Jordi Font	H	4 ^o	
	Ibon Idígoras	H	34 ^o	
ESQUÍ DE FONDO				
10 km T. Clásica	Laia Aubert	M	64 ^a	
	Laura Orgue	M	63 ^a	
15 km Interval Start	Diego Ruiz	H	47 ^o	
	Vicens Vilarrubla	H	66 ^o	
50 km Mass Start	J.J. Gutierrez Cuevas	H	22 ^o	
	Diego Ruiz	H	23 ^o	
	Vicens Vilarrubla	H	42 ^o	
Persecución 15 + 15 km	Diego Ruiz	H	55 ^o	
	Vicens Vilarrubla	H	32 ^o	
Persecución 7,5 + 7,5 km	Laia Aubert	M	61 ^a	
	Laura Orgue	M	63 ^a	
BIATHLON				
20 km	Luis Alberto Hernando	H	81 ^o	
10 km Sprint	Luis Alberto Hernando	H	84 ^o	
ESQUÍ LIBRE				
Moguls	Nuria Montane	M	29 ^a	

NÚMERO DE PARTICIPANTES

HOMBRES	7
MUJERES	9

RESUMEN RESULTADOS

DIPLOMAS	1	4 ^o puesto
SEMIFINALISTAS	1	13 ^o puesto

MEDALLERO OLÍMPICO TURIN '2006

	PAISES	ORO	PLATA	BRONCE	TOTAL
1	ALEMANIA	11	12	6	29
2	EE.UU. AMERICA	9	9	7	25
3	AUSTRIA	9	7	7	23
4	RUSIA	8	6	8	22
5	CANADA	7	10	7	24
6	SUECIA	7	2	5	14
7	COREA	6	3	2	11
8	SUIZA	5	4	5	14
9	ITALIA	5	-	6	11
10	FRANCIA	3	2	4	9
11	HOLANDA	3	2	4	9
12	ESTONIA	3	-	-	3
13	NORUEGA	2	8	9	19
14	CHINA R.P.	2	4	5	11
15	R. CHECA	1	2	1	4
17	CROACIA	1	2	-	3
18	AUSTRALIA	1	-	1	2
19	JAPON	1	-	-	1
20	FINLANDIA	-	6	3	9
21	POLONIA	-	1	1	2
22	BIELORUSIA	-	1	-	1
23	BULGARIA	-	1	-	1
24	GRAN BRETAÑA	-	1	-	1
25	ESLOVAQUIA	-	1	-	1
26	UCRANIA	-	-	2	2
27	LETONIA	-	-	1	1
	TOTALES	84	84	84	252

JJ.OO. DE INVIERNO - CUADRO DE DATOS COMPARATIVOS

CHAMONIX ' 1924 - TURIN ' 2006

Nº	CIUDAD	AÑO	FECHAS	PAISES PARTICIP.	PAISES CON MEDALLAS	PARTICIPACIÓN TOTAL (*)	PARTICIPACIÓN ESPAÑOLA (*)	ESPECIALID. Nº	PRUEBAS Nº	MEDALLAS Nº	MEDALLAS PAIS ORGANIZADOR				(1)	(2)
											O	P	B	Total		
I	CHAMONIX (FRA)	1924	25/01 - 05/02	16	10	258 (13)		7	16	39	0	0	1	1	62,50%	2,56%
II	SAINT MORITZ (SUI)	1928	11 - 19/02	25	12	464 (26)		8	14	39	0	0	1	1	48,00%	2,56%
III	LAKE PLACID (USA)	1932	04 - 15/02	17	10	252 (21)		7	14	42	6	4	2	12	58,82%	28,57%
IV	GARMISCH (GER)	1936	06 - 16/02	28	10	668 (80)	6 (2)	8	17	51	3	3	0	6	35,71%	11,76%
V	SAINT MORITZ (SUI)	1948	30/01 - 08/02	28	13	669 (77)	6	9	22	68 (**)	3	4	3	10	46,43%	14,71%
VI	OSLO (NOR)	1952	14 - 25/02	30	13	694 (109)	5	8	22	67 (**)	7	3	6	16	43,33%	23,88%
VII	CORTINA D'AMPEZZO (ITA)	1956	26/01 - 05/02	32	14	820 (132)	13 (1)	8	24	72	1	2	0	3	43,75%	4,17%
VIII	SQUAW VALLEY (USA)	1960	18 - 28/02	30	15	665 (143)	6 (1)	8	27	81	3	4	3	10	50,00%	12,35%
IX	INNSBRUCK (AUT)	1964	29/01 - 09/02	36	15	1.091 (200)	6	9	34	104 (**)	4	5	3	12	41,67%	11,54%
X	GRENOBLE (FRA)	1968	06 - 18/02	37	15	1.158 (211)	20	9	35	106 (**)	4	3	2	9	40,54%	8,49%
XI	SAPPORO (JPN)	1972	03 - 13/02	35	13	1.006 (206)	3 (1)	9	35	105	1	1	1	3	37,14%	2,86%
XII	INNSBRUCK (AUT)	1976	04 - 15/02	37	16	1.123 (231)	6	9	37	111	2	2	1	5	43,24%	4,50%
XII	LAKE PLACID (USA)	1980	13 - 24/02	37	19	1.072 (233)	9 (3)	9	38	115 (**)	6	4	2	12	51,35%	10,43%
XIV	SARAJEVO (YUG)	1984	08 - 19/02	49	17	1.274 (274)	12 (2)	10	39	117	0	1	0	1	34,69%	0,85%
XV	CALGARY (CAN)	1988	13 - 28/02	57	17	1.423 (313)	12 (5)	10	46	138	0	2	3	5	29,82%	3,62%
XVI	ALBERTVILLE (FRA)	1992	08 - 23/02	64	21	1.801 (488)	17 (5)	10	57	171	3	5	1	9	32,81%	5,26%
XVII	LILLEHAMMER (NOR)	1994	17 - 27/02	67	22	1.739 (523)	13 (5)	10	61	183	10	11	5	26	32,84%	14,21%
XVIII	NAGANO (JPN)	1998	07 - 22/02	72	24	2.177	12 (5)	12	68	205 (**)	5	1	4	10	33,33%	4,88%
XIX	SALT LAKE CITY (USA)	2002	08 - 24/02	77	25	2.399 (886)	7 (3)	11	78	226	10	14	11	35	32,47%	15,49%
XX	TURIN (ITA)	2006	10 - 26/02	80	26	2.508 (960)	16 (9)	11	84	252	5	0	6	11	32,50%	4,37%

Los datos son los oficiales que figuran en el "Repertorio'97" y de la Revista Olímpica 10/11-05 del C.I.O

El numero de medallas corresponde a las pruebas oficiales.

(*) En las casillas " número de participantes totales y Españoles" figuran entre paréntesis las deportistas femeninas.

(**) En estas ediciones se concedieron medallas de platay/o bronce duplicadas, por ello no guardan relacion con el nº de pruebas.

(1) Porcentaje del nº de Países que consiguieron Medallas, sobre el total de Países participantes.

(2) Porcentaje del nº de Medallas del País Organizador sobre el total de Medallas conseguidas.

**MEDALLERO TOTAL DE LOS JUEGOS OLÍMPICOS DE INVIERNO
CHAMONIX 1924 - TURIN 2006**

	PAISES	ORO	PLATA	BRONCE	TOTAL
1	NORUEGA	94	100	83	277
2	EE.UU.	78	79	61	218
3	U.R.S.S.	76	59	60	195
4	ALEMANIA	65	62	42	169
5	AUSTRIA	51	64	70	185
6	SUECIA	44	30	44	118
7	FINLANDIA	40	56	48	144
8	R.D. ALEMANA	40	39	35	114
9	CANADA	37	38	45	120
10	SUIZA	37	37	43	117
11	ITALIA	36	31	33	100
12	RUSIA	34	26	19	79
13	HOLANDA	25	30	23	78
14	FRANCIA	25	24	32	81
15	COREA DEL SUR	17	8	6	31
16	R.F. ALEMANA	12	15	16	43
17	JAPON	9	10	13	32
18	C.E.I.	9	6	8	23
19	GRAN BRETAÑA	7	3	10	20
20	CHINA R.P.	4	16	13	33
21	CROACIA	4	3		7
22	ESTONIA	4	1	1	6
23	REPUBLICA CHECA	3	3	3	9
24	AUSTRALIA	3	-	3	6
25	CHECOSLOVAQUIA	2	8	15	25
26	LIENCHTENSTEIN	2	2	5	9
27	POLONIA	1	3	4	8
28	BULGARIA	1	2	3	6
29	KAZAJISTAN	1	2	2	5
30	BELGICA	1	1	3	5
31	UCRANIA	1	1	3	5
32	ESPAÑA	1	-	1	2
33	UZBEKISTAN	1	-	-	1
34	BIELORRUSIA	-	3	3	6
35	YUGOSLAVIA	-	3	1	4
36	HUNGRIA	-	2	5	7
37	LUXEMBURGO	-	2	-	2
38	COREA NORTE	-	1	1	2
39	DINAMARCA	-	1	-	1
40	NUEVA ZELANDA	-	1	-	1
41	ESLOVAQUIA	-	1	-	1
42	ESLOVENIA	-	-	4	4
43	LETONIA	-	-	1	1
44	RUMANIA	-	-	1	1
	TOTALES	765	773	763	2.301

VIAS DE FINANCIACIÓN SEGÚN PRESUPUESTOS DE 2006

FEDERACIONES	TOTAL	RECURSOS PROPIOS	%	SUBVENCIÓN ORDINARIA C S D	%	ADO	%
ACTIVIDADES SUBACUÁTICAS	899.772,00	589.204,00	65,48	310.568,00	34,52	0,00	0,00
AERONÁUTICA	507.648,00	77.344,00	15,24	430.304,00	84,76	0,00	0,00
AJEDREZ	600.890,00	245.169,00	40,80	355.721,00	59,20	0,00	0,00
ATLETISMO	14.404.559,72	6.905.474,72	47,94	6.470.485,00	44,92	1.028.600,00	7,14
AUTOMOVILISMO	6.865.271,00	6.372.000,00	92,81	493.271,00	7,19	0,00	0,00
BADMINTON	2.549.576,72	1.974.261,72	77,43	477.315,00	18,72	98.000,00	3,84
BALONCESTO	13.776.412,77	10.216.507,77	74,16	2.937.405,00	21,32	622.500,00	4,52
BALONMANO	7.217.000,00	3.687.768,00	51,10	2.665.232,00	36,93	864.000,00	11,97
BÉISBOL Y SÓFBOL	1.156.182,00	232.112,00	20,08	822.770,00	71,16	101.300,00	8,76
BILLAR	628.171,00	321.525,00	51,18	306.646,00	48,82	0,00	0,00
BOLOS	520.856,00	301.807,00	57,94	219.049,00	42,06	0,00	0,00
BOXEO	1.119.550,00	106.042,00	9,47	977.508,00	87,31	36.000,00	3,22
CAZA	1.657.320,00	1.336.520,00	80,64	320.800,00	19,36	0,00	0,00
CICLISMO	4.861.322,92	1.341.219,92	27,59	2.723.253,00	56,02	796.850,00	16,39
COLOMBICULTURA	319.605,42	246.613,42	77,16	72.992,00	22,84	0,00	0,00
COLOMBÓFILA	310.422,85	235.330,85	75,81	75.092,00	24,19	0,00	0,00
DEPORTES DE HIELO	665.850,97	365.850,97	54,94	300.000,00	45,06	0,00	0,00
DEPORTES DE INVIERNO	4.588.692,17	1.407.132,17	30,67	3.114.060,00	67,86	67.500,00	1,47
ESGRIMA	2.484.383,00	507.879,00	20,44	1.595.954,00	64,24	380.550,00	15,32
ESPELEOLOGÍA	292.675,00	114.040,00	38,96	178.635,00	61,04	0,00	0,00
ESQUÍ NÁUTICO	341.939,00	56.708,00	16,58	285.231,00	83,42	0,00	0,00
FÚTBOL	77.791.167,98	73.611.206,00	94,63	3.787.606,00	4,87	392.355,98	0,50
GALGOS	328.116,96	291.256,96	88,77	36.860,00	11,23	0,00	0,00
GIMNASIA	4.070.267,57	838.328,60	20,60	2.518.713,00	61,88	713.225,97	17,52
GOLF	16.901.494,00	16.357.200,00	96,78	544.294,00	3,22	0,00	0,00
HALTEROFILIA	1.221.604,16	46.251,16	3,79	991.103,00	81,13	184.250,00	15,08
HÍPICA	4.707.827,38	2.275.012,38	48,32	1.984.090,00	42,14	448.725,00	9,53
HOCKEY	4.982.008,97	2.236.144,97	44,88	2.011.364,00	40,37	734.500,00	14,74
JUDO	3.640.357,61	1.163.356,61	31,96	2.057.001,00	56,51	420.000,00	11,54
KARATE	1.211.874,48	400.129,48	33,02	811.745,00	66,98	0,00	0,00
KICKBOXING	270.174,28	151.115,28	55,93	119.059,00	44,07	0,00	0,00
LUCHAS OLÍMPICAS	1.132.805,67	322.465,67	28,47	641.590,00	56,64	168.750,00	14,90
MONTAÑA Y ESCALADA	1.387.711,00	857.800,00	61,81	529.911,00	38,19	0,00	0,00
MOTOCICLISTA	4.293.757,28	2.732.302,28	63,63	1.561.455,00	36,37	0,00	0,00
MOTONÁUTICA	391.844,45	176.204,45	44,97	215.640,00	55,03	0,00	0,00
NATAción	8.018.850,88	2.248.990,88	28,05	4.409.410,00	54,99	1.360.450,00	16,97
ORIENTACION	443.349,00	315.629,00	71,19	127.720,00	28,81	0,00	0,00
PADEL	1.207.908,51	999.134,51	82,72	208.774,00	17,28	0,00	0,00
PATINAJE	1.677.709,87	643.867,87	38,38	1.033.842,00	61,62	0,00	0,00
PELOTA	1.135.445,92	326.905,92	28,79	808.540,00	71,21	0,00	0,00
PENTATLON MODERNO	497.706,53	98.345,53	19,76	355.361,00	71,40	44.000,00	8,84
PESCA Y CASTING	664.924,00	460.078,00	69,19	204.846,00	30,81	0,00	0,00
PETANCA	368.040,00	158.779,00	43,14	209.261,00	56,86	0,00	0,00
PIRAGÜISMO	4.934.164,98	1.171.612,98	23,74	3.068.077,00	62,18	694.475,00	14,07
POLO	108.266,23	62.077,23	57,34	46.189,00	42,66	0,00	0,00
REMO	2.935.897,53	386.591,53	13,17	2.412.306,00	82,17	137.000,00	4,67
RUGBY	2.219.967,00	1.161.159,00	52,31	1.058.808,00	47,69	0,00	0,00
SALVAMENTO Y SOCORRISMO	779.895,00	354.798,00	45,49	425.097,00	54,51	0,00	0,00
SQUASH	345.472,00	90.234,00	26,12	255.238,00	73,88	0,00	0,00
SURF	221.568,00	86.300,00	38,95	135.268,00	61,05	0,00	0,00
TAEKWONDO	2.038.492,59	340.568,59	16,71	1.182.549,00	58,01	515.375,00	25,28
TENIS	5.715.290,00	3.630.283,00	63,52	1.990.007,00	34,82	95.000,00	1,66
TENIS MESA	1.048.689,00	320.333,00	30,55	641.556,00	61,18	86.800,00	8,28
TIRO A VUELO	301.915,00	224.294,00	74,29	77.621,00	25,71	0,00	0,00
TIRO CON ARCO	950.720,84	315.641,84	33,20	541.079,00	56,91	94.000,00	9,89
TIRO OLÍMPICO	3.927.151,00	1.023.491,00	26,06	2.619.910,00	66,71	283.750,00	7,23
TRIATLON	1.920.797,64	819.554,64	42,67	927.243,00	48,27	174.000,00	9,06
VELA	5.559.222,11	1.498.938,76	26,96	3.087.233,35	55,53	973.050,00	17,50
VOLEIBOL	4.623.221,15	2.145.540,15	46,41	2.025.431,00	43,81	452.250,00	9,78
TOTALES	239.743.777,11	156.982.431,81	65,48	70.794.088,35	29,53	11.967.256,95	4,99

SUBVENCIONES A FEDERACIONES	2006
ACTIVIDADES SUBACUÁTICAS	312.047,03
AERONÁUTICA	436.304,00
AJEDREZ	362.497,29
ATLETISMO	7.310.727,50
AUTOMOVILISMO	496.287,46
BADMINTON	446.614,08
BALONCESTO	2.849.831,55
BALONMANO	2.605.482,00
BÉISBOL Y SÓFBOL	812.270,00
BILLAR	358.242,00
BOLOS	219.049,00
BOXEO	980.614,26
CAZA	320.800,00
CICLISMO	2.703.063,27
COLOMBICULTURA	74.752,84
COLOMBÓFILA	75.092,00
DEPORTES DE HIELO	394.000,00
DEPORTES DE INVIERNO	3.014.060,00
ESGRIMA	2.440.447,66
ESPELEOLOGÍA	188.594,05
ESQUI NÁUTICO	300.231,00
FÚTBOL	3.788.942,94
GALGOS	29.860,00
GIMNASIA	2.557.723,00
GOLF	818.369,00
HALTEROFILIA	977.103,00
HÍPICA	1.987.789,48
HOCKEY	2.039.007,00
JUDO	1.900.291,46
KARATE	838.517,00
KICKBOXING	120.800,88
LUCHAS OLÍMPICAS	623.590,00
MONTAÑA Y ESCALADA, DEP. DE	515.911,00
MOTOCICLISTA	1.564.460,00
MOTONÁUTICA	215.640,00
NATACIÓN	4.263.295,00
ORIENTACIÓN	127.720,00
PADEL	191.774,00
PATINAJE	1.097.672,00
PELOTA	806.472,84
PENTATLON MODERNO	466.901,00
PESCA Y CASTING	204.846,00
PETANCA	209.261,00
PIRAGÜISMO	3.456.240,40
POLO	46.189,00
REMO	2.317.306,00
RUGBY	1.026.274,84
SALVAMENTO Y SOCORRISMO	732.102,00
SQUASH	255.238,00
SURF	120.268,00
TAEKWONDO	1.713.826,81
TENIS	1.990.007,00
TENIS DE MESA	594.068,50
TIRO A VUELO	94.276,00
TIRO CON ARCO	503.304,00
TIRO OLÍMPICO	2.759.879,17
TRIATLON	939.391,79
VELA	3.526.608,04
VOLEIBOL	1.831.431,00
TOTAL	73.953.364,14

SUBVENCIONES A OTRAS ENTIDADES EN 2 0 0 6

ENTIDAD	Descripción del Gasto	APLICACIÓN	Importe	TOTAL
COMITÉ OLÍMPICO ESPAÑOL	Actividades deportivas COE	336A 483 031211	1.224.287,49	1.224.287,49
AGRUPACIÓN ESP. FUTBOL AMERICANO	Subvención anual	336A 481 1213	90.000,00	90.000,00
MUTUALIDAD FUTBOLISTAS ESPAÑOLES	Prestaciones menores	336A 473 1211	342.250,00	545.980,00
	Afiliación menores	336A 475 1211	203.730,00	
MUTUALIDAD GRAL. DEPORTIVA	Prestaciones menores	336A 472 1211	398.490,00	1.594.250,00
	Afiliación menores	336A 474 1211	1.195.760,00	
BALEARES, C.A.	Desplazamientos a la Península	336A 455 1211	563.873,21	563.873,21
CANARIAS, C.A.	Desplazamientos a la Península	336A 455 1211	1.962.684,76	1.962.684,76
CEUTA, C.A.	Desplazamientos a la Península	336A 455 1211	128.469,07	128.469,07
MELILLA, C.A.	Desplazamientos a la Península	336A 455 1211	143.862,96	143.862,96
TOTAL				6.253.407,49