

DEPORTE FEDERADO Y DE ALTA COMPETICIÓN: ÍNDICE DE LOS DATOS ESTADÍSTICOS - Resumen 2 0 0 7

FEDERACIONES, MODALIDADES / ESPECIALIDADES Y PRUEBAS					
ENTIDADES	MODALIDADES / ESPECIALIDADES	PRUEBAS		TOTALES	
		No Olímpicas	Olímpicas		
FEDERACIONES ESPAÑOLAS	59	274	2.550	383	2.933
FEDERACIONES ESPAÑOLAS DE MINUSVÁLIDOS	5	78	1.094	871	1.965
AGRUPACIONES ESPAÑOLAS DE CLUBES	1	1	4	0	4
Totales	65	353	3.648	1.254	4.902

MIEMBROS EN ÓRGANOS DE GOBIERNO Y PERSONAL DE ALTA COMPETICIÓN DE LAS FEDERACIONES			
	Hombres	Mujeres	TOTALES
ASAMBLEAS GENERALES	4.109	418	4.527
COMISIONES DELEGADAS	648	56	704
JUNTAS DIRECTIVAS	809	89	898
COMITÉS TÉCNICOS DE ÁRBITROS O JUECES	949	242	1.191
MIEMBROS EN OTROS COMITES	1.571	242	1.813
Total ÓRGANOS DE GOBIERNO	8.086	1.047	9.133
TÉCNICOS ESPAÑOLES	552	155	707
TÉCNICOS EXTRANJEROS	58	7	65
OTRO PERSONAL	307	102	409
Total PERSONAL ALTA COMPETICIÓN	917	264	1.181

LICENCIAS Y CLUBES FEDERADOS	
HOMBRES	2.613.878
MUJERES	620.180
SIN DESGLOSAR POR SEXOS	91.926
TOTAL LICENCIAS	3.325.984
CLUBES FEDERADOS	57.231

AFILIACION INTERNACIONAL			
CARGOS ESPAÑOLES EN:	Ctés. Ejecutivos	Comisiones	TOTAL
FEDERACION INTERNACIONAL	69	227	296
FEDERACION EUROPEA	33	115	148
OTRAS ASOCIACIONES	39	26	65
Totales	141	368	509

COMPETICIONES INTERNACIONALES EN LAS QUE SE HA PARTICIPADO		
CAMPEONATO	En España	TOTAL
CAMPEONATOS DEL MUNDO	25	277
CAMPEONATOS DE EUROPA	28	310
COPAS DEL MUNDO Y OTRAS INTERNACIONALES	26	1.770
Totales	79	2.357

RESUMEN PRIMEROS PUESTOS EN COMPETICIONES INTERNACIONALES				
CAMPEONATO	Oro	Plata	Bronce	TOTAL
CAMPEONATOS DEL MUNDO Y JJ.OO.	64	78	42	184
CAMPEONATOS DE EUROPA	99	100	110	309
COPAS MUNDO, GRANDES VUELTAS Y GRANDES SLAMS	11	6	2	19
Totales	174	184	154	512

COMPETICIONES ESTATALES	
LIGAS	254
CAMPEONATOS DE ESPAÑA	1.059
OTRAS COMPETICIONES	1.962
Totales	3.275

RÉCORDS DE ESPAÑA BATIDOS	
ESPECIALIDADES DEPORTIVAS	25
RÉCORDS ABSOLUTOS	278
RÉCORDS PROMESAS Y JUNIORS	226
Total Records	504

RESUMEN PROGRAMA A.D.O. 2006	
FEDERACIONES	29
BECAS A DEPORTISTAS	8.215.607
APORTACIONES A TÉCNICOS	1.911.575
SUBVENCIONES A FEDERACIONES	14.131.989
TOTAL GASTOS TODOS LOS CONCEPTOS (*)	14.131.989

(*) *Incluyendo controles médicos, seguimiento técnico, seguros, etc.*

MIEMBROS EN ÓRGANOS DE GOBIERNO FEDERATIVOS - 2 0 0 7

FEDERACIONES	ASAMBLEA GRAL.			COMISIÓN DELEGADA			JUNTA DIRECTIVA			CTÉ. TÉCNICO DE ARBITROS / JUECES			OTROS COMITÉS			FF. Autonom.	Deleg. Territ.
	H	M	T	H	M	T	H	M	T	H	M	T	H	M	T		
ACTIVIDADES SUBACUÁTICAS	70	0	70	4	0	4	9	2	11	2	0	2	36	5	41	19	1
AERONÁUTICA	51	2	53	12	0	12	23	0	23	0	0	59	0	59	16	1	
AJEDREZ	104	6	110	10	0	10	16	2	18	5	1	6	4	0	4	19	0
ATLETISMO	133	11	144	14	2	16	17	4	21	10	0	10	67	6	73	19	0
AUTOMOVILISMO	69	2	71	11	1	12	15	1	16	0	0	59	7	66	17	0	
BADMINTON	61	11	72	9	2	11	9	2	11	0	0	24	4	28	17	2	
BALONCESTO	104	3	107	13	1	14	5	1	6	7	0	7	23	5	28	19	0
BALONMANO	72	7	79	11	1	12	18	1	19	6	0	6	13	6	19	19	0
BÉISBOL Y SÓFBOL	50	9	59	12	1	13	5	1	6	3	0	3	7	1	8	11	0
BILLAR	45	1	46	9	0	9	7	1	8	7	0	7	27	1	28	13	3
BOLOS	49	1	50	7	0	7	7	1	8	3	0	3	2	1	3	9	2
BOXEO	59	1	60	16	0	16	25	0	25	4	0	4	10	2	12	13	6
CAZA	111	1	112	11	0	11	18	0	18	11	1	12	4	0	4	18	18
CICLISMO	115	1	116	15	0	15	9	1	10	16	3	19	53	1	54	19	0
COLOMBICULTURA	45	0	45	7	0	7	21	0	21	4	0	4	25	2	27	13	0
COLOMBÓFILA	46	1	47	13	1	14	15	1	16	0	0	20	1	21	11	4	
DEP. DISCAPACIDAD FÍSICA	60	5	65	9	1	10	9	1	10	0	0	13	1	14	14	3	
DEP. DISCAPACIDAD INTELECTUAL	52	23	75	13	0	13	4	1	5	0	0	35	18	53	15	2	
DEP. PARA CIEGOS	36	7	43	9	2	11	4	2	6	3	1	4	23	2	25	1	0
DEP. PARA SORDOS	7	1	8	12	1	13	7	1	8	0	0	9	0	9	9	1	
DEP. PARALÍTICOS CEREBRALES	30	17	47	5	3	8	5	5	10	71	90	161	20	11	31	8	0
DEPORTES DE HIELO	31	9	40	8	4	12	4	2	6	0	0	38	7	45	10	0	
DEPORTES DE INVIERNO	44	4	48	10	0	10	17	0	17	141	14	155	2	1	3	13	0
ESGRIMA	95	0	95	13	2	15	7	2	9	4	0	4	18	4	22	0	0
ESPELEOLOGÍA	42	7	49	7	1	8	9	1	10	1	2	3	5	9	14	15	1
ESQUÍ NÁUTICO	31	3	34	7	0	7	6	1	7	0	0	19	0	19	7	5	
FÚTBOL	177	3	180	12	0	12	47	1	48	11	0	11	87	3	90	19	0
GALGOS	61	2	63	7	1	8	15	0	15	0	0	22	1	23	6	4	
GIMNASIA	51	28	79	5	4	9	9	9	18	4	2	6	21	14	35	19	0
GOLF	113	11	124	17	3	20	18	5	23	93	14	107	42	19	61	18	1
HALTEROFILIA	72	6	78	10	0	10	11	0	11	4	0	4	9	3	12	17	0
HÍPICA	76	9	85	13	3	16	8	2	10	5	2	7	7	2	9	17	0
HOCKEY	40	4	44	12	0	12	8	2	10	7	3	10	11	0	11	12	2
JUDO	78	2	80	10	0	10	18	0	18	7	1	8	17	3	20	19	0
KARATE	86	5	91	12	0	12	6	0	6	3	0	3	6	0	6	19	0
KICKBOXING	25	6	31	6	1	7	4	1	5	2	1	3	13	0	13	6	6
LUCHAS OLÍMPICAS	42	3	45	6	0	6	8	1	9	3	1	4	12	4	16	14	1
MONTAÑA Y ESCALADA, DEP. DE	82	4	86	9	1	10	17	1	18	0	0	12	2	14	18	0	
MOTOCICLISMO	91	1	92	13	0	13	8	0	8	6	0	6	33	0	33	18	0
MOTONÁUTICA	40	2	42	9	0	9	6	0	6	1	0	1	3	1	4	12	3
NATAción	85	14	99	13	3	16	22	2	24	5	2	7	49	12	61	19	0
ORIENTACION	43	5	48	7	0	7	5	5	10	3	0	3	9	3	12	6	7
PADEL	13	7	20	4	1	5	11	2	13	3	1	4	3	1	4	8	9
PATINAJE	88	9	97	9	0	9	11	0	11	4	0	4	25	7	32	17	0
PELOTA	64	0	64	10	0	10	15	0	15	6	0	6	21	0	21	13	1
PENTATLON MODERNO	28	4	32	7	0	7	5	0	5	0	0	1	1	2	7	1	
PESCA Y CASTING	115	0	115	15	0	15	19	0	19	5	0	5	45	3	48	18	0
PETANCA	50	13	63	6	3	9	10	3	13	4	1	5	17	13	30	18	0
PIRAGÜISMO	88	12	100	9	0	9	15	5	20	6	2	8	31	6	37	19	0
POLO	14	0	14	8	0	8	11	0	11	0	0	14	0	14	3	4	
REMO	75	3	78	12	0	12	17	0	17	30	18	48	75	13	88	11	0
RUGBY	62	6	68	9	0	9	18	1	19	8	2	10	15	3	18	14	2
SALVAMENTO Y SOCORRISMO	49	12	61	9	1	10	7	1	8	2	1	3	12	2	14	17	0
SQUASH	37	5	42	9	3	12	4	3	7	1	0	1	7	0	7	14	2
SURF	30	5	35	13	2	15	7	0	7	1	0	1	2	1	3	3	0
TAEKWONDO	74	7	81	8	2	10	23	3	26	9	3	12	14	3	17	18	0
TENIS	116	64	180	17	0	17	21	0	21	7	0	7	72	2	74	19	0
TENIS DE MESA	59	8	67	10	0	10	10	1	11	5	1	6	13	4	17	17	16
TIRO A VUELO	46	1	47	6	0	6	8	0	8	1	0	1	18	0	18	5	6
TIRO CON ARCO	61	5	66	8	1	9	11	0	11	236	55	291	6	0	6	18	0
TIRO OLÍMPICO	61	2	63	12	1	13	14	1	15	3	0	3	42	1	43	191	0
TRIATLON	13	2	15	15	1	16	19	4	23	4	2	6	21	3	24	17	1
VELA	97	4	101	13	0	13	30	0	30	117	16	133	124	17	141	18	0
VOLEIBOL	71	10	81	11	2	13	17	1	18	38	2	40	10	0	10	18	18
FÚTBOL AMERICANO	24	1	25	0	0	5	1	6	7	7	0	7	15	0	15	2	6
TOTAL	4.109	418	4.527	648	56	704	809	89	898	949	242	1.191	1.571	242	1.813	1.068	139

PERSONAL TÉCNICO DE ALTA COMPETICIÓN - 2 0 0 7

FEDERACIONES	Técnicos									Otro Personal			TOTAL GENERAL		
	Españoles			Extranjeros			Total			H	M	T	H	M	T
	H	M	T	H	M	T	H	M	T						
ACTIVIDADES SUBACUÁTICAS	10	1	11	1	0	1	11	1	12	7	0	7	18	1	19
AERONÁUTICA	1	0	1	1	0	1	2		2	1	0	1	3		3
AJEDREZ	7	0	7	5	0	5	12		12	0	0		12		12
ATLETISMO	24	0	24	0	0		24		24	6	0	6	30		30
AUTOMOVILISMO	0	0		0	0					0	0				
BADMINTON	8	0	8	0	0		8		8	2	3	5	10	3	13
BALONCESTO	27	3	30	0	0		27	3	30	26	20	46	53	23	76
BALONMANO	13	2	15	0	0		13	2	15	9	2	11	22	4	26
BÉISBOL Y SÓFBOL	8	4	12	4	3	7	12	7	19	3	2	5	15	9	24
BILLAR	12	0	12	0	0		12		12	7	1	8	19	1	20
BOLOS	0	0		0	0					0	0				
BOXEO	2	0	2	1	0	1	3		3	4	0	4	7		7
CAZA	0	0		0	0					0	0				
CICLISMO	8	0	8	0	0		8		8	5	2	7	13	2	15
COLOMBICULTURA	0	0		0	0					0	0				
COLOMBÓFILA	0	0		0	0					0	0				
DEP. DISCAPACIDAD FÍSICA	16	1	17	0	0		16	1	17	14	5	19	30	6	36
DEP. DISCAPACIDAD INTELECTUAL	2	1	3	0	0		2	1	3	1	3	4	3	4	7
DEP. PARA CIEGOS	9	1	10	0	0		9	1	10	0	0		9	1	10
DEP. PARA SORDOS	3	0	3	0	0		3		3	1	0	1	4		4
DEP. PARALÍTICOS CEREBRALES	16	4	20	0	0		16	4	20	3	2	5	19	6	25
DEPORTES DE HIELO	5	1	6	4	1	5	9	2	11	2	0	2	11	2	13
DEPORTES DE INVIERNO	13	0	13	15	2	17	28	2	30	4	0	4	32	2	34
ESGRIMA	4	0	4	1	0	1	5		5	4	0	4	9		9
ESPELEOLOGÍA	0	0		0	0					0	0				
ESQUÍ NÁUTICO	5	0	5	0	0		5		5	0	0		5		5
FÚTBOL	15	0	15	0	0		15		15	16	0	16	31		31
GALGOS	0	0		0	0					0	0				
GIMNASIA	5	7	12	0	1	1	5	8	13	4	2	6	9	10	19
GOLF	8	1	9	0	0		8	1	9	4	2	6	12	3	15
HALTEROFILIA	2	0	2	0	0		2		2	2	0	2	4		4
HÍPICA	1	0	1	2	0	2	3		3	2	2	4	5	2	7
HOCKEY	12	3	15	1	0	1	13	3	16	17	10	27	30	13	43
JUDO	16	2	18	1	0	1	17	2	19	3	2	5	20	4	24
KARATE	9	0	9	0	0		9		9	4	0	4	13		13
KICKBOXING	5	1	6	0	0		5	1	6	2	0	2	7	1	8
LUCHAS OLÍMPICAS	9	0	9	0	0		9		9	6	3	9	15	3	18
MONTAÑA Y ESCALADA, DEP. DE	5	0	5	0	0		5		5	2	1	3	7	1	8
MOTOCICLISMO	0	0		0	0					32	1	33	32	1	33
MOTONÁUTICA	0	0		0	0					1	0	1	1		1
NATAción	8	3	11	3	0	3	11	3	14	1	0	1	12	3	15
ORIENTACION	4	0	4	1	0	1	5		5	0	1	1	5		6
PADEL	5	0	5	0	0		5		5	6	0	6	11		11
PATINAJE	9	7	16	1	0	1	10	7	17	37	22	59	47	29	76
PELOTA	11	0	11	0	0		11		11	3	0	3	14		14
PENTATLON MODERNO	5	0	5	1	0	1	6		6	0	0		6		6
PESCA Y CASTING	0	0		0	0					10	0	10	10		10
PETANCA	26	17	43	0	0		26	17	43	0	0		26	17	43
PIRAGÜISMO	14	1	15	2	0	2	16	1	17	3	3	6	19	4	23
POLO	0	0		1	0	1	1		1	0	0		1		1
REMO	5	1	6	3	0	3	8	1	9	4	0	4	12	1	13
RUGBY	7	1	8	2	0	2	9	1	10	14	3	17	23	4	27
SALVAMENTO Y SOCORRISMO	105	87	192	0	0		105	87	192	1	1	2	106	88	194
SQUASH	1	0	1	0	0		1		1	0	0		1		1
SURF	4	2	6	0	0		4	2	6	3	0	3	7	2	9
TAEKWONDO	5	1	6	0	0		5	1	6	5	1	6	10	2	12
TENIS	4	0	4	0	0		4		4	2	0	2	6		6
TENIS DE MESA	2	0	2	1	0	1	3		3	2	3	5	5	3	8
TIRO A VUELO	1	0	1	0	0		1		1	2	0	2	3		3
TIRO CON ARCO	5	1	6	1	0	1	6	1	7	0	1	1	6	2	8
TIRO OLÍMPICO	5	1	6	3	0	3	8	1	9	4	0	4	12	1	13
TRIATLON	5	1	6	0	0		5	1	6	4	1	5	9	2	11
VELA	9	0	9	2	0	2	11		11	2	1	3	13	1	14
VOLEIBOL	10	0	10	1	0	1	11		11	8	2	10	19	2	21
FÚTBOL AMERICANO	22	0	22	0	0		22		22	2	0	2	24		24
TOTAL	552	155	707	58	7	65	610	162	772	307	102	409	917	264	1.181

Nota : Los técnicos del ADO figuran incluidos en el total de los españoles y/o extranjeros

DEPORTISTAS ADO - 2007

nº	FEDERACIÓN	Hombres	Mujeres	TOTAL
1	ATLETISMO	24	15	39
2	BADMINTON	-	-	-
3	BALONCESTO	12	12	24
4	BALONMANO	16	16	32
5	BÉISBOL Y SÓFBOL	-	-	-
6	BOXEO	4	-	4
7	CICLISMO	13	2	15
8	DEPORTES DE HIELO	-	-	-
9	DEPORTES DE INVIERNO	5	4	9
10	ESGRIMA	14	-	14
11	FÚTBOL	-	-	-
12	GIMNASIA	8	19	27
13	HALTEROFILIA	8	5	13
14	HÍPICA	9	1	10
15	HOCKEY	18	18	36
16	JUDO	3	5	8
17	LUCHAS OLÍMPICAS	2	3	5
18	NATACIÓN (1)	21	35	56
19	PENTATLON MODERNO	1	-	1
20	PIRAGÜISMO	16	6	22
21	REMO	4	1	5
22	TAEKWONDO	8	7	15
23	TENIS	-	-	-
24	TENIS DE MESA	2	2	4
25	TIRO CON ARCO	3	1	4
26	TIRO OLÍMPICO	7	2	9
27	TRIATLÓN	3	3	6
28	VELA	15	8	23
29	VOLEIBOL (2)	2	-	2
TOTALES		218	165	383

(1) Natación y Waterpolo

(2) Volei Playa

DEPORTISTAS DE ALTO NIVEL - 2007

nº	FEDERACIÓN	Hombres	Mujeres	TOTAL
1	AERONAUTICA	60	9	69
2	AJEDREZ	3		3
3	ATLETISMO	91	42	133
4	AUTOMOVILISMO	8		8
5	BALONCESTO	91	80	171
6	BALONMANO	67	26	93
7	BEISBOL Y SOFBOL	61	14	75
8	BILLAR	9		9
9	BOLOS	1		1
10	BOXEO	4		4
11	CAZA	10	1	11
12	CICLISMO	103	24	127
13	DEP. DISCAPACIDAD FÍSICA	31	8	39
14	DEP. DISCAPACIDAD INTELECTUAL	11	3	14
15	DEP. PARA CIEGOS	55	18	73
16	DEP. PARA SORDOS	1		1
17	DEP. PARALIT. CEREBRALES	15	3	18
18	DEPORTES DE INVIERNO	2	5	7
19	ESGRIMA	23	2	25
20	ESPELEOLOGIA	1		1
21	ESQUI NAUTICO	5	2	7
22	FUTBOL	133	18	151
23	GIMNASIA	25	42	67
24	GOLF	29	19	48
25	HALTEROFILIA	14	13	27
26	HIPICA	14	6	20
27	HOCKEY	97	94	191
28	JUDO	51	24	75
29	KARATE	52	27	79
30	KICKBOXING	15	1	16
31	LUCHAS OLIMPICAS.	8	11	19
32	MONTAÑA Y ESCALADA	12	6	18
33	MOTOCICLISMO	62	4	66
34	MOTONAUTICA	18	1	19
35	NATACION	97	119	216
36	ORIENTACION	2		2
37	PADEL	17	15	32
38	PATINAJE	95	44	139
39	PELOTA	72	13	85
40	PENTATLON MODERNO	14	9	23
41	PESCA	12		12
42	PETANCA	14	5	19
43	PIRAGÜISMO	83	14	97
44	REMO	24	13	37
45	RUGBY	18	31	49
46	SALVAMENTO Y SOCORRISMO	23	22	45
47	SQUASH		1	1
48	SURF	19	4	23
49	TAEKWONDO	32	32	64
50	TENIS	9	8	17
51	TENIS DE MESA	3	5	8
52	TIRO A VUELO	39	8	47
53	TIRO CON ARCO	14	12	26
54	TIRO OLIMPICO	62	22	84
55	TRIATLON	20	14	34
56	VELA	130	34	164
57	VOLEIBOL	32	2	34
	TOTALES	2.013	930	2.943

BECADOS EN CENTROS DE ALTO RENDIMIENTO - 2007

FEDERACIONES	C.A.R. RESID. BLUME			C.A.R. SAN CUGAT			OTROS			TOTALES		
	Hombres	Mujeres	TOTAL	Hombres	Mujeres	TOTAL	Hombres	Mujeres	TOTAL	HOMBRES	MUJERES	TOTAL
ACTIVIDADES SUBACUÁTICAS	0	0		0	0		0	0				
AERONÁUTICA	0	0		0	0		0	0				
AJEDREZ	0	0		0	0		0	0				
ATLETISMO	48	21	69	8	10	18	0	1	1	56	32	88
AUTOMOVILISMO	0	0		0	0		0	0				
BADMINTON	7	5	12	0	0		0	0		7	5	12
BALONCESTO	0	22	22	0	0		0	0			22	22
BALONMANO	0	0		0	0		0	0				
BÉISBOL Y SÓFBOL	0	0		0	0		0	0				
BILLAR	0	0		0	0		3	0	3	3		3
BOLOS	0	0		0	0		0	0				
BOXEO	8	1	9	0	0		0	0		8	1	9
CAZA	0	0		0	0		0	0				
CICLISMO	0	0		0	0		0	0				
COLOMBICULTURA	0	0		0	0		0	0				
COLOMBÓFILA	0	0		0	0		0	0				
DEP. DISCAPACIDAD FÍSICA	0	0		0	0		0	0				
DEP. DISCAPACIDAD INTELECTUAL	0	0		0	0		0	0				
DEP. PARA CIEGOS	6	2	8	2	3	5	1	2	3	9	7	16
DEP. PARA SORDOS	1	0	1	0	0		0	0		1		1
DEP. PARALÍTICOS CEREBRALES	0	0		0	0		0	0				
DEPORTES DE HIELO	2	4	6	0	0		0	0		2	4	6
DEPORTES DE INVIERNO	0	1	1	0	0		0	0			1	1
ESGRIMA	20	6	26	0	0		0	0		20	6	26
ESPELEOLOGÍA	0	0		0	0		0	0				
ESQUÍ NÁUTICO	0	0		0	0		0	0				
FÚTBOL	0	0		0	0		0	0				
GALGOS	0	0		0	0		0	0				
GIMNASIA	13	19	32	8	4	12	0	0		21	23	44
GOLF	8	6	14	0	0		0	0		8	6	14
HALTEROFILIA	7	7	14	0	0		0	0		7	7	14
HÍPICA	0	0		0	0		0	0				
HOCKEY	13	11	24	0	0		0	0		13	11	24
JUDO	13	6	19	0	0		0	0		13	6	19
KARATE	2	3	5	0	0		0	0		2	3	5
KICKBOXING	11	0	11	0	0		0	0		11		11
LUCHAS OLÍMPICAS	11	3	14	12	0	12	50	5	55	73	8	81
MONTAÑA Y ESCALADA, DEP. DE	0	0		0	0		0	0				
MOTOCICLISMO	0	0		0	0		0	0				
MOTONÁUTICA	0	0		0	0		0	0				
NATACIÓN	6	4	10	2	16	18	0	0		8	20	28
ORIENTACION	7	0	7	5	5	10	0	0		12	5	17
PADEL	0	1	1	0	0		0	0			1	1
PATINAJE	0	0		0	0		0	0				
PELOTA	0	0		0	0		0	0				
PENTATLON MODERNO	0	0		7	5	12	0	0		7	5	12
PESCA Y CASTING	0	0		0	0		0	0				
PETANCA	0	0		0	0		0	0				
PIRAGÜISMO	12	0	12	0	0		0	0		12		12
POLO	0	0		0	0		0	0				
REMO	0	0		0	0		0	0				
RUGBY	0	0		0	0		0	0				
SALVAMENTO Y SOCORRISMO	0	0		0	0		0	0				
SQUASH	0	0		0	0		0	0				
SURF	0	0		0	0		0	0				
TAEKWONDO	6	5	11	12	12	24	8	4	12	26	21	47
TENIS	0	0		5	4	9	0	0		5	4	9
TENIS DE MESA	0	0		1	2	3	0	0		1	2	3
TIRO A VUELO	0	0		0	0		0	0				
TIRO CON ARCO	7	4	11	0	0		0	0		7	4	11
TIRO OLÍMPICO	7	3	10	0	0		0	0		7	3	10
TRIATLON	12	9	21	3	1	4	0	0		15	10	25
VELA	0	0		0	0		26	18	44	26	18	44
VOLEIBOL	0	0		0	0		0	0				
FÚTBOL AMERICANO	0	0		0	0		0	0				
TOTAL	227	143	370	65	62	127	88	30	118	380	235	615

ACTIVIDADES DEPORTIVAS FEDERATIVAS - 2007

FEDERACIONES	CONCENTRACIONES	Días	Competiciones ESTATALES				Competiciones INTERNACIONALES			
			Ligas	Ctos.España	Otras	TOTAL	Ctos.Mundo	Ctos.Europa	Otras	TOTAL
ACTIVIDADES SUBACUÁTICAS	0	0	1	11	4	16	5	2	6	13
AERONÁUTICA	0	0	9	28	38	75	12	10	11	33
AJEDREZ	5	10	7	11	0	18	4	8	3	15
ATLETISMO	182	786	4	12	26	42	5	8	17	30
AUTOMOVILISMO	0	0	0	80	58	138	5	4	63	72
BADMINTON	13	100	2	6	20	28	1	1	30	32
BALONCESTO	0	0	6	12	1	19	3	8	4	15
BALONMANO	43	496	5	12	6	23	4	4	4	12
BÉISBOL Y SÓFBOL	12	72	4	3	8	15	1	4	5	10
BILLAR	0	0	2	16	11	29	5	8	15	28
BOLOS	4	9	8	71	95	174	2	2	10	14
BOXEO	0	0	0	3	0	3	1	2	5	8
CAZA	3	2	6	25	7	38	12	9	8	29
CICLISMO	53	239	2	12	10	24	16	11	21	48
COLOMBICULTURA	0	0	0	2	2	4	0	0	0	0
COLOMBÓFILA	0	0	0	2	14	16	0	0	3	3
DEP. DISCAPACIDAD FÍSICA	0	0	0	0	0		0	0	0	
DEP. DISCAPACIDAD INTELECT.	3	11	0	13	0	13	3	0	1	4
DEP. PARA CIEGOS	34	220	10	23	19	52	6	6	18	30
DEP. PARA SORDOS	3	8	0	9	0	9	0	2	0	2
DEP. PARALÍTICOS CEREBRALES	9	34	0	9	0	9	2	1	10	13
DEPORTES DE HIELO	15	150	2	9	2	13	5	5	17	27
DEPORTES DE INVIERNO	146	0	0	32	35	67	1	3	17	21
ESGRIMA	0	0	24	24	2	50	3	1	65	69
ESPELEOLOGÍA	0	0	0	12	24	36	0	0	0	
ESQUÍ NÁUTICO	0	0	0	8	0	8	3	3	4	10
FÚTBOL	60	403	13	12	10	35	2	3	4	9
GALGOS	0	0	0	1	1	2	0	0	0	
GIMNASIA	8	161	0	11	9	20	1	5	61	67
GOLF	18	64	0	33	11	44	1	13	38	52
HALTEROFILIA	5	66	1	0	4	5	4	6	8	18
HÍPICA	0	0	1	16	11	28	2	17	217	236
HOCKEY	0	0	4	12	6	22	0	6	4	10
JUDO	23	120	0	11	17	28	2	7	42	51
KARATE	3	16	0	2	2	4	1	3	5	9
KICKBOXING	6	6	0	3	0	3	1	1	0	2
LUCHAS OLÍMPICAS	25	365	1	18	0	19	5	11	27	43
MONTAÑA Y ESCALADA, DEP. DE	27	141	0	10	5	15	5	2	13	20
MOTOCICLISMO	0	0	0	164	1127	1.291	24	7	581	612
MOTONÁUTICA	0	0	0	12	1	13	7	3	3	13
NATACIÓN	54	390	7	31	10	48	8	10	46	64
ORIENTACION	6	30	5	6	0	11	3	4	11	18
PADEL	7	14	17	17	0	34	3	2	0	5
PATINAJE	14	140	6	14	10	30	8	14	15	37
PELOTA	44	105	0	18	10	28	2	0	9	11
PENTATLON MODERNO	4	50	0	7	73	80	3	5	20	28
PESCA Y CASTING	17	34	0	28	4	32	15	3	1	19
PETANCA	8	24	8	8	55	71	3	1	27	31
PIRAGÜISMO	26	1.205	4	19	69	92	7	8	10	25
POLO	3	30	56	3	0	59	0	0	2	2
REMO	22	314	0	13	2	15	3	0	6	9
RUGBY	27	131	3	4	2	9	0	5	2	7
SALVAMENTO Y SOCORRISMO	6	38	2	5	0	7	0	2	0	2
SQUASH	5	22	0	8	16	24	1	3	3	7
SURF	7	36	8	4	0	12	3	1	0	4
TAEKWONDO	7	105	0	5	2	7	3	3	14	20
TENIS	9	27	0	11	1	12	1	2	12	15
TENIS DE MESA	16	80	10	6	11	27	2	2	17	21
TIRO A VUELO	4	1	0	20	21	41	6	6	26	38
TIRO CON ARCO	3	12	2	12	2	16	4	2	5	11
TIRO OLÍMPICO	78	390	0	34	55	89	5	11	24	40
TRIATLON	9	164	1	11	21	33	12	11	101	124
VELA	0	0	0	11	2	13	29	15	16	60
VOLEIBOL	22	885	11	12	10	33	0	10	61	71
FÚTBOL AMERICANO	8	36	2	2	0	4	2	4	2	8
TOTAL	1.106	7.742	254	1.059	1.962	3.275	277	310	1.770	2.357

* Concentración permanente con los deportistas de alto nivel

RÉCORDS DE ESPAÑA en 2007

nº	FEDERACIÓN	Especialidad	ABSOLUTOS			JUNIORS/PROMESAS			TOTALES		
			Hombres	Mujeres	TOTAL	Hombres	Mujeres	TOTAL	Hombres	Mujeres	TOTAL
1	ACTIVIDADES SUBACUÁTICAS	Natación con Aletas	7	8	15	10	7	17	17	15	32
2	AERONÁUTICA	Paramotor	5	0	5	0	0	0	5	0	5
3	ATLETISMO	Aire Libre	3	15	18	1	3	4	4	18	22
4	ATLETISMO	Pista Cubierta	2	6	8	1	1	2	3	7	10
5	DEP. DISCAPACIDAD INTELECTUAL	Atletismo	1	1	2	0	0	0	1	1	2
6	DEP. DISCAPACIDAD INTELECTUAL	Natación	8	10	18	0	0	0	8	10	18
7	DEP. PARA CIEGOS	Atletismo	36	2	38	0	0	0	36	2	38
8	DEP. PARA CIEGOS	Natación	36	10	46	22	12	34	58	22	80
9	DEP. PARALÍTICOS CEREBRALES	Atletismo	8	3	11	0	0	0	8	3	11
10	ESPELEOLOGÍA	Resistencia	1	0	1	1	1	2	2	1	3
11	ESPELEOLOGÍA	Velocidad	1	1	2	0	0	0	1	1	2
12	ESPELEOLOGÍA	Profundidad	1	0	1	0	0	0	1	0	1
13	ESQUÍ NÁUTICO	Salto	1	0	1	0	1	1	1	1	2
14	HALTEROFILIA	Arrancada	2	5	7	0	5	5	2	10	12
15	HALTEROFILIA	Dos Tiempos	1	4	5	0	2	2	1	6	7
16	HALTEROFILIA	Total Olímpico	2	10	12	0	4	4	2	14	16
17	NATACIÓN	Piscina 25m	15	10	25	14	21	35	29	31	60
18	NATACIÓN	Piscina 50m	21	16	37	33	42	75	54	58	112
19	SALVAMENTO Y SOCORRISMO	Piscina 25m	0	1	1	0	0	0	0	1	1
20	SALVAMENTO Y SOCORRISMO	Piscina 50m	5	3	8	1	0	1	6	3	9
21	TIRO CON ARCO	Aire Libre	4	3	7	21	9	30	25	12	37
22	TIRO CON ARCO	Sala	0	0	0	2	1	3	2	1	3
23	TIRO OLÍMPICO	Armas Históricas	4	0	4	0	0	0	4	0	4
24	TIRO OLÍMPICO	Plato	0	0	0	1	1	2	1	1	2
25	TIRO OLÍMPICO	Precisión (Pistola y Carabina)	4	2	6	6	3	9	10	5	15
TOTALES		25	168	110	278	113	113	226	281	223	504

COMPETICIONES INTERNACIONALES RELEVANTES CELEBRADAS EN ESPAÑA - 2007

Federación	Especialidad	Cod.	Competición	Cat.	Sexo	Lugar
CAMPEONATOS DEL MUNDO (CM)						
(1) Categoría Absoluta						
ACTIVIDADES SUBACUÁTICAS	HOCKEY SUBACUATICO	CM	CAMPEONATO DEL MUNDO	AB	H	Aller (Asturias)
AERONÁUTICA	VUELO ACROBATICO	CM	CAMPEONATO DEL MUNDO	AB	H	Granada
BILLAR	CARAMBOLA	CM	CTO. MUNDO A LA BANDA	AB	H	Elda (Alicante)
CAZA	PALOMAS A BRAZO	CM	CAMPEONATO DEL MUNDO FEDECAT	AB	Y	Cheste (Valencia)
CICLISMO	PISTA	CM	CAMPEONATO DEL MUNDO PISTA OPEN	AB	Y	Palma de Mallorca (Balears)
MONTAÑA Y ESCALADA	ESCALADA DEPORTIVA	CM	CTO. MUNDO DIFICULTAD, BLOQUE Y VELOCIDAD	AB	Y	Avilés (Asturias)
MOTOCICLISMO	TRIAL INDOOR	CM	TRIAL DE LAS NACIONES INDOOR	AB	O	Córdoba
MOTONÁUTICA	BARCAS NEUMATICAS	CM	CTO. MUNDO PR 550	AB	O	Vilanova i la Geltrú (Barcelona)
PATINAJE	HOCKEY LINEA	CM	CAMPEONATO DEL MUNDO	AB	Y	Bilbao (Vizcaya)
PATINAJE	VELOCIDAD	CM	CAMPEONATO DEL MUNDO PISTA Y CIRCUITO	AB	Y	Gijón (Asturias)
PESCA	BLACK-BASS	CM	CTO. MUNDO BLACK BASS	AB	Y/O	Caspe (Zaragoza)
PESCA	AGUA DULCE	CM	CAMPEONATO DEL MUNDO	AB	M	Toledo
PESCA	AGUA DULCE	CM	CTO. DEL MUNDO SELECCIONES	AB	M	Talavera de la Reina (Toledo)
SQUASH	SQUASH	CM	CTO. DEL MUNDO INDIVIDUAL	AB	M	Madrid
TENIS	TENIS	CM	SONY ERICSSON CHAMPIONSHIPS	AB	M	Madrid
TIRO A VUELO	PICHON	CM	CAMPEONATO DEL MUNDO	AB	Y	Málaga
TIRO A VUELO	HÉLICES	CM	CAMPEONATO DEL MUNDO	AB	Y	Madrid
VELA	VELA LIGERA	CM	CTO. MUNDO FLYING FIFTEEN	AB	Y	Pollença (Balears)
VELA	VELA LIGERA	CM	CTO. MUNDO FÓRMULA 18	AB	O	Pontevedra
VELA	VELA LIGERA	CM	ISAF TEAM RACING WORDL CHAMPIONSHIP	AB	Y	Gandía (Valencia)
20						
(2) Categoría Junior (*)						
BILLAR	CARAMBOLA	CM	CTO. DEL MUNDO TRES BANDAS	JN	H	San Javier (Murcia)
BILLAR	CARAMBOLA	CM	CAMPEONATO DEL MUNDO	JN	H	Los Alcázares (Murcia)
PELOTA	FRONTON 30 m	CM	CAMPEONATO DEL MUNDO	22	Y	Valdepeñas (Ciudad Real)
PELOTA	FRONTON LARGO	CM	CTO. MUNDO CESTA PUNTA 54 m	22	H	Barcelona
TIRO A VUELO	PICHON	CM	CAMPEONATO DEL MUNDO	JN	H	Málaga
5						
CAMPEONATOS DE EUROPA (CE)						
(3) Categoría Absoluta						
ATLETISMO	CAMPO A TRAVES	CE	CAMPEONATO DE EUROPA	AB	Y	Toro (Zamora)
BALONCESTO	BALONCESTO	CE	CAMPEONATO DE EUROPA ABSOLUTO	AB	H	Madrid
BÉISBOL Y SÓFBOL	BEISBOL	CE	CTO. EUROPA DE BEISBOL / Tº CAL. OLÍMPICA	AB	H	Barcelona
BOLOS	BOWLING	CE	III EUROPEAN WOMEN MASTER	AB	Y	Barcelona
CAZA	PALOMAS A BRAZO	CE	CAMPEONATO DE EUROPA FEDECAT	AB	Y	Riba-roja de Túria (Valencia)
DEPORTES DE HIELO	CURLING	CE	CAMPEONATO DE EUROPA MIXTO	AB	X	Madrid
GOLF	GOLF	CE	VOLVO MASTER FINAL CIRCUITO EUROPEO GPA	AB	H	Cádiz
MOTONÁUTICA	MOTOS ACUATICAS	CE	CTO. EUROPA CIRCUITO	AB	O	Madrid
PADEL	PADEL	CE	CAMPEONATO DE EUROPA ABSOLUTO	AB	Y	Sevilla
PATINAJE	HOCKEY PATINES	CE	CAMPEONATO DE EUROPA FEMENINO	AB	M	Madrid
PESCA	MAR-COSTA	CE	CAMPEONATO EUROPA CURRICAN COSTERO	AB	Y	Alicante/Alacant
PIRAGÜISMO	AGUAS TRANQUILAS	CE	CAMPEONATO DE EUROPA SENIOR (VERDUCIDO)	AB	Y	Pontevedra
RUGBY	RUGBY 15	CE	CAMPEONATO DE EUROPA FEMENINO	AB	M	Madrid
SALVAMENTO Y SOCORRISMO	SALVAMENTO Y SOCORRISMO	CE	CTO EUROPA ABSOLUTO	AB	Y/X	Santa Cruz de Tenerife
TIRO OLÍMPICO	PRECISIÓN/ PLATO	CE	CAMPEONATO DE EUROPA	AB	Y	Granada
TRIATLON	TRIATLON	CE	CTO. EUROPA DE TRIATLON CROSS	AB	Y	Sta. Eulalia del Río (Balears)
VELA	VELA LIGERA	CE	CTO. DE EUROPA DE STAR	AB	H	Palma de Mallorca (Balears)
VELA	VELA LIGERA	CE	CAMPEONATO DE EUROPA FLYING FIFTEEN	AB	Y	Palma de Mallorca
VELA	VELA LIGERA	CE	CTO. EUROPA CLASE A	AB	O	Los Alcázares (Murcia)
VELA	VELA LIGERA	CE	CTO. DE EUROPA VELA LIGERA/WINDSURFING	AB	Y/O	L'Escala (Girona)
VELA	VELA LIGERA	CE	CTO. EUROPA CLASE L'EQUIPE	AB	Y	Los Alcázares (Murcia)
VOLEIBOL	PLAYA	CE	CAMPEONATO DE EUROPA - FINAL	AB	Y	Valencia
22						
(4) Categoría Junior (*)						
ATLETISMO	CAMPO A TRAVES	CE	CAMPEONATO DE EUROPA	JN/23	Y	Toro (Zamora)
BALONCESTO	BALONCESTO	CE	CTO. DE EUROPA SUB-18 MASCULINO	18	H	Madrid
HALTEROFILIA	HALTEROFILIA	CE	CAMPEONATO DE EUROPA	JN	Y	Santa Cruz de Tenerife
HOCKEY	SALA	CE	CTO. EUROPA FEM HOCKEY SALA-SUB-21	21	M	Alcalá la Real (Jaén)
NATACIÓN	SINCRONIZADA	CE	CAMPEONATO DE EUROPA	JN	M	Calella (Barcelona)
TIRO OLÍMPICO	PRECISIÓN/ PLATO	CE	CAMPEONATO DE EUROPA	JN	Y	Granada
6						

COPAS DEL MUNDO (CPM)				(5) Categoría Absoluta		
NATACIÓN	AGUAS ABIERTAS	CPM	COPA DEL MUNDO DE MARATHON 10 km	AB	Y	Sevilla
TENIS DE MESA	TENIS MESA	CPM	COPA DEL MUNDO	AB	Y	Barcelona
2						
PRUEBAS CAMPEONATO DEL MUNDO (PCM)				(6) Categoría Absoluta		
AUTOMOVILISMO	CIRCUITO	PCM	PRUEBA CTO. DEL MUNDO FORMULA 1	AB	O	Montmeló (Barcelona)
AUTOMOVILISMO	RALLYES	PCM	PRUEBA CTO. DEL MUNDO RALLYES	AB	O	Barcelona
MOTOCICLISMO	VELOCIDAD	PCM	GRAND PRIX CTO. MUNDO - 2	AB	O	Jerez de la Frontera (Cádiz)
MOTOCICLISMO	VELOCIDAD	PCM	GRAND PRIX CTO. MUNDO - 7	AB	O	Barcelona
MOTOCICLISMO	VELOCIDAD	PCM	GRAND PRIX CTO. MUNDO - 18	AB	O	Valencia
5						
PRUEBAS COPA DEL MUNDO (PCPM)				(7) Categoría Absoluta		
CICLISMO	BICICLETA MONTAÑA	PCPM	PRUEBA COPA DEL MUNDO DESCENSO	AB	Y/X	Vigo (Pontevedra)
CICLISMO	BICICLETA MONTAÑA	PCPM	PRUEBA COPA DEL MUNDO - MARATHON 1ª PRUEBA	AB	Y/X	Las Palmas de Gran Canaria
CICLISMO	BICICLETA MONTAÑA	PCPM	PRUEBA COPA DEL MUNDO DH Y 4X	AB	Y/X	Vigo (Pontevedra)
CICLISMO	BMX	PCPM	PRUEBA COPA DEL MUNDO	AB	H	Madrid
CICLISMO	RUTA	PCPM	VUELTA CICLISTA AL PAIS VASCO / UCI PRO TOUR	AB	H	VARIAS
CICLISMO	RUTA	PCPM	VOLTA CICLISTA A CATALUNYA / UCI PRO TOUR	AB	H	VARIAS
CICLISMO	RUTA	PCPM	CLASICA CICLISTA SAN SEBASTIAN / UCI PRO TOUR	AB	H	Donostia-San Sebastián (Guipúzcoa)
DEPORTES DE INVIERNO	ESQUI ALPINO	PCPM	PRUEBA COPA DEL MUNDO	AB	M	Sierra Nevada (Granada)
ESGRIMA	ESPADA	PCPM	PRUEBA COPA DEL MUNDO	AB	M	Barcelona
ESGRIMA	FLORETE	PCPM	PRUEBA COPA DEL MUNDO	AB	H	A Coruña
ESGRIMA	SABLE	PCPM	PRUEBA COPA DEL MUNDO	AB	M	Leganés (Madrid)
ESGRIMA	SABLE	PCPM	PRUEBA COPA DEL MUNDO	AB	H	Madrid
TRIATLON	TRIATLON	PCPM	TRIATHLON WORLD CUP	AB	Y	Madrid
13						
OTROS CAMPEONATOS (OC)				(8) Categoría Absoluta		
CICLISMO	RUTA	OC	VUELTA A ESPAÑA	AB	H	VARIAS
PATINAJE	HOCKEY LINEA	OC	FASE FINAL COPA EUROPA DE CAMPEONES DE LIGA	AB	H	Valladolid
TENIS	TENIS	OC	COPA FEDERACION SEMIF./PLAY OFF DE PERMANEN	AB	M	Girona
TENIS	TENIS	OC	MM MASTERS SERIES DE MADRID	AB	H	Madrid
VELA	CRUCEROS	OC	COPA AMERICA	AB	Y	Valencia
5						
				(9) Categoría Junior		
DEPORTES DE HIELO / INVIERNO	Todas	OC	FESTIVAL OLÍMPICO JUVENTUD EUROPEA	JN	Y	Jaca (Huesca)
1						

RESUMEN		nº
CAMPEONATOS DEL MUNDO (CM)	(1) Categoría Absoluta	20
	(2) Categoría Junior (*)	5
CAMPEONATOS DE EUROPA (CE)	(3) Categoría Absoluta	22
	(4) Categoría Junior (*)	6
COPAS DEL MUNDO (CPM)	(5) Categoría Absoluta	2
PRUEBAS CAMPEONATO DEL MUNDO (PCM)	(6) Categoría Absoluta	5
PRUEBAS COPA DEL MUNDO (PCPM)	(7) Categoría Absoluta	13
OTROS CAMPEONATOS (OC)	(8) Categoría Absoluta	5
	(9) Categoría Junior	1
Total Competiciones:		79

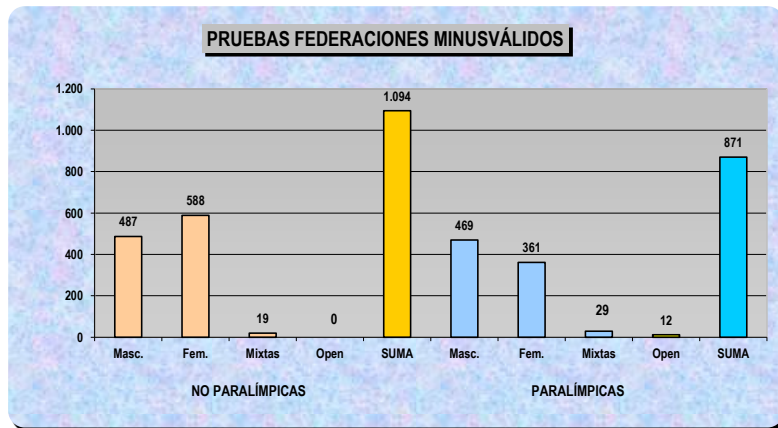
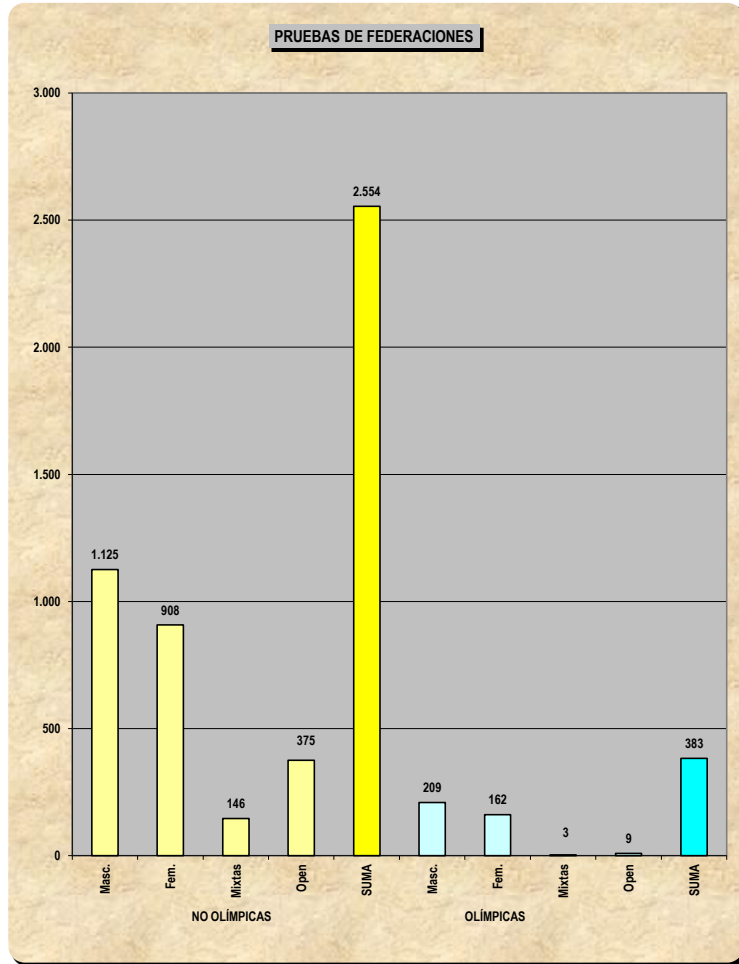
(*) Incluye Sub-23 a Sub-18

**RESUMEN NUMÉRICO DE PRUEBAS ASOCIADAS A MODALIDADES / ESPECIALIDADES DE
FEDERACIONES (Y AGRUPACIONES) DEPORTIVAS ESPAÑOLAS EN 2 0 0 7**

nº	FEDERACIÓN	Modalidad /Especialidad	PRUEBAS NO OLÍMPICAS					PRUEBAS OLÍMPICAS					TODAS LAS PRUEBAS				TOTAL PRUEBAS
			Masc.	Fem.	Mixtas	Open	SUMA	Masc.	Fem.	Mixtas	Open	SUMA	Masc.	Fem.	Mixtas	Open	
1	ACTIVIDADES SUBACUÁTICAS	12	41	39		8	88						41	39		8	88
2	AERONÁUTICA	9	1	1		96	98					1	1		96	98	
3	AJEDREZ	5		6		12	18						6		12	18	
4	ATLETISMO	4	108	83		191	24	23			47	132	106			238	
5	AUTOMOVILISMO	10				70	70								70	70	
6	BADMINTON	1	1	1		1	3	2	2	1	5	3	3	1	1	8	
7	BALONCESTO	1						1	1		2	1	1			2	
8	BALONMANO	2	1	1			2	1	1		2	2	2			4	
9	BÉISBOL Y SÓFBOL	2	1				1	1	1		2	2	1			3	
10	BILLAR	6	26	10	4		40					26	10	4		40	
11	BOLOS	11	33	9	4		46					33	9	4		46	
12	BOXEO	2	30	27			57	11			11	41	27			68	
13	CAZA	13	6	6		16	28					6	6		16	28	
14	CICLISMO	7	30	23	1		54	11	7		18	41	30	1		72	
15	COLOMBICULTURA	1				2	2								2	2	
16	COLOMBÓFILA	3				8	8								8	8	
17	DEPORTES DE HIELO	6						18	16	2	36	18	16	2		36	
18	DEPORTES DE INVIERNO	7	39	30	16		85	25	20		45	64	50	16		130	
19	ESGRIMA	3		2			2	6	4		10	6	6			12	
20	ESPELEOLOGÍA	3	5	5		2	12					5	5		2	12	
21	ESQUÍ NAÚTICO	4	12	10		1	23					12	10		1	23	
22	FÚTBOL	2	1	1			2	1	1		2	2	2			4	
23	GALGOS	2				3	3								3	3	
24	GIMNASIA	6	17	29	7		53	9	9		18	26	38	7		71	
25	GOLF	2	5	5			10					5	5			10	
26	HALTEROFILIA	1	21	17			38	8	7		15	29	24			53	
27	HÍPICA	12	1	1		22	24			6	6	1	1		28	30	
28	HOCKEY	2	1	1			2	1	1		2	2	2			4	
29	JUDO	7	68	49	7		124	7	7		14	75	56	7		138	
30	KARATE	5	34	19	9		62					34	19	9		62	
31	KICKBOXING	3	126	77			203					126	77			203	
32	LUCHAS OLÍMPICAS	8	101	73			174	14	4		18	115	77			192	
33	MONTAÑA Y ESCALADA	10	10	10	4	7	31					10	10	4	7	31	
34	MOTOCICLISMO	13	2	2		50	54					2	2		50	54	
35	MOTONÁUTICA	5				33	33								33	33	
36	NATACIÓN	6	39	48	4		91	22	24		46	61	72	4		137	
37	ORIENTACIÓN	5	30	30	6	1	67					30	30	6	1	67	
38	PADEL	1	2	2	1		5					2	2	1		5	
39	PATINAJE	4	32	31	5	3	71					32	31	5	3	71	
40	PELOTA	4	14	2			16					14	2			16	
41	PENTATLON MODERNO	4	9	9			18	1	1		2	10	10			20	
42	PESCA Y CASTING	3	15	8	11		34					15	8	11		34	
43	PETANCA	2	6	6			12					6	6			12	
44	PIRAGÜISMO	10	36	20	1		57	12	4		16	48	24	1		73	
45	POLO	1				2	2								2	2	
46	REMO	2	11	7			18	8	6		14	19	13			32	
47	RUGBY	2	2	2			4					2	2			4	
48	SALVAMENTO Y SOCORRISMO	3	76	76	3		155					76	76	3		155	
49	SQUASH	1	2	2			4					2	2			4	
50	SURF	1	4	4	2		10					4	4	2		10	
51	TAEKWONDO	2	25	25	2	1	53	4	4		8	29	29	2	1	61	
52	TENIS	1	1	1	2		4	2	2		4	3	3	2		8	
53	TENIS DE MESA	1	1	1	1		3	2	2		4	3	3	1		7	
54	TIRO A VUELO	2	4	4			8					4	4			8	
55	TIRO CON ARCO	7	29	28			57	2	2		4	31	30			61	
56	TIRO OLÍMPICO	10	24	20	54		98	9	6		15	33	26	54		113	
57	TRIATLON	5	21	21			42	1	1		2	22	22			44	
58	VELA	4	16	20		37	73	4	4	3	11	20	24		40	84	
59	VOLEIBOL	3	3	3	1		7	2	2		4	5	5	1		11	
1	FÚTBOL AMERICANO	1	2	1	1		4				0	2	1	1		4	
	TOTALES	275	1.125	908	146	375	2.554	209	162	3	9	383	1.334	1.070	149	384	2.937

**RESUMEN NUMÉRICO DE PRUEBAS ASOCIADAS A MODALIDADES / ESPECIALIDADES DE
FEDERACIONES ESPAÑOLAS DE MINUSVÁLIDOS**

nº	FEDERACIÓN	Mod/Exp	PRUEBAS NO PARALÍMPICAS					PRUEBAS PARALÍMPICAS					TODAS LAS PRUEBAS				TOTAL PRUEBAS
			Masc.	Fem.	Mixtas	Open	SUMA	Masc.	Fem.	Mixtas	Open	SUMA	Masc.	Fem.	Mixtas	Open	
1	DEP. DISCAPACIDAD INTELECTUAL	15	92	112	3		207					92	112	3		207	
2	DEP. MINUSVÁLIDOS FÍSICOS	26	230	284	8		522	196	147	12	12	367	426	431	20	12	889
3	DEP. PARA CIEGOS	10	74	92	5		171	89	64			153	163	156	5		324
4	DEP. PARA SORDOS	11	65	61	2		128					65	61	2		128	
5	DEP. PARALÍTICOS CEREBRALES	16	26	39	1		66	96	71	15		182	122	110	16		248
#	<i>Paralímpicas Compartidas</i>							88	79	2		169	88	79	2		169
	TOTALES	78	487	588	19		1.094	469	361	29	12	871	956	949	48	12	1.965



MEDALLERO DEL DEPORTE ESPAÑOL EN 2007

FEDERACIONES	CTOS. MUNDO				CTOS. EUROPA				COPAS MUNDO *				TOTALES				
	O	Oro	Plata	Bron.	TOTAL	Oro	Plata	Bron.	TOTAL	Oro	Plata	Bron.	TOTAL	Oro	Plata	Bron.	TOTAL
TODAS LAS CATEGORÍAS																	
ACTIVIDADES SUBACUÁTICAS		1		1	2	1	1		2					2	1	1	4
AERONÁUTICA		5	2	1	8	1			1					6	2	1	9
AJEDREZ											1		1		1		1
ATLETISMO	o		2	2	4	6	6	7	19					6	8	9	23
AUTOMOVILISMO		1		1	2		2	1	3					1	2	2	5
BADMINTON	o							1	1							1	1
BALONCESTO	o					1	6		7					1	6		7
BALONMANO	o						2		2						2		2
BÉISBOL Y SOFBOL	o							1	1							1	1
BILLAR			2	1	3			5	5	1			1	1	2	6	9
BOLOS																	
BOXEO	o																
CAZA		3	5	2	10		1	1	2					3	6	3	12
CICLISMO	o	3	3	3	9	5	4	2	11	1	2	1	4	9	9	6	24
COLOMBICULTURA																	
COLOMBÓFILA																	
DEPORTES DE HIELO	o																
DEPORTES DE INVIERNO	o																
ESGRIMA	o	1			1	1			1					2			2
ESQUÍ NÁUTICO								3	3							3	3
FÚTBOL	o		1		1	3			3					3	1		4
GIMNASIA	o	2	3		5	2	1		3	1	1		2	5	5		10
GOLF						1	1		2					1	1		2
HALTEROFILIA	o			1	1	6	1	3	10					6	1	4	11
HÍPICA	o						5	1	6						5	1	6
HOCKEY	o		1	1	2		2		2						3	1	4
JUDO	o		1	1	2	4	6	8	18					4	7	9	20
KARATE		2	1	1	4	8	7	7	22					10	8	8	26
KICKBOXING		5	4	5	14	3	1		4					8	5	5	18
LUCHAS OLÍMPICAS	o			1	1			3	3							4	4
MONTAÑA Y ESCALADA		1	1		2	4	2	3	9	2	1		3	7	4	3	14
MOTOCICLISMO		8	6	1	15	4	1	2	7					12	7	3	22
MOTONÁUTICA		2	1	1	4	1		3	4					3	1	4	8
NATACIÓN	o		4	3	7		4	6	10	1			1	1	8	9	18
ORIENTACIÓN								1	1							1	1
PADEL		5	5		10	4	2		6					9	7		16
PATINAJE		2	2	1	5	5	7	7	19					7	9	8	24
PELOTA		1	2		3					4			4	5	2		7
PENTATLON MODERNO	o						1		1						1		1
PESCA Y CASTING		2	1		3	2		2	4					4	1	2	7
PETANCA			2		2		1		1						3		3
PIRAGÜISMO	o	4	7	4	15	2	2	4	8					6	9	8	23
REMO	o			1	1											1	1
RUGBY						1		2	3					1		2	3
SALVAMENTO Y SOCORRISMO						6	14	11	31					6	14	11	31
SQUASH																	
SURF							1	1	2						1	1	2
TAEKWONDO	o	2	1	2	5	6	4	3	13					8	5	5	18
TENIS	o		1	1	2					1	1	1	3	1	2	2	5
TENIS DE MESA	o																
TIRO A VUELO		2	2	2	6	5	1	3	9					7	3	5	15
TIRO CON ARCO	o		3		3										3		3
TIRO OLÍMPICO	o	3	3		6	7	10	12	29					10	13	12	35
TRIATLON	o	2	3	2	7	2	1	2	5					4	4	4	12
VELA	o	7	8	3	18	7	1	5	13					14	9	8	31
VOLEIBOL	o		1		1	1	2		3					1	3		4
TOTALES		64	78	42	184	99	100	110	309	11	6	2	19	174	184	154	512
Totales Fed. Olímpicas	o	24	42	25	91	53	58	58	169	4	4	2	10	81	104	85	270
Totales Fed. No Olímpicas		40	36	17	93	46	42	52	140	7	2	0	9	93	80	69	242

Categorías ABSOLUTAS																	
ACTIVIDADES SUBACUÁTICAS		1	0	1	2	1	1	0	2					2	1	1	4
AERONÁUTICA		5	2	1	8	1	0	0	1					6	2	1	9
AJEDREZ										0	1	0	1		1		1
ATLETISMO	o	0	1	2	3	5	4	4	13					5	5	6	16
AUTOMOVILISMO		1	0	1	2	0	1	0	1					1	1	1	3
BADMINTON	o																
BALONCESTO	o					0	2	0	2						2		2
BALONMANO	o																
BÉISBOL Y SOFBOL	o					0	0	1	1							1	1
BILLAR		0	1	0	1	0	0	5	5	1	0	0	1	1	1	5	7
BOLOS																	
BOXEO	o																
CAZA		3	5	2	10	0	1	1	2					3	6	3	12
CICLISMO	o	3	2	3	8	4	2	1	7	1	2	1	4	8	6	5	19
COLOMBICULTURA																	
COLOMBÓFILA																	
DEPORTES DE HIELO	o																
DEPORTES DE INVIERNO	o																
ESGRIMA	o					1	0	0	1					1			1
ESQUÍ NÁUTICO						0	0	1	1							1	1
FÚTBOL	o					1	0	0	1					1			1
GIMNASIA	o	0	1	0	1	1	1	0	2	1	1	0	2	2	3		5
GOLF						1	1	0	2					1	1		2
HALTEROFILIA	o					3	1	1	5					3	1	1	5
HÍPICA	o					0	4	1	5						4	1	5
HOCKEY	o	0	1	1	2	0	1	0	1						2	1	3
JUDO	o	0	1	1	2	4	4	7	15					4	5	8	17
KARATE						3	2	5	10					3	2	5	10
KICKBOXING		5	4	5	14	3	1	0	4					8	5	5	18
LUCHAS OLÍMPICAS	o	0	0	1	1	0	0	3	3							4	4
MONTAÑA Y ESCALADA		1	1	0	2	0	1	1	2	1	1	0	2	2	3	1	6
MOTOCICLISMO		7	6	1	14	3	0	0	3					10	6	1	17
MOTONÁUTICA		2	1	1	4	1	0	3	4					3	1	4	8
NATACIÓN	o	0	4	3	7	0	2	2	4	1	0	0	1	1	6	5	12
ORIENTACIÓN																	
PADEL						4	2	0	6					4	2		6
PATINAJE		1	1	1	3	3	4	4	11					4	5	5	14
PELOTA										4	0	0	4	4			4
PENTATLON MODERNO	o																
PESCA Y CASTING		2	1	0	3	2	0	2	4					4	1	2	7
PETANCA						0	1	0	1						1		1
PIRAGÜISMO	o	3	4	3	10	1	2	4	7					4	6	7	17
REMO	o																
RUGBY						0	0	2	2							2	2
SALVAMENTO Y SOCORRISMO						3	10	3	16					3	10	3	16
SQUASH																	
SURF						0	1	1	2						1	1	2
TAEKWONDO	o	2	1	2	5	5	3	0	8					7	4	2	13
TENIS	o	0	1	1	2					1	1	1	3	1	2	2	5
TENIS DE MESA	o																
TIRO A VUELO		2	1	2	5	4	0	2	6					6	1	4	11
TIRO CON ARCO	o	0	3	0	3										3		3
TIRO OLÍMPICO	o	2	2	0	4	5	10	11	26					7	12	11	30
TRIATLON	o	1	3	1	5	2	1	1	4					3	4	2	9
VELA	o	6	5	2	13	4	0	4	8					10	5	6	21
VOLEIBOL	o					1	0	0	1					1			1
TOTALES		47	52	35	134	66	63	70	199	10	6	2	18	123	121	107	351
Totales Fed. Olímpicas	o	17	29	20	66	37	37	40	114	4	4	2	10	58	70	62	190
Totales Fed. No Olímpicas		30	23	15	68	29	26	30	85	6	2	0	8	65	51	45	161

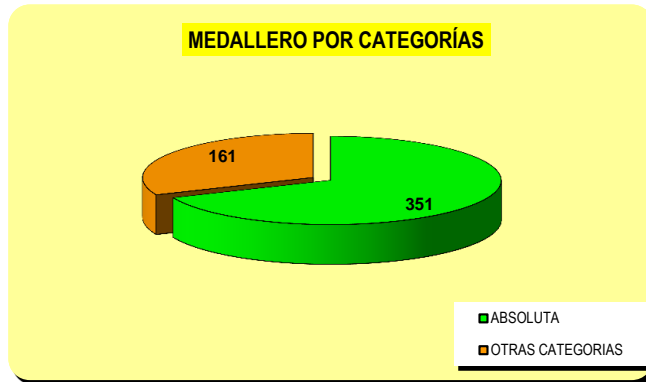
OTRAS Categorías																	
ACTIVIDADES SUBACUÁTICAS																	
AERONÁUTICA																	
AJEDREZ																	
ATLETISMO	o	0	1	0	1	1	2	3	6					1	3	3	7
AUTOMOVILISMO						0	1	1	2						1	1	2
BADMINTON	o					0	0	1	1							1	1
BALONCESTO	o					1	4	0	5					1	4		5
BALONMANO	o					0	2	0	2						2		2
BÉISBOL Y SOFBOL	o																
BILLAR		0	1	1	2										1	1	2
BOLOS																	
BOXEO	o																
CAZA																	
CICLISMO	o	0	1	0	1	1	2	1	4					1	3	1	5
COLOMBICULTURA																	
COLOMBÓFILA																	
DEPORTES DE HIELO	o																
DEPORTES DE INVIERNO	o																
ESGRIMA	o	1	0	0	1									1			1
ESQUÍ NÁUTICO						0	0	2	2							2	2
FÚTBOL	o	0	1	0	1	2	0	0	2					2	1		3
GIMNASIA	o	2	2	0	4	1	0	0	1					3	2		5
GOLF																	
HALTEROFILIA	o	0	0	1	1	3	0	2	5					3		3	6
HÍPICA	o					0	1	0	1						1		1
HOCKEY	o					0	1	0	1						1		1
JUDO	o					0	2	1	3						2	1	3
KARATE		2	1	1	4	5	5	2	12					7	6	3	16
KICKBOXING																	
LUCHAS OLÍMPICAS	o																
MONTAÑA Y ESCALADA						4	1	2	7	1	0	0	1	5	1	2	8
MOTOCICLISMO		1	0	0	1	1	1	2	4					2	1	2	5
MOTONÁUTICA																	
NATACIÓN	o					0	2	4	6						2	4	6
ORIENTACIÓN						0	0	1	1							1	1
PADEL		5	5	0	10									5	5		10
PATINAJE		1	1	0	2	2	3	3	8					3	4	3	10
PELOTA		1	2	0	3									1	2		3
PENTATLON MODERNO	o					0	1	0	1						1		1
PESCA Y CASTING																	
PETANCA		0	2	0	2										2		2
PIRAGÜISMO	o	1	3	1	5	1	0	0	1					2	3	1	6
REMO	o	0	0	1	1											1	1
RUGBY						1	0	0	1					1			1
SALVAMENTO Y SOCORRISMO						3	4	8	15					3	4	8	15
SQUASH																	
SURF																	
TAEKWONDO	o					1	1	3	5					1	1	3	5
TENIS	o																
TENIS DE MESA	o																
TIRO A VUELO		0	1	0	1	1	1	1	3					1	2	1	4
TIRO CON ARCO	o																
TIRO OLÍMPICO	o	1	1	0	2	2	0	1	3					3	1	1	5
TRIATLON	o	1	0	1	2	0	0	1	1					1		2	3
VELA	o	1	3	1	5	3	1	1	5					4	4	2	10
VOLEIBOL	o	0	1	0	1	0	2	0	2						3		3
TOTALES		17	26	7	50	33	37	40	110	1	0	0	1	51	63	47	161
Totales Fed. Olímpicas	o	7	13	5	25	16	21	18	55	0	0	0		23	34	23	80
Totales Fed. No Olímpicas		10	13	2	25	17	16	22	55	1	0	0	1	28	29	24	81

(O) Federación Olímpica

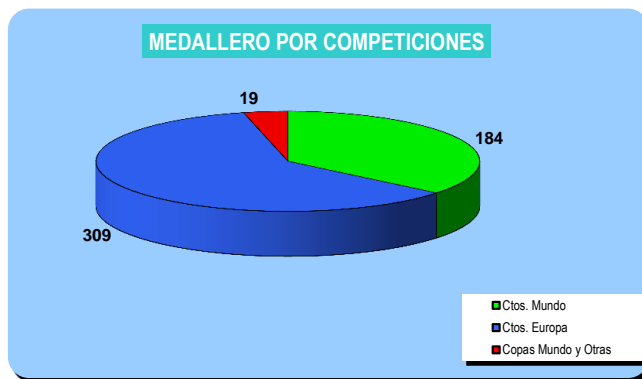
(*) Copas del Mundo (CPM), Grandes Vueltas (GV) y Grandes Slams (GS)

GRAFICOS

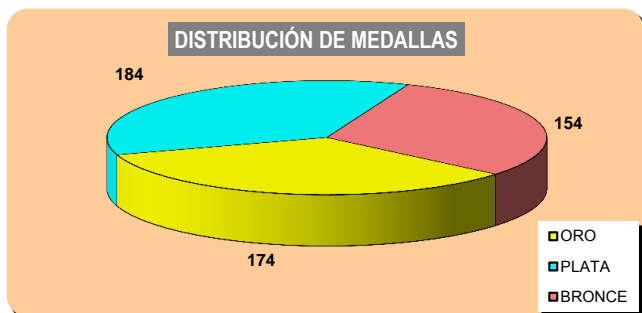
CATEGORÍAS	Medallas
ABSOLUTA	351
OTRAS CATEGORIAS	161
TODAS CATEGORIAS	512



COMPETICIONES	Medallas
Ctos. Mundo	184
Ctos. Europa	309
Copas Mundo y Otras	19



DISTRIBUCIÓN MEDALLAS	
ORO	174
PLATA	184
BRONCE	154



VIAS DE FINANCIACIÓN SEGÚN PRESUPUESTOS DE 2007

FEDERACIONES	TOTAL	RECURSOS PROPIOS	%	SUBVENCIÓN ORDINARIA C S D	%	ADO	%
ACTIVIDADES SUBACUÁTICAS	933.159,00	611.435,00	65,52	321.724,00	34,48	0,00	0,00
AERONÁUTICA	525.861,25	84.803,25	16,13	441.058,00	83,87	0,00	0,00
AJEDREZ	671.793,00	294.389,00	43,82	377.404,00	56,18	0,00	0,00
ATLETISMO	15.026.634,24	7.074.191,24	47,08	6.777.343,00	45,10	1.175.100,00	7,82
AUTOMOVILISMO	7.707.567,00	7.113.200,00	92,29	594.367,00	7,71	0,00	0,00
BADMINTON	1.196.464,00	612.250,00	51,17	510.214,00	42,64	74.000,00	6,18
BALONCESTO	35.436.474,39	31.231.954,39	88,14	3.112.420,00	8,78	1.092.100,00	3,08
BALONMANO	7.973.166,84	4.358.803,84	54,67	2.715.363,00	34,06	899.000,00	11,28
BÉISBOL Y SÓFBOL	1.521.809,00	480.477,00	31,57	855.834,00	56,24	185.498,00	12,19
BILLAR	512.243,00	193.219,00	37,72	319.024,00	62,28	0,00	0,00
BOLOS	522.372,00	241.902,00	46,31	280.470,00	53,69	0,00	0,00
BOXEO	1.195.882,00	87.050,00	7,28	992.832,00	83,02	116.000,00	9,70
CAZA	1.856.602,19	1.563.070,19	84,19	293.532,00	15,81	0,00	0,00
CICLISMO	5.037.138,11	1.523.226,11	30,24	2.689.881,00	53,40	824.031,00	16,36
COLOMBICULTURA	333.994,47	258.812,47	77,49	75.182,00	22,51	0,00	0,00
COLOMBÓFILA	352.839,06	277.657,06	78,69	75.182,00	21,31	0,00	0,00
DEPORTES DE HIELO	1.108.740,59	315.947,59	28,50	712.758,00	64,29	80.035,00	7,22
DEPORTES DE INVIERNO	4.764.213,65	1.708.119,65	35,85	2.728.094,00	57,26	328.000,00	6,88
ESGRIMA	2.993.692,00	602.200,00	20,12	1.860.492,00	62,15	531.000,00	17,74
ESPELEOLOGÍA	277.428,00	122.550,00	44,17	154.878,00	55,83	0,00	0,00
ESQUÍ NÁUTICO	351.329,00	54.650,00	15,56	296.679,00	84,44	0,00	0,00
FÚTBOL	79.144.127,00	75.671.384,00	95,61	3.472.743,00	4,39	0,00	0,00
GALGOS	481.586,09	450.830,09	93,61	30.756,00	6,39	0,00	0,00
GIMNASIA	4.338.657,54	955.788,54	22,03	2.650.169,00	61,08	732.700,00	16,89
GOLF	17.885.320,00	17.256.440,00	96,48	628.880,00	3,52	0,00	0,00
HALTEROFILIA	1.324.422,00	87.305,00	6,59	1.018.617,00	76,91	218.500,00	16,50
HÍPICA	4.985.556,93	2.598.170,94	52,11	2.043.135,99	40,98	344.250,00	6,90
HOCKEY	3.839.069,00	737.529,00	19,21	2.102.120,00	54,76	999.420,00	26,03
JUDO	3.798.807,70	1.149.052,70	30,25	2.158.055,00	56,81	491.700,00	12,94
KARATE	1.314.845,63	399.639,63	30,39	915.206,00	69,61	0,00	0,00
KICKBOXING	298.338,35	182.265,35	61,09	116.073,00	38,91	0,00	0,00
LUCHAS OLÍMPICAS	1.327.553,43	393.579,43	29,65	688.724,00	51,88	245.250,00	18,47
MONTAÑA Y ESCALADA	1.629.619,41	1.029.254,41	63,16	600.365,00	36,84	0,00	0,00
MOTOCICLISTA	4.496.243,00	2.797.839,00	62,23	1.698.404,00	37,77	0,00	0,00
MOTONÁUTICA	370.258,00	157.050,00	42,42	213.208,00	57,58	0,00	0,00
NATACIÓN	8.494.798,37	2.547.177,37	29,99	4.383.916,00	51,61	1.563.705,00	18,41
ORIENTACION	291.699,00	193.081,00	66,19	98.618,00	33,81	0,00	0,00
PADEL	841.595,62	598.105,62	71,07	243.490,00	28,93	0,00	0,00
PATINAJE	1.709.201,94	653.804,94	38,25	1.055.397,00	61,75	0,00	0,00
PELOTA	1.251.447,09	289.486,09	23,13	961.961,00	76,87	0,00	0,00
PENTATLON MODERNO	538.336,54	86.180,54	16,01	387.886,00	72,05	64.270,00	11,94
PESCA Y CASTING	718.009,00	500.700,00	69,73	217.309,00	30,27	0,00	0,00
PETANCA	364.356,00	158.605,00	43,53	205.751,00	56,47	0,00	0,00
PIRAGÜISMO	5.670.897,71	2.049.902,71	36,15	3.085.745,00	54,41	535.250,00	9,44
POLO	145.774,98	86.149,98	59,10	59.625,00	40,90	0,00	0,00
REMO	3.105.479,76	609.708,76	19,63	2.430.771,00	78,27	65.000,00	2,09
RUGBY	2.501.454,00	1.469.673,00	58,75	1.031.781,00	41,25	0,00	0,00
SALVAMENTO Y SOCORRISMO	768.038,00	432.360,00	56,29	335.678,00	43,71	0,00	0,00
SQUASH	676.610,27	417.891,27	61,76	258.719,00	38,24	0,00	0,00
SURF	318.024,50	186.681,50	58,70	131.343,00	41,30	0,00	0,00
TAEKWONDO	2.179.300,42	387.055,42	17,76	1.236.870,00	56,76	555.375,00	25,48
TENIS	5.307.311,00	2.976.600,00	56,08	2.130.711,00	40,15	200.000,00	3,77
TENIS MESA	979.076,79	233.293,79	23,83	626.983,00	64,04	118.800,00	12,13
TIRO A VUELO	265.482,00	184.550,00	69,52	80.932,00	30,48	0,00	0,00
TIRO CON ARCO	1.218.571,53	373.955,53	30,69	594.131,00	48,76	250.485,00	20,56
TIRO OLÍMPICO	4.985.773,64	2.174.490,00	43,61	2.686.036,00	53,87	125.247,64	2,51
TRIATLON	2.605.581,02	1.442.941,02	55,38	987.640,00	37,90	175.000,00	6,72
VELA	6.163.185,00	1.843.476,00	29,91	3.274.379,00	53,13	1.045.330,00	16,96
VOLEIBOL	4.865.459,32	2.646.492,32	54,39	2.108.369,00	43,33	110.598,00	2,27
TOTALES	271.499.270,37	185.218.397,74	68,22	73.135.227,99	26,94	13.145.644,64	4,84

SUBVENCIONES A FEDERACIONES	2007
ACTIVIDADES SUBACUÁTICAS	322.391,60
AERONÁUTICA	447.652,55
AJEDREZ	370.409,00
ATLETISMO	6.498.222,93
AUTOMOVILISMO	597.941,56
BADMINTON	485.196,27
BALONCESTO	5.001.671,08
BALONMANO	2.722.615,00
BEISBOL Y SOFBOL	843.334,00
BILLAR	323.029,00
BOLOS	280.470,00
BOXEO	990.670,88
CAZA	298.032,00
CICLISMO	2.774.881,00
COLOMBÓFILA	75.182,00
COLOMBICULTURA	77.147,41
DEPORTES DE HIELO	689.158,00
DEPORTES DE INVIERNO	2.888.094,00
ESGRIMA	1.982.942,00
ESPELEOLOGÍA	176.386,00
ESQUI NÁUTICO	296.679,00
FÚTBOL	3.472.743,00
GALGOS	32.946,00
GIMNASIA	2.621.216,77
GOLF	836.955,00
HALTEROFILIA	1.010.627,00
HIPICA	2.025.136,00
HOCKEY	2.129.560,81
JUDO	1.997.070,00
KARATE	904.914,75
KICKBOXING	122.073,00
LUCHAS OLÍMPICAS	659.724,00
MONTAÑA Y ESCALADA, DEP. DE	588.865,00
MOTOCICLISTA	1.698.404,00
MOTONÁUTICA	213.208,00
NATACION	4.236.478,18
ORIENTACIÓN	121.318,00
PADEL	259.490,00
PATINAJE	1.065.397,00
PELOTA	959.271,52
PENTATLON MODERNO	385.886,00
PESCA	217.309,00
PETANCA	223.284,16
PIRAGÜISMO	2.901.899,35
POLO	59.625,00
REMO	2.341.771,00
RUGBY	1.056.781,00
SALVAMENTO Y SOCORRISMO	340.183,00
SQUASH	268.719,00
SURF	125.343,00
TAEKWONDO	1.238.180,00
TENIS	2.129.887,25
TENIS DE MESA	610.495,50
TIRO A VUELO	80.932,00
TIRO CON ARCO	565.053,15
TIRO OLIMPICO	3.140.046,00
TRIATLON	974.670,50
VELA	3.225.339,00
VOLEIBOL	1.966.369,00
TOTAL	74.949.276,22
(*) Las cantidades realmente pagadas han sido : Ciclismo 2.701.150,79 y Squash 246.308,00	

ENTIDAD	Descripción del Gasto	APLICACIÓN	Subvención
COMITÉ OLÍMPICO ESPAÑOL	Actividades deportivas COE	336A 483 031211	1.300.000
AGRUPACIÓN ESP. FUTBOL AMERICANO	Subvención anual	336A 481 1213	76.000
MUTUALIDAD FUTBOLISTAS ESPAÑOLES	Afiliación a menores	336A 475 1211	400.000
MUTUALIDAD GRAL. DEPORTIVA	Afiliación menores	336A 474 1211	1.000.000
BALEARES, C.A.	Desplazamientos a la Península	336A 455 1211	617.827
CANARIAS, C.A.	Desplazamientos a la Península	336A 455 1211	2.011.524
CEUTA, C.A.	Desplazamientos a la Península	336A 455 1211	132.660
MELILLA, C.A.	Desplazamientos a la Península	336A 455 1211	176.819
TOTAL			5.714.830