

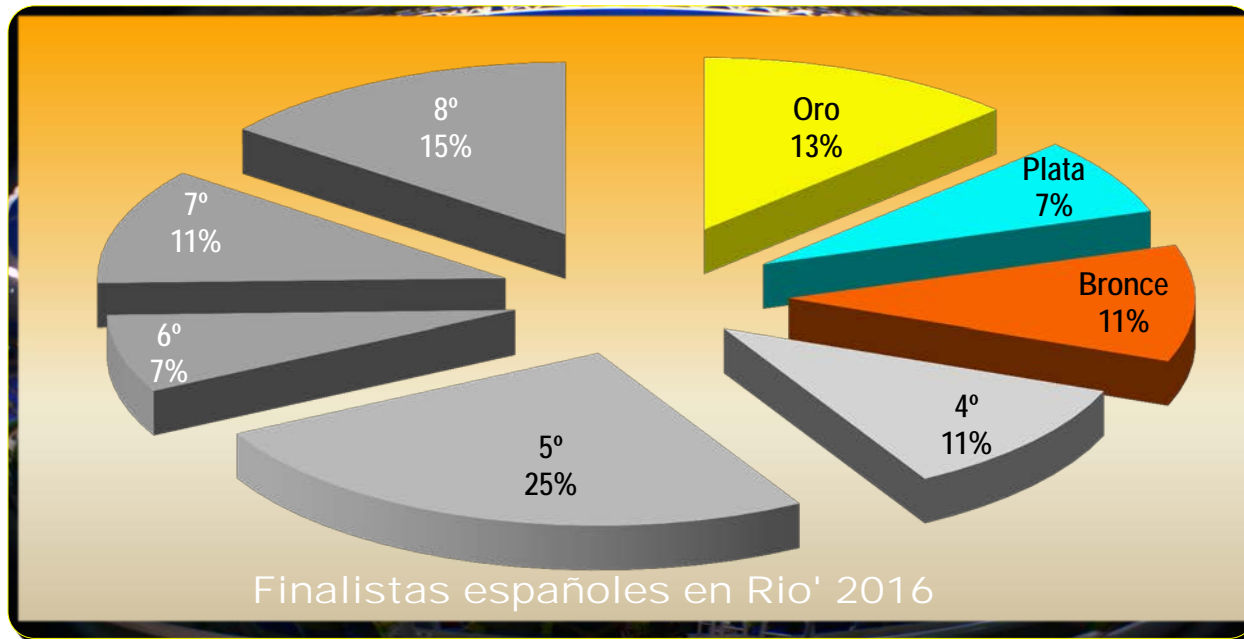

Rio 2016: CUADRO RESUMEN DE LA PARTICIPACIÓN ESPAÑOLA

PARTICIPACIÓN						
MODALIDADES	Especialidades	Pruebas	DEPORTISTAS			OFICIALES
			Hombres	Mujeres	Total	
25	36	85	163	143	306	215

PRIMEROS PUESTOS (1º - 8º)								
MEDALLAS			DIPLOMAS					TOTAL FINALES
Oro	Plata	Bronce	4º	5º	6º	7º	8º	
7	4	6	6	14	4	6	8	
Total Medallas		17	Total Diplomas				38	55

DEPORTISTAS FINALISTAS (1º - 8º)								
MEDALLISTAS			CON DIPLOMAS			TOTAL FINALISTAS		
Hombres	Mujeres	Total	Hombres	Mujeres	Total	Hombres	Mujeres	Total
21	24	45	55	75	130	76	99	175

CLASIFICACIÓN DE ESPAÑA COMO POTENCIA DEPORTIVA	En el Medallero	14º
	En el Ranking Mundial	13º



RESULTADOS DEPORTISTAS ESPAÑOLES EN JUEGOS OLÍMPICOS DE RIO 2016

Puesto	Categ.	Sexo	Deportista/s	Federación	Especialidad	Prueba	Medallistas/ Diplomados
1	AB	M	BEITIA VILA, RUTH	ATLETISMO	PISTA AIRE LIBRE	ALTURA	1
1	AB	M	MARIN MARTIN, CAROLINA MARIA	BÁDMINTON	BÁDMINTON	INDIVIDUAL	1
1	AB	M	BELMONTE GARCIA, MIREIA	NATAción	NATAción	200m MARIPOSA	1
1	AB	M	CHOURRAUT YURRAMENDI, MAIALEN	PIRAGÜISMO	SLALOM	K-1	1
1	AB	H	CRAVIOTTO / TORO CRAVIOTTO RIVERO, SAUL TORO CARBALLO, CRISTIAN ISAAC	PIRAGÜISMO	AGUAS TRANQUILAS	K-2 200 m	2
1	AB	H	WALZ, MARCUS COOPER	PIRAGÜISMO	AGUAS TRANQUILAS	K-1 1.000 m	1
1	AB	H	NADAL - LOPEZ (MARC) LOPEZ TARRÉS, MARC NADAL PARERA, RAFAEL	TENIS	TENIS	DOBLES	2
2	AB	H	ORTEGA ALEJO, ORLANDO	ATLETISMO	PISTA AIRE LIBRE	110 m VALLAS	1
2	AB	M	EQUIPO ESPAÑOL FEMENINO CRUZ LEBRATO, ANNA DOMINGUEZ FERNANDEZ, SILVIA GIL COLLADO, LAURA NDOUR GUEYE, ASTOU BARRO NICHOLLS GONZALEZ, LAURA PALAU ALTES, LAIA PASCUA SUAREZ, MARIA LUCILA QUEVEDO CAÑIZARES, LAURA RODRIGUEZ MANSO, LEONOR DEL PILAR ROMERO GONZALEZ, LETICIA TORRENS SALOM, ALBA	BALONCESTO	BALONCESTO	BALONCESTO	12
2	AB	M	EQUIPO ESPAÑOL FEMENINO AGUILAR NAVARRO, SANDRA GAVEZOU CASTRO, ARTEMI LOPEZ BENACHES, ELENA MOHEDANO SANCHEZ DE MORA, LOURDES QUEVEDA FLORES, ALEJANDRA	GIMNASIA	GIMNASIA RÍTMICA	CONJUNTO	5
2	AB	M	CALVO GÓMEZ, EVA	TAEKWONDO	TAEKWONDO	-57 kg PLUMA OLÍMPICO	1
3	AB	H	EQUIPO ESPAÑOL MASCULINO ABRINES REDONDO, ALEJANDRO CALDERON BORRALLO, JOSE MANUEL CLAVER AROCAS, VICTOR FERNANDEZ FARRES, RODOLFO GASOL SAEZ, PAU HERNANGOMEZ GEUER, GUILLERMO GUSTAVO LLULL MELIA, SERGIO MIROVIC STAJOVIC, NIKOLA NAVARRO FEIJOO, JUAN CARLOS REYES CABANAS, FELIPE RODRIGUEZ GÓMEZ, SERGIO	BALONCESTO	BALONCESTO	BALONCESTO	12
3	AB	H	COLOMA NICOLAS, CARLOS	CICLISMO	BICICLETA DE MONTAÑA (BTT)	CROSS COUNTRY	1
3	AB	M	VALENTIN PEREZ, LIDIA	HALTEROFILIA	HALTEROFILIA	TOTAL OLIMP -75 kg	1
3	AB	M	BELMONTE GARCIA, MIREIA	NATAción	NATAción	400m ESTILOS	1
3	AB	H	CRAVIOTTO RIVERO, SAUL	PIRAGÜISMO	AGUAS TRANQUILAS	K-1 200 m	1
3	AB	H	GONZALEZ BONILLA, JOEL	TAEKWONDO	TAEKWONDO	-68 kg PLUMA OLIMPICO	1
4	AB	H	CASTROVIEJO NICOLAS, JONATHAN	CICLISMO	CARRETERA	CONTRARRELOJ	1
4	AB	M	BELMONTE GARCIA, MIREIA	NATAción	NATAción	800m LIBRE	1
4	AB	H	BENAVIDES LOPEZ DE AYALA, ALFONSO	PIRAGÜISMO	AGUAS TRANQUILAS	C-1 200 m	1
4	AB	H	NADAL PARERA, RAFAEL	TENIS	TENIS	INDIVIDUAL	1
4	AB	M	GÁLVEZ MARIN, FATIMA	TIRO OLÍMPICO	PLATO ISSF	FOSO OLIMPICO IND	1
4	AB	M	ECHEGOYEN / BETANZOS BETANZOS MORO, BERTA ECHEGOYEN DOMINGUEZ, TAMARA	VELA	VELA LIGERA	49ER FX	2
5	AB	H	CARMONA HEREDIA, SAMUEL	BOXEO	BOXEO AMATEUR	-49 kg	1
5	AB	H	RODRIGUEZ OLIVER, JOAQUIN	CICLISMO	CARRETERA	EN LINEA	1
5	AB	H	CABRERA BELLO, RAFAEL ANGEL	GOLF	GOLF	INDIV. PROFESIONAL	1
5	AB	O	JURADO LOPEZ, SEVERO JESUS	HÍPICA	DOMA CLÁSICA	INDIVIDUAL	1
5	AB	H	EQUIPO ESPAÑOL MASCULINO ALEGRE BIOSCA, DAVID CARRERA OLIVA, JORGE CASASAYAS CARLES, ALEX CORTES JUNCOSA, FRANCISCO DELAS DE ANDRES, MIGUEL ENRIQUE MONTSERRAT, SERGI IGLESIAS MARCOS, ALVARO LLEONART BLANCO, XAVIER MIR BEL, ANDRES OLIVA ISERN, ROC PEREZ-PLA DE ALVEAR, BOSCO PIERA BRESCA, SALVADOR QUEMADA CADAFALCH, PAU ROMEU ARGEMI, JOSEP RUIZ TORRUELLA, VICENÇ SALLES ESTEVE, MARC	HOCKEY	HOCKEY	HIERBA	17
5	AB	M	BERNABEU AVOMO, MARIA	JUDO	JUDO	-70 kg	1
5	AB	M	CARBONELL/MENGUAL CARBONELL BALLESTERO, ONA MENGUAL CIVIL, GEMMA	NATAción	SINCRONIZADA	DUO	2

Puesto	Categ.	Sexo	Deportista/s	Federación	Especialidad	Prueba	Medallistas/ Diplomados
5	AB	M	EQUIPO ESPAÑOL FEMENINO BACH PASCUAL, MARTA ESPAR LLAQUET, ANNA ESPAR LLAQUET, CLARA ESTER RAMOS, LAURA FORCA ARIZA, JUDITH GARCIA GODOY, MARIA DEL CARMEN HERRERA FERNANDEZ, PATRICIA LEITON ARRONES, PAULA LOPEZ VENTOSA, LAURA ORTIZ MUÑOZ, BEATRIZ ORTIZ REYES, MATILDE PEÑA CARRASCO, MARIA DEL PILAR	NATACIÓN	WATERPOLO	WATERPOLO	13
5	AB	H	HERNANZ / GERMADE / CARRERAS / PEÑA CARRERA AMANDI, OSCAR GERMADE BARREIRO, RODRIGO HERNANZ AGÜERIA, JAVIER PEÑA ARRIOJA, IÑIGO	PIRAGÜISMO	AGUAS TRANQUILAS	K-4 1.000 m	4
5	AB	H	TORTOSA CABRERA, JESUS	TAEKWONDO	TAEKWONDO	-58 kg MOSCA OLIMPICO	1
5	AB	H	BAUTISTA AGUT, ROBERTO	TENIS	TENIS	INDIVIDUAL	1
5	AB	H	FERRER - BAUTISTA BAUTISTA AGUT, ROBERTO FERRER ERN, DAVID	TENIS	TENIS	DOBLES	2
5	AB	M	MUGURUZA - SUAREZ MUGURUZA BLANCO, GARBIÑE SUAREZ NAVARRO, CARLA	TENIS	TENIS	DOBLES	2
5	AB	M	ALABAU NEIRA, MARINA	VELA	WINDSURF	RS:X	1
6	AB	M	EQUIPO ESPAÑOL FEMENINO AGUILAR DIAZ, MACARENA ALBERTO FRANCISCA, NELI CARLA CABRAL BARBOSA, ALEXANDRINA CHAVEZ HERNANDEZ, ELISABET EGOZCUE EXTREMADO, NAIARA ELORZA EGUIARA, PATRICIA GONZALEZ ORTEGA, LARA HERNANDEZ SERRADOR, AINHUA LOPEZ HERRERO, MARTA MANGUE GONZALEZ, MARTA ELISABET MARTIN BERENGUER, CARMEN DOLORES NAVARRO GIMENEZ, SILVIA PENA ABAURREA, NEREA PINEDO SAENZ, ELISABETH	BALONMANO	BALONMANO	BALONMANO	15
6	AB	M	PORTELA RIVAS, MARIA TERESA	PIRAGÜISMO	AGUAS TRANQUILAS	K-1 200 m	1
6	AB	M	BOADA / CID BOADA PEIRO, ANNA CID I CENTELLES, AINA	REMO	BANCO MÓVIL	DOS SIN (2-)	2
6	AB	M	FRANQUET CALVENTE, SONIA	TIRO OLÍMPICO	PRECISIÓN	PISTOLA AIRE 10 M INDIV.	1
7	AB	H	BUSTOS GONZALEZ, DAVID	ATLETISMO	PISTA AIRE LIBRE	1.500 m L.	1
7	AB	M	CALVO/CASAS CALVO BARBERO, TANIA CASAS ROIGE, HELENA	CICLISMO	PISTA	VELOCIDAD EQUIPOS	2
7	AB	H	MATA PEREZ, ANDRES EDUARDO	HALTEROFILIA	HALTEROFILIA	TOTAL OLIMP -77 kg	1
7	AB	O	EQUIPO ESPAÑOL OPEN CASTILLA RUIZ, CLAUDIO-ALEJANDRO FERRER-SALAT SERRA DI MIGNI, BEATRIZ JURADO LOPEZ, SEVERO JESUS MARTIN DOCKX, JOSE DANIEL	HÍPICA	DOMA CLÁSICA	EQUIPO	4
7	AB	H	EQUIPO ESPAÑOL MASCULINO AGUILAR VICENTE, IÑAKI ALARCON TEVAR, RICARD ECHENIQUE SAGLIETTI, GONZALO OSCAR ESPAÑOL LIFANTE, ALBERT FERNANDEZ MIRANDA, FRANCISCO LOPEZ PINEDO, DANIEL MALLARACH GÜELL, BLAI MINGUELL ALFEREZ, MARC MOLINA RIOS, GUILLERMO MUNARRIZ EGAÑA, ALBERTO ROCA BARCELO, MARC SZIRANYI SOMOGYI, BALAZS MARTON	NATACIÓN	WATERPOLO	WATERPOLO	13
7	AB	M	EQUIPO ESPAÑOL FEMENINO BRAVO BRAGADO, MARINA CASADO GONZALEZ, MARIA DEL PAN MORUNO, ANGELA ECHEBARRIA FERNANDEZ, IERA ERBINA ARAÑA, AMAIA GARCIA ALONSO, BERTA GARCIA RODRIGUEZ, PATRICIA MARTINEZ GARCIA, ELISABET MEDIN LOPEZ, PAULA PLA VEGUE, BARBARA RIAL LOPEZ, ANA VANESA	RUGBY	RUGBY A 7	RUGBY	12
8	AB	M	PASCUAL RODRIGUEZ, BEATRIZ	ATLETISMO	PISTA AIRE LIBRE	20 Km MARCHA	1
8	AB	H	IZAGIRRE INSAUSTI, ION	CICLISMO	CARRETERA	CONTRARRELOJ	1
8	AB	M	RODRIGUEZ BALLESTEROS, CAROLINA	GIMNASIA	GIMNASIA RÍTMICA	INDIVIDUAL	1
8	AB	H	GARCIA FERNANDEZ, SERGIO	GOLF	GOLF	INDIV. PROFESIONAL	1

48

19

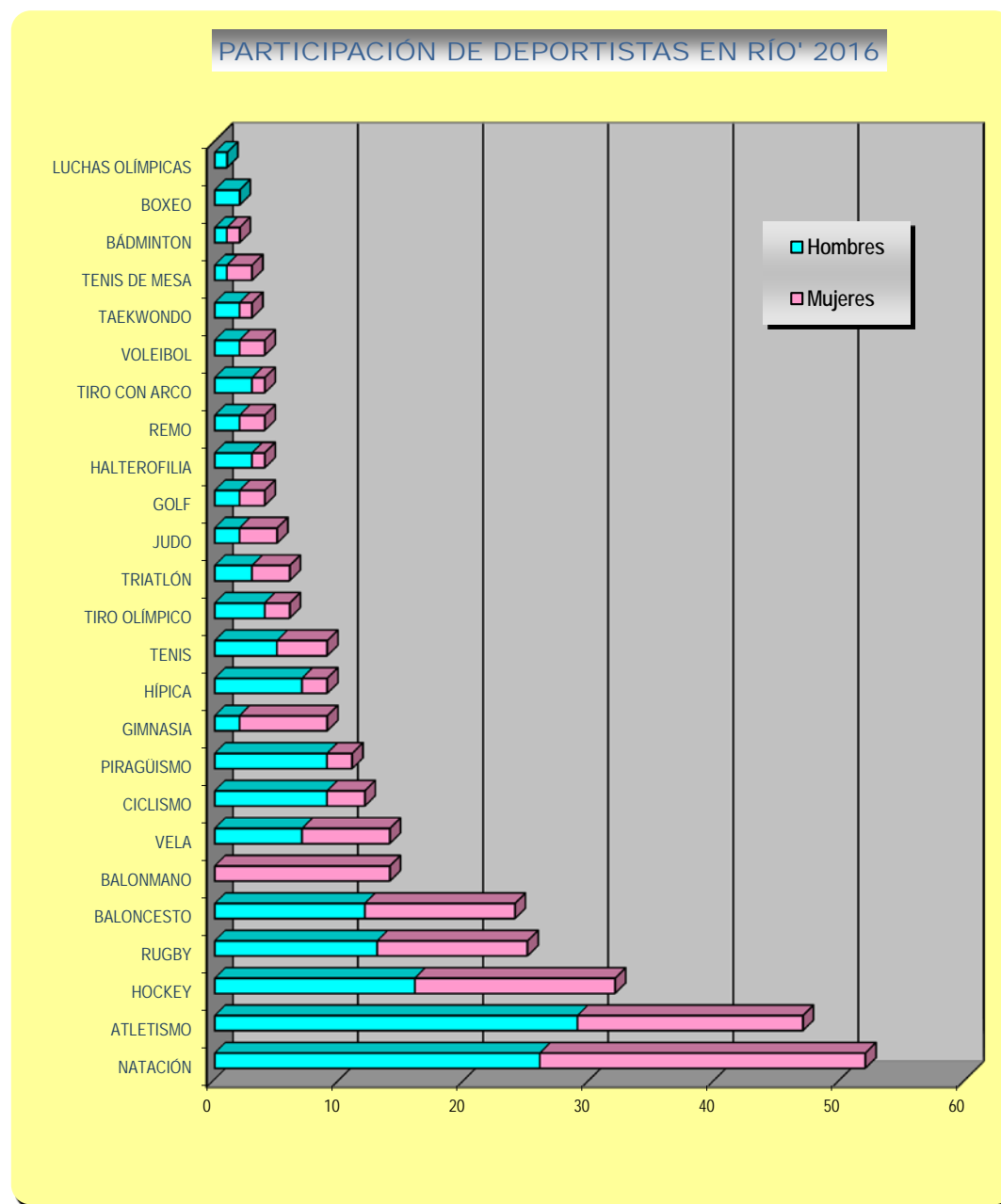
33

Puesto	Cat. leg.	Sexo	Deportista/s	Federación	Especialidad	Prueba	Medallistas/ Diplomados
8	AB	M	EQUIPO ESPAÑOL FEMENINO BONASTRE PEREMATEU, BERTA COMERMA BROTO, GLORIA GARCIA GRAU, BEGOÑA GINE PATSI, XANTAL GUINEA GONZALEZ, CRISTINA GUTIERREZ SIERRA, ROCIO JIMENEZ VICENTE, LUCIA LOPEZ DE EGUILAZ ZUBIRIA, MARIA LOPEZ GARCIA, MARIA MAGAZ MEDRANO, ALICIA OLIVA ISERN, GEORGINA PEREZ LAGUNAS, BEATRIZ PETCHAME BONASTRE, CARLOTA RIERA ZUZUARREGUI, LOLA SALVATELLA PANES, CAROLA	HOCKEY	HOCKEY	HIERBA	16
8	AB	H	PONS RAMON, JOAN LLUIS	NATACIÓN	NATACIÓN	400m ESTILOS	1
8	AB	H	ELOSEGUI ALKAIN, ANDER	PIRAGÜISMO	SLALOM	C-1	1
8	AB	H	MOLA DIAZ, MARIO	TRIATLÓN	TRIATLÓN	DISTANCIA OLÍMPICA	1
							23
							175

Cómputo	
1	7
2	4
3	6 17
4	6
5	14
6	4
7	6
8	8 38

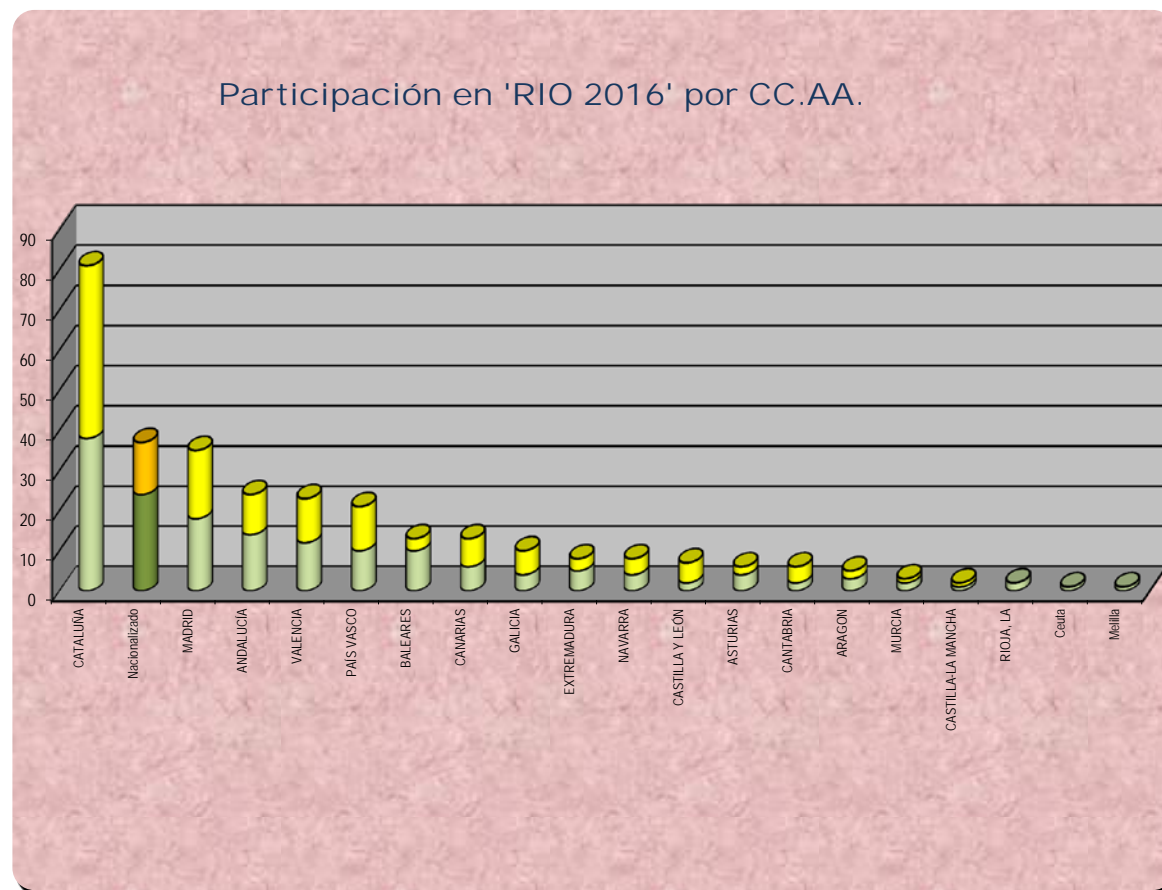
Rio' 2016: PARTICIPACIÓN DE DEPORTISTAS POR FEDERACIONES

nº	DEPORTE	Hombres	Mujeres	TOTAL Deportistas
1	NATACIÓN	26	26	52
2	ATLETISMO	29	18	47
3	HOCKEY	16	16	32
4	RUGBY	13	12	25
5	BALONCESTO	12	12	24
6	BALONMANO		14	14
7	VELA	7	7	14
8	CICLISMO	9	3	12
9	PIRAGÜISMO	9	2	11
10	GIMNASIA	2	7	9
11	HÍPICA	7	2	9
12	TENIS	5	4	9
13	TIRO OLÍMPICO	4	2	6
14	TRIATLÓN	3	3	6
15	JUDO	2	3	5
16	GOLF	2	2	4
17	HALTEROFILIA	3	1	4
18	REMO	2	2	4
19	TIRO CON ARCO	3	1	4
20	VOLEIBOL	2	2	4
21	TAEKWONDO	2	1	3
22	TENIS DE MESA	1	2	3
23	BÁDMINTON	1	1	2
24	BOXEO	2		2
25	LUCHAS OLÍMPICAS	1		1
	TOTALES	163	143	306



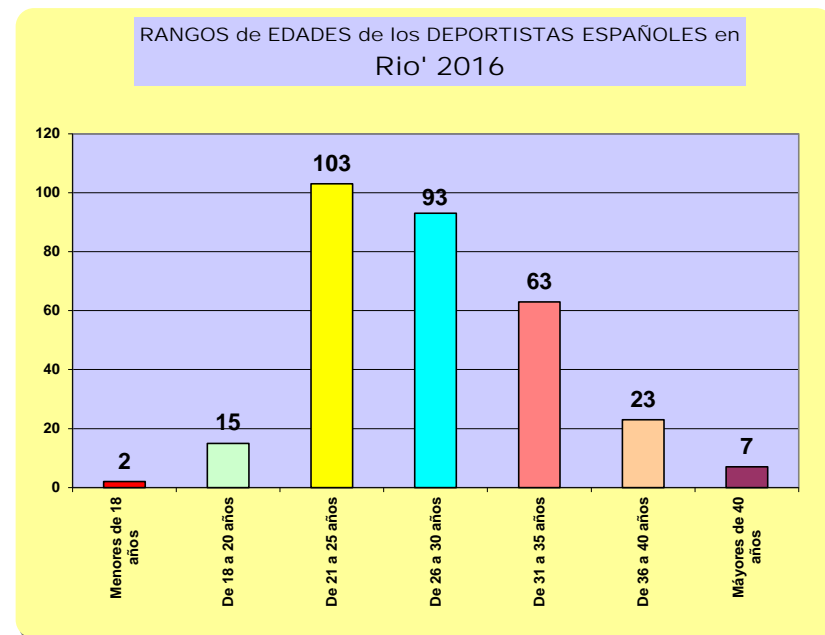
Rio' 2016: DEPORTISTAS ESPAÑOLES PARTICIPANTES POR CC.AA. DE NACIMIENTO

nº	COMUNIDAD de Nacimiento	Hombres	Mujeres	TOTAL Deportistas
1	CATALUÑA	38	43	81
2	<i>Nacionalizado</i>	24	13	37
3	MADRID	18	17	35
4	ANDALUCÍA	14	10	24
5	VALENCIA	12	11	23
6	PAÍS VASCO	10	11	21
7	BALEARES	10	3	13
8	CANARIAS	6	7	13
9	GALICIA	4	6	10
10	EXTREMADURA	5	3	8
11	NAVARRA	4	4	8
12	CASTILLA Y LEÓN	2	5	7
13	ASTURIAS	4	2	6
14	CANTABRIA	2	4	6
15	ARAGON	3	2	5
16	MURCIA	2	1	3
17	CASTILLA-LA MANCHA	1	1	2
18	RIOJA, LA	2		2
19	Ceuta	1		1
20	Melilla	1		1
	TOTALES	163	143	306



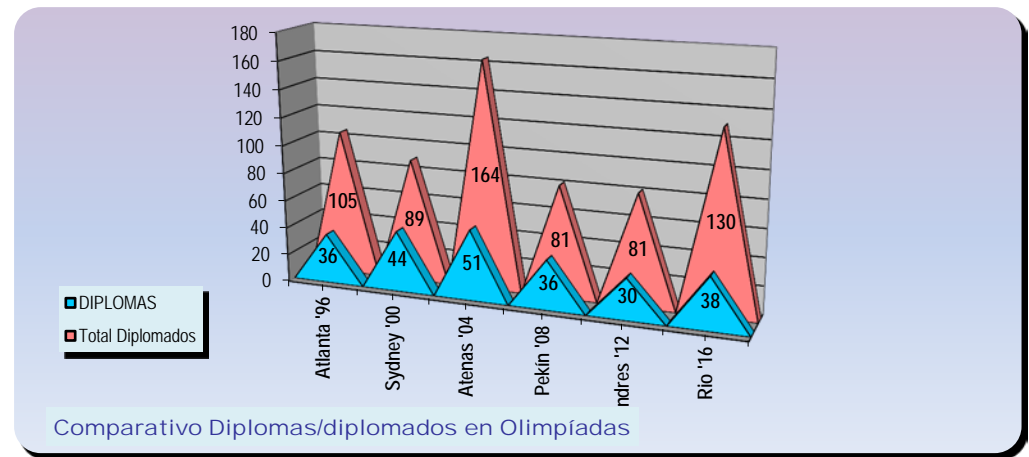
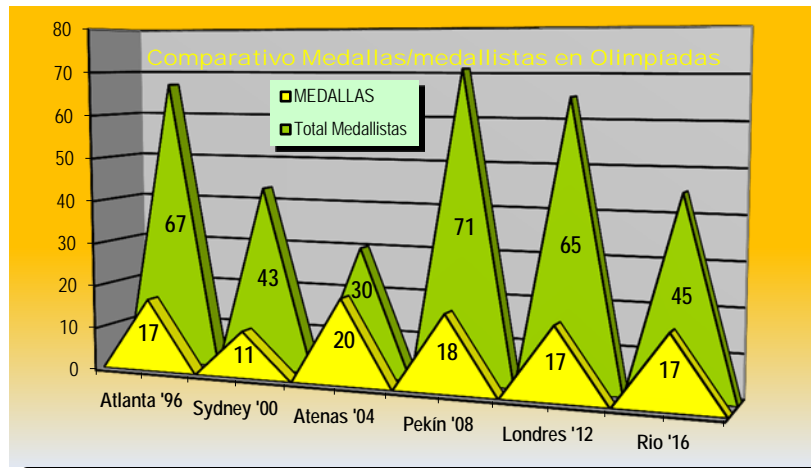
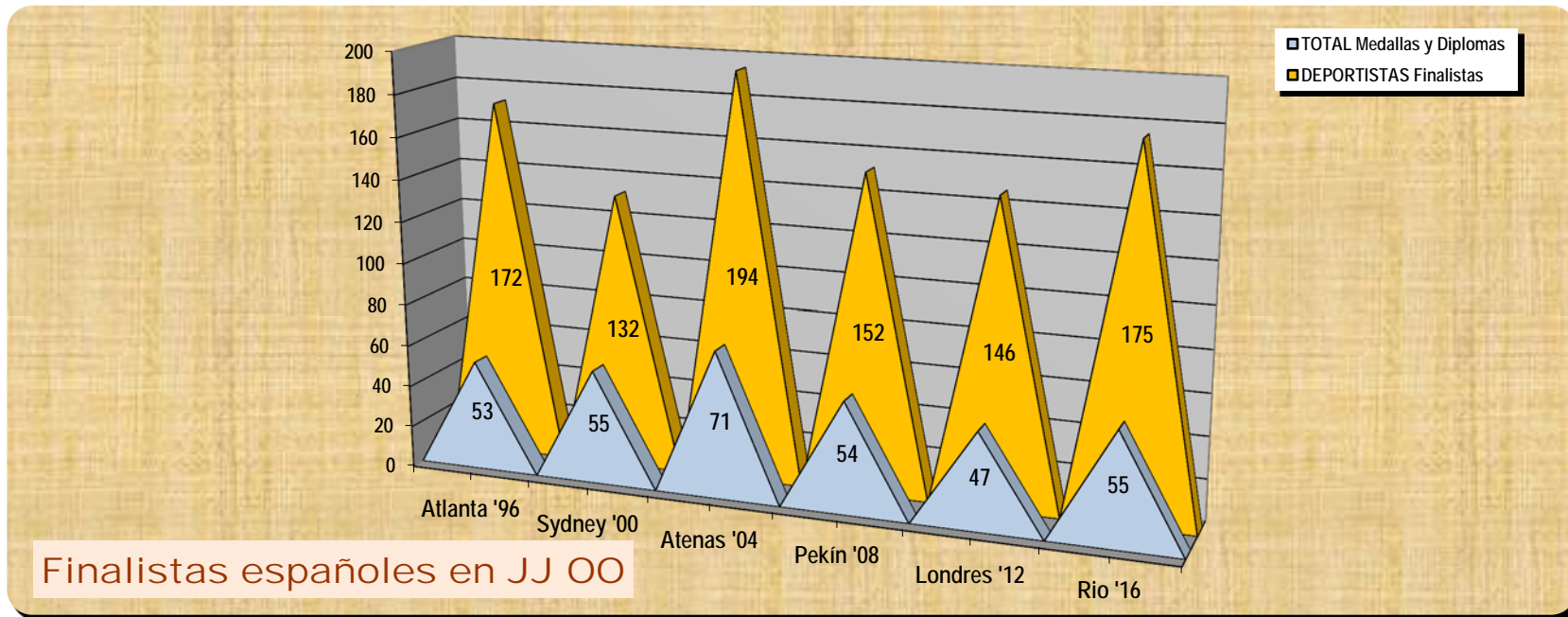
Rio' 2016: CUADRO DE EDADES DE LOS DEPORTISTAS OLÍMPICOS ESPAÑOLES

DEPORTE	Menores de 18 años	De 18 a 20 años	De 21 a 25 años	De 26 a 30 años	De 31 a 35 años	De 36 a 40 años	Máyores de 40 años	TOTAL
1 ATLETISMO			14	16	10	6	1	47
2 BÁDMINTON			1		1			2
3 BALONCESTO		1	9	7	3	4		24
4 BALONMANO			2	4	7	1		14
5 BOXEO		1	1					2
6 CICLISMO			2	5	2	3		12
7 GIMNASIA		1	7	1				9
8 GOLF				2	1	1		4
9 HALTEROFILIA			3		1			4
10 HÍPICA				1	3	1	4	9
11 HOCKEY		1	11	13	7			32
12 JUDO			2	1	2			5
13 LUCHAS OLÍMPICAS				1				1
14 NATACIÓN	2	7	24	12	5	2		52
15 PIRAGÜISMO			6	1	4			11
16 REMO			2	2				4
17 RUGBY		2	6	8	9			25
18 TAEKWONDO		1	1	1				3
19 TENIS			1	4	4			9
20 TENIS DE MESA				1		1	1	3
21 TIRO CON ARCO		1	3					4
22 TIRO OLÍMPICO				3	1	2		6
23 TRIATLÓN			3	2		1		6
24 VELA			5	5	2	1	1	14
25 VOLEIBOL				3	1			4
TOTALES	2	15	103	93	63	23	7	306



COMPARATIVO DE PARTICIPACIÓN Y RESULTADOS ESPAÑOLES EN LOS JJ. OO.
DE ATLANTA' 96 A RIO'16

OLIMPIADAS		Atlanta '96		Sydney '00		Atenas '04		Pekín '08		Londres '12		Rio '16	
		nº	%	nº	%	nº	%	nº	%	nº	%	nº	%
MODALIDADES		18		22		23		25		23		25	
ESPECIALIDADES		28		33		30		38		33		36	
DEPORTISTAS PARTICIPANTES	Hombres	210	68,4%	217	66,8%	182	56,5%	164	57,3%	181	57,3%	163	53,3%
	Mujeres	97	31,6%	108	33,2%	140	43,5%	122	42,7%	135	42,7%	143	46,7%
Total Participantes		307		325		322		286		316		306	
OFICIALES		152		431		181		178		170		215	
MEDALLAS		17		11		20		18		17		17	
MEDALLISTAS	Hombres	54	80,6%	39	90,7%	22	73,3%	57	80,3%	17	26,2%	21	46,7%
	Mujeres	13	19,4%	4	9,3%	8	26,7%	14	19,7%	48	73,8%	24	53,3%
Total Medallistas		67		43		30		71		65		45	
DIPLOMAS		36		44		51		36		30		38	
DIPLOMADOS	Hombres	70	66,7%	45	50,6%	85	51,8%	37	45,7%	66	81,5%	55	42,3%
	Mujeres	35	33,3%	44	49,4%	79	48,2%	44	54,3%	15	18,5%	75	57,7%
Total Diplomados		105		89		164		81		81		130	
TOTAL Medallas y Diplomas		53		55		71		54		47		55	
DEPORTISTAS Finalistas		172		132		194		152		146		175	



RESUMEN COMPARATIVO DE LOS RESULTADOS ESPAÑOLES EN LOS JJ OO: DE 1988 A 2016

(Modalidades programa olímpico oficial)

OLIMPIADAS		Seul 1988	Barcelona 1992	Atlanta 1996	Sydney 2000	Atenas 2004	Pekín 2008	Londres 2012	Rio 2016
1º - 3º	MEDALLAS	4	22	17	11	20	18	17	17
4º - 8º	DIPLOMAS	16	41	36	44	51	36	30	38
Total finalistas		20	63	53	55	71	54	47	55

