

Comisión Nacional contra la Violencia en los Espectáculos Deportivos

Datos para la memoria 2004/2005

- 1) Grupos organizados
- 2) Propuestas de sanciones
- 3) Detenidos y expulsados en espectáculos deportivos
- 4) Partidos de alto riesgo
- 5) Ámbito deportivo no profesional

1.- GRUPOS ORGANIZADOS

En el periodo analizado, los datos cuantitativos del movimiento de los integrantes de grupos de riesgo son los siguientes:

1.1.- DESPLAZAMIENTOS

División	Temporada 2004/05		Total
	1ª Vuelta	2ª Vuelta	
1ª	14.658	5.338	19.996
2ª	3.441	7.325	10.766
Total	18.099	12.663	30.762

Campeonato	Temporada 2004/05
	TOTAL
2ª División "B" / Liga ascenso a 2ª A	6.443
Copa de S.M. el Rey Fútbol	1.640
Supercopa	0
Liga de Campeones	1.630
Copa de la UEFA / Intertoto	3.024
Liga ACB y Copa del Rey	10.774
Euroliga y Copa ULEB	355
Total	23.866

ANÁLISIS COMPARATIVO

División	Temporada 2004/05		Diferencia	%
	03/04	04/05		
1ª	8.600	19.996	11.396	132.51
2ª	5.601	10.776	5.175	92.39
Total	14.201	30.762	16.561	116.62

En la temporada 2004/05, el número de personas que se desplazó formando parte de los citados grupos en 1ª División representa un notable aumento de más del doble invirtiendo la tendencia experimentada en los últimos dos años.

En 2ª División, se produce también un significativo aumento en los desplazamiento de grupos organizados.

1.2.- PRESENCIA LOCAL

División	Temporada 2004/05		Total
	1ª Vuelta	2ª Vuelta	
1ª	76.919	79.309	156.228
2ª	14.679	10.126	24.805
Total	91.598	89.435	181.033

Campeonato	TEMPORADA 2004/05
	TOTAL
2ª División "B" / Liga ascenso a 2ª A	17.520
Copa de S.M. el Rey de Fútbol	12.624
Supercopa	600
Liga de Campeones	2.665
Copa de la UEFA / Intertoto	15.100
Liga ACB	10.574
Euroliga y Copa ULEB	1.863
Total	60.946

ANÁLISIS COMPARATIVO

División	Temporada		Diferencia	%
	03/04	04/05		
1ª	156.238	156.228	-10	-0.01
2ª	27.061	24.805	-2.256	-8.34
Total	183.299	181.033	-2.266	-1.23

La presencia local de seguidores potencialmente violentos permanece constante en 1ª División y experimenta un leve descenso en 2ª División.

2.- PROPUESTAS DE SANCIÓN

2.1.- TEMPORADA 2004/05

PRIMERA Y SEGUNDA DIVISIÓN

	Leves	Graves	Muy graves	Total
Espectadores	36	560	4	600
Clubes	0	81	0	81
Empresas	0	1	0	1
Total	36	642	4	682

SEGUNDA DIVISIÓN B, COPA DE S.M. EL REY, LIGA DE CAMPEONES, COPA DE LA UEFA, Y BALONCESTO (ACB E INTERNACIONALES)

	Leves	Graves	Muy graves	Total
Espectadores	29	260	6	295
Clubes	0	76	0	76
Empresas	0	6	0	6
Total	29	342	6	377

ANÁLISIS COMPARATIVO

Temporada	Espectadores	Clubes	Empresas	Total
03/04	724	147	21	892
04/05	895	157	7	1.059
Temporada	Leves	Graves	Muy graves	Total
03/04	161	731	0	892
04/05	65	984	10	1.059

2.2.- CUANTÍA

Durante la temporada 03/04, se sancionó a los clubes por una suma de 492.064 Euros. En la actual temporada 04/05, esta cifra es de 515.835 Euros.

2.3.- CAUSAS

A continuación se detallan las causas determinantes de las propuestas de sanción relativas a la temporada 04/05.

Causas	Temporada 04/05		
	Int.	Ext.	Total
Promover o participar en altercados	150	98	248
Invasión del terreno de juego	73	0	73
Lanzamiento de objetos	29	1	30
Introducir armas u objetos contundentes	25	0	25
Pancartas o propaganda incitando a la violencia	21	0	21
Daños a instalaciones	22	2	24
Petardos, bengalas o botes de humo	46	0	46
Apedrear autobuses de transporte	0	3	3
Consumo, introducción de bebidas alcohólicas o venta de envases rígidos	56	2	58
Consumo o posesión de sustancias estupefacientes	158	0	158
Agresión o intento a árbitros, jugadores o linieres	5	0	5
Agresión o insulto a Policías o Vigilantes de seguridad	76	38	114
Desobediencia al Coordinador de Seguridad	6	0	6
Conducta indecorosa	10	0	10
Actos racistas y / o xenófobos	8	0	8
Otros motivos	65	1	66
Clubes, organizadores o S. A. D.	157	0	157
Concesionarios	7	0	7
Total	914	145	1059

ANÁLISIS COMPARATIVO

Causas	03/04	04/05	Difer.
Promover o participar en altercados	170	248	78
Invasión del terreno de juego	36	73	37
Lanzamiento de objetos	40	30	-10
Introducir armas u objetos contundentes	26	25	-1
Pancartas o propaganda incitando a la violencia	16	21	5
Daños a instalaciones	14	24	10
Petardos, bengalas o botes de humo	52	46	-6
Apedrear autobuses de transporte	3	3	0
Consumo, introducción de bebidas alcohólicas o/ venta de envases rígidos	51	58	7
Consumo o posesión de sustancias estupefacientes	104	158	54
Agresión o intento árbitros, jugadores o linieres	7	5	-2
Agresión o insulto a Policías o Vigilantes de Seguridad	75	114	39
Desobediencia al Coordinador de Seguridad	2	6	4
Conducta indecorosa	8	10	2
Actos racistas y / o xenófobos	0	8	8
Otros motivos	120	66	-54
Clubes, organizadores o S.A.D.	147	157	10
Concesionarios	21	7	-14
Total	892	1059	167

Destacar el incremento en las propuestas de sanción por promover o participar en altercados (78) y por invasión del terreno de juego (37).

Se ha incluido un nuevo concepto: actos racistas y / o xenófobos por el que se han realizado 8 propuestas de sanción.

En este sentido, destacar que el día 18 de marzo de 2005 tuvo lugar en la sede del Consejo Superior de Deportes, la firma del Protocolo de Actuaciones contra el Racismo, la Intolerancia y la Xenofobia en el fútbol.

3.- DETENIDOS Y EXPULSADOS

Temporada 04/05	Detenidos	Expulsados
1ª División	34	323
2ª División	19	97
2ª División B	9	59
Copa de S.M. el Rey	4	53
Liga de Campeones	0	23
Copa de la UEFA	0	10
Liga ACB	2	5
Otros	14	41
Total	82	611

ANALISIS COMPARATIVO

	Temporada		Diferencia	%
	03/ 04	04/ 05		
Detenidos	69	82	13	18.84
Expulsados	549	611	62	11.29
Total	618	693	75	12.14

El número de detenidos ha pasado de 69 a 82 (+13) y el de expulsados de 549 a 611 (+62) con respecto a la temporada anterior.

4.- PARTIDOS DE ALTO RIESGO

	Temporada		Diferencia
	03/04	04/05	
1ª División	22	28	6
2ª División	12	17	5
2ª División "B"	0	0	0
Copa de S.M. el Rey	1	2	1
Liga de Campeones	19	14	-5
Copa de la UEFA	5	2	-3
Baloncesto (ACB y ligas europeas)	0	0	0
Otros	3	2	-1
Total	62	65	3

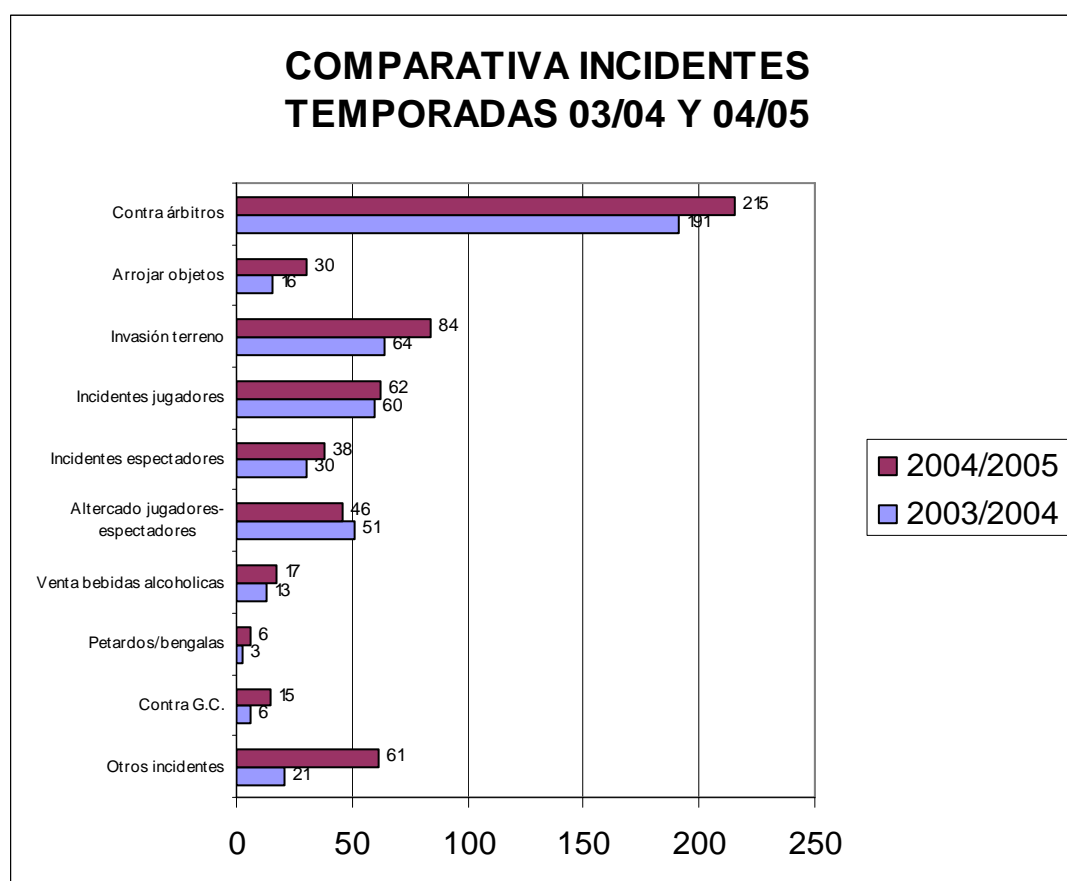
Se han declarado 3 partidos más de alto riesgo con respecto a la temporada 03/04.

5. ÁMBITO DEPORTIVO NO PROFESIONAL

5.1 Incidentes.

	Temporada		Diferencia
	03/04	04/05	
Incidentes	327	451	124

5.2 Causas

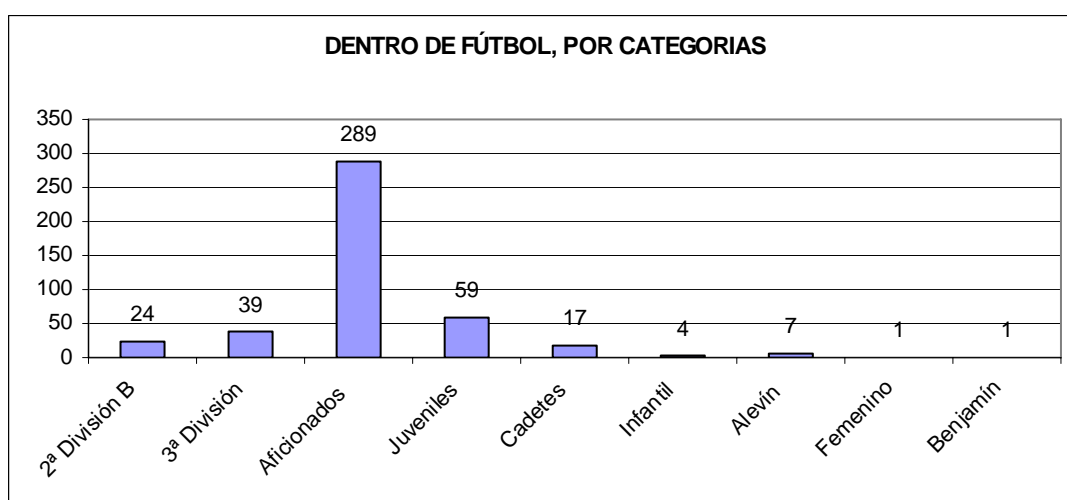
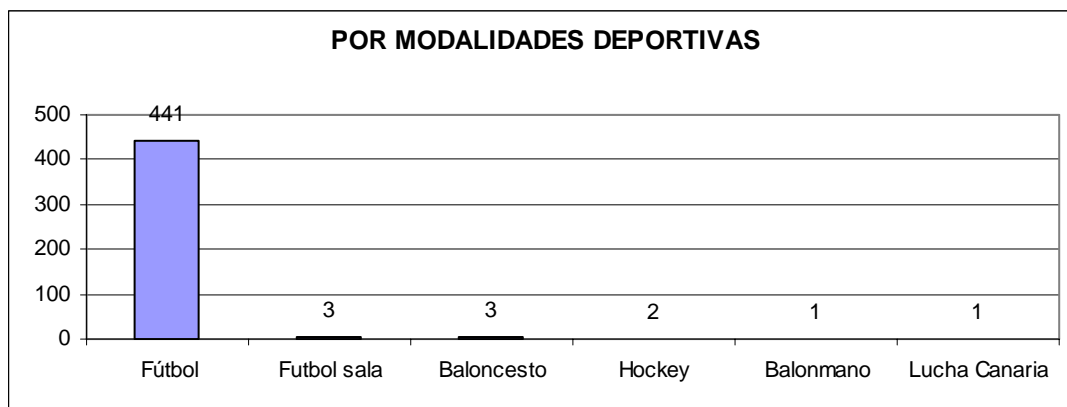


Un elevado número de incidentes originados por jugadores, delegados, entrenadores, etc. entran dentro del ámbito de la disciplina deportiva. Para evitar este tipo de incidentes, sería necesario concienciar a los responsables de los clubes de la importancia de este problema.

5.3. Consecuencias

En la temporada 2004/2005 se han formulado 395 denuncias a la Autoridad Gubernativa (219 en la temporada anterior) y se han instruido 141 diligencias cursadas a los órganos judiciales (136 en la temporada anterior), por infracciones tipificadas en la normativa administrativa y penal, respectivamente. Se han incrementado las denuncias en un 80,36% y las diligencias en un 3,68%.

5.4 Por modalidades



5.5 Por Comunidades Autónomas

