

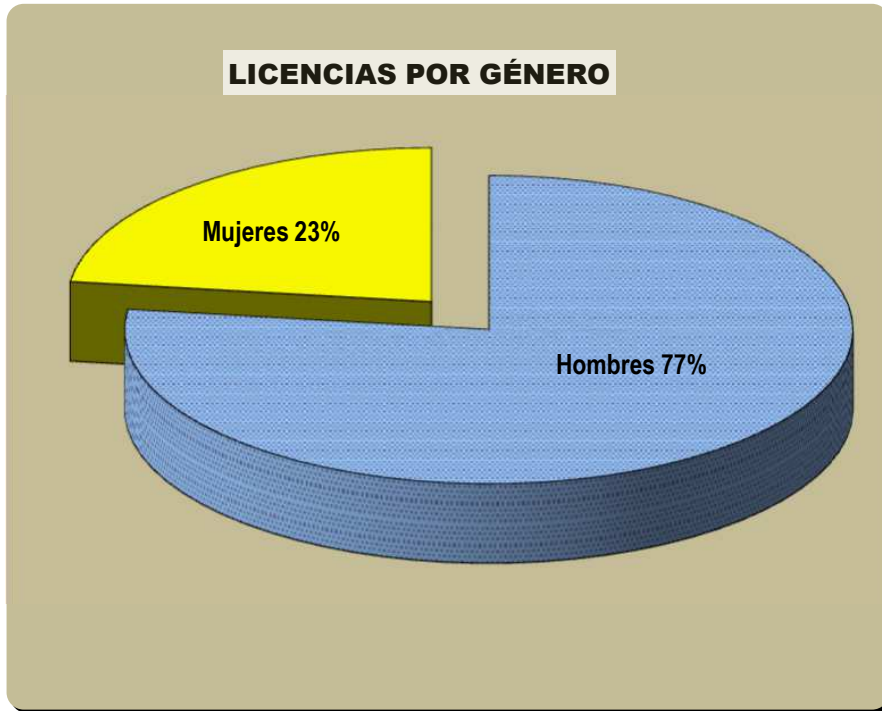
MEMORIA 2019/ Licencias y Clubes federados

nº	FEDERACIONES ESPAÑOLAS - 2019	O	P	D/d	C/c	Ac	An	Ar	Cb	Mt	Nt	Licencias			Clubes
												Hombres	Mujeres	TOTAL	
1	ACTIVIDADES SUBACUÁTICAS				c	Ac					Nt	23.092	4.339	27.431	964
2	AERONÁUTICA										Mt Nt	12.301	454	12.755	513
3	AJEDREZ											26.627	3.199	29.826	993
4	ATLETISMO	O										43.802	34.296	78.098	1.287
5	AUTOMOVILISMO										Mt	23.077	3.103	26.180	591
6	BÁDMINTON	O	P	d								5.724	3.749	9.473	293
7	BAILE DEPORTIVO			d								1.087	4.350	5.437	193
8	BALONCESTO	O			C							252.708	132.927	385.635	3.594
9	BALONMANO	O			C							64.194	36.174	100.368	932
10	BÉISBOL Y SÓFBOL	O			C							3.865	1.070	4.935	84
11	BILLAR											3.136	59	3.195	222
12	BOLOS											6.897	1.215	8.112	344
13	BOXEO	O									Cb	9.603	2.552	12.155	590
14	CAZA						An	Ar			Nt	333.014	2.460	335.474	5.941
15	CICLISMO	O	P	d							Nt	69.909	4.859	74.768	3.878
16	COLOMBICULTURA						An				Nt	23.852	2.983	26.835	1.073
17	COLOMBÓFILA						An				Nt	3.011	125	3.136	169
18	DEP. DISCAPACIDAD FÍSICA		P	D	c							1.407	280	1.687	156
19	DEP. DISCAPACIDAD INTELECTUAL		P	D	c							4.639	1.738	6.377	268
20	DEP. PARA CIEGOS		P	D	c							1.417	424	1.841	0
21	DEP. PARA SORDOS			D	c							631	141	772	47
22	DEP. PARÁLISIS CEREBRAL		P	D	c							960	554	1.514	118
23	DEPORTES DE HIELO	O		d	c						Nt	1.033	987	2.020	41
24	DEPORTES DE INVIERNO	O									Nt	2.394	1.320	3.714	214
25	ESGRIMA	O							Ar	Cb		4.669	1.953	6.622	289
26	ESPELEOLOGÍA (1)										Nt	8.432	3.917	12.349	396
27	ESQUÍ NÁUTICO					Ac					Mt	451	170	621	15
28	FÚTBOL	O			C							1.024.328	71.276	1.095.604	28.451
29	FÚTBOL AMERICANO				C							6.344	1.005	7.349	162
30	GALGOS						An				Nt	11.465	1.033	12.498	500
31	GIMNASIA	O										4.422	41.462	45.884	1.119
32	GOLF	O		d								193.500	76.243	269.743	592
33	HALTEROFILIA	O										2.325	1.002	3.327	135
34	HÍPICA	O	P	d	c		An					15.649	36.756	52.405	837
35	HOCKEY	O			C							9.443	6.968	16.411	140
36	JUDO	O									Cb	85.009	23.136	108.145	1.033
37	KARATE	O		d							Cb	52.073	23.333	75.406	1.441
38	KICKBOXING Y MUAYTHAI										Cb	8.380	2.414	10.794	491
39	LUCHAS OLÍMPICAS	O									Cb	8.654	2.158	10.812	478
40	MONTAÑA Y ESCALADA	O		d							Nt	164.288	84.118	248.406	2.845
41	MOTOCICLISMO										Mt	14.209	771	14.980	771
42	MOTONÁUTICA					Ac					Mt	436	37	473	221
43	NATACIÓN	O			c	Ac						37.276	32.207	69.483	846
44	ORIENTACIÓN										Nt	11.480	8.125	19.605	172
45	PÁDEL											48.584	27.234	75.818	1.258
46	PATINAJE	O			c							25.042	40.778	65.820	1.465
47	PELOTA											11.828	1.352	13.180	583
48	PENTATLÓN MODERNO	O				Ac	An	Ar	Cb			280	238	518	21
49	PESCA Y CASTING										Nt	50.093	3.198	53.291	1.279
50	PETANCA											14.429	3.452	17.881	673
51	PIRAGÜISMO	O	P	d	c	Ac						7.225	2.700	9.925	318
52	POLO				C	An						567	205	772	22
53	REMO	O	P	d		Ac						8.452	4.477	12.929	223
54	RUGBY	O			C							31.965	5.817	37.782	332
55	SALVAMENTO Y SOCORRISMO					Ac						11.587	7.440	19.027	99
56	SQUASH											1.725	285	2.010	79
57	SURF	O				Ac						26.530	21.651	48.181	180
58	TAEKWONDO	O	p	d							Cb	30.188	14.013	44.201	783
59	TENIS	O	P	d								50.889	20.202	71.091	1.121
60	TENIS DE MESA	O	P	d								10.950	1.620	12.570	514
61	TIRO A VUELO						An	Ar				1.856	117	1.973	38
62	TIRO CON ARCO	O	P	d				Ar				13.461	4.344	17.805	492
63	TIRO OLÍMPICO	O						Ar				40.535	4.205	44.740	458
64	TRIATLÓN	O	P	d		Ac					Nt	25.088	7.086	32.174	1.108
65	VELA	O	P	d		Ac						15.041	4.093	19.134	348
66	VOLEIBOL	O			C							21.421	64.426	85.847	622
TOTALES		35	15	21	20	11	8	6	8	5	14	3.028.949	900.375	3.929.324	75.455

O	Con pruebas Olímpicas
P	Con pruebas Paralímpicas
D	Fed. Dep. Discapacidad
d	Fed. c/ Espec. Dep. Adaptado
C	Dep. Colectivos
c	Con Espec. de Dep. Colectivos
Ac	En Medio Acuático
An	Con Animales
Ar	Con Armas
Cb	De Combate
Mt	De Motor
Nt	En Medio Natural

(1) Datos facilitados por la Confederación de Espeleología y Cañones (CEC) y por la Asociación Española de Espeleología y Barrancos (ASEDEB)

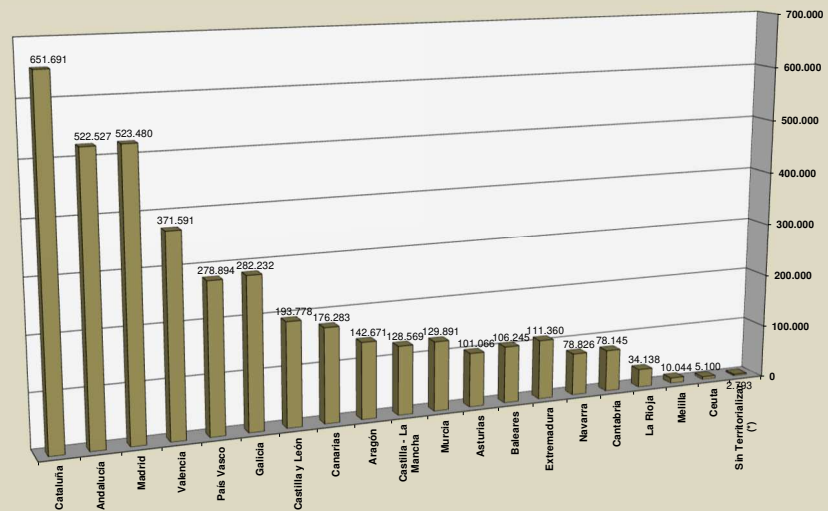
Hombres	Mujeres	TOTAL
3.028.949	900.375	3.929.324
77%	23%	100%



MEMORIA 2019/ Licencias y Clubes federados

Federación	Cataluña	Andalucía	Madrid	Valencia	País Vasco	Galicia	Castilla y León	Canarias	Aragón	Castilla - La Mancha	Murcia	Asturias	Baleares	Extremadura	Navarra	Cantabria	La Rioja	Mejilla	Ceuta	Sin Territorializar (*)	TOTAL
Licencias	651.691	522.527	523.480	371.591	278.894	282.232	193.778	176.283	142.671	128.569	129.891	101.066	106.245	111.360	78.826	78.145	34.138	10.044	5.100	2.793	3.929.324

LICENCIAS POR FEDERACIONES AUTONÓMICAS

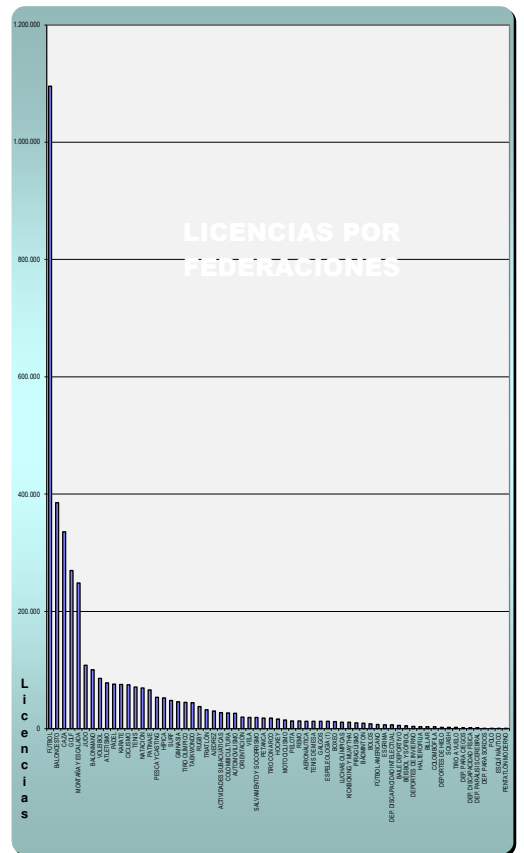
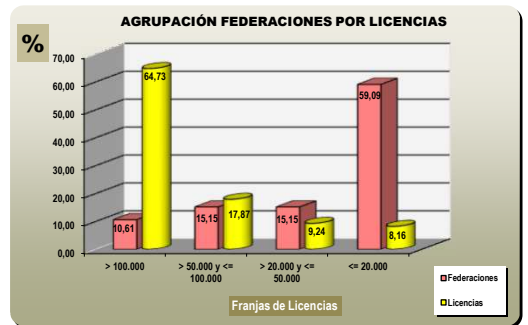


#REF!

MEMORIA 2019/ Licencias y Clubes federados

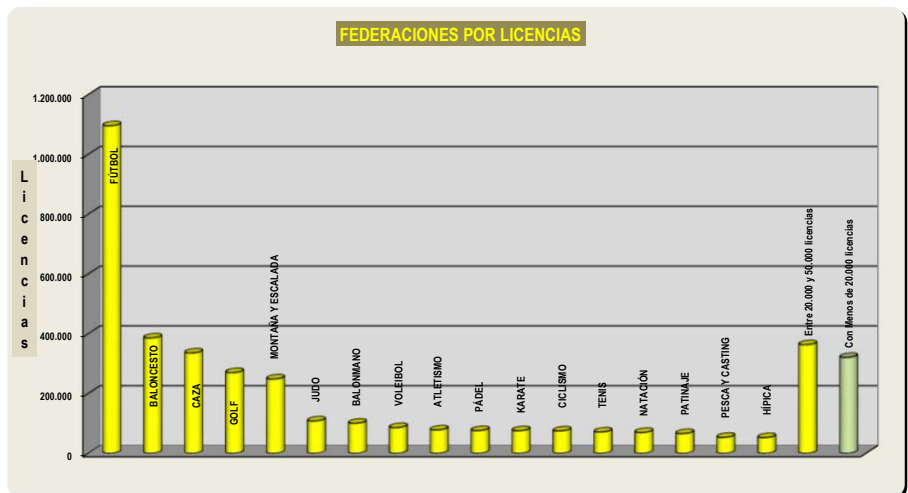
nº	CLASIFICACIÓN DE FEDERACIONES por LICENCIAS en 2019	Licencias	%	AGRUPACIONES por nº LICENCIAS
1	FÚTBOL	1.095.604	27,88	Con Más de 100.000 licencias 7 Federaciones Suma licencias: 2.543.375 64,73 %
2	BALONCESTO	385.635	9,81	
3	CAZA	335.474	8,54	
4	GOLF	269.743	6,86	
5	MONTAÑA Y ESCALADA	248.406	6,32	
6	JUDO	108.145	2,75	
7	BALONMANO	100.368	2,55	
8	VOLEIBOL	85.847	2,14	Entre 50.000 y 100.000 licencias 10 Federaciones Suma licencias: 702.027 17,87 %
9	ATLETISMO	78.098	1,99	
10	PÁDEL	75.818	1,93	
11	KARATE	75.406	1,92	
12	CICLISMO	74.768	1,90	
13	TENIS	71.091	1,81	
14	NATACIÓN	69.483	1,77	
15	PATINAJE	65.820	1,68	
16	PESCA Y CASTING	53.291	1,36	
17	HÍPICA	52.405	1,33	
18	SURF	48.181	1,23	Entre 20.000 y 50.000 licencias 10 Federaciones Suma licencias: 363.234 9,24 %
19	GIMNASIA	45.884	1,17	
20	TIRO OLÍMPICO	44.740	1,14	
21	TAEKWONDO	44.201	1,12	
22	RUGBY	37.782	0,96	
23	TRIATLÓN	32.174	0,82	
24	AJEDREZ	29.826	0,76	
25	ACTIVIDADES SUBACUÁTICAS	27.431	0,70	
26	COLOMBICULTURA	26.835	0,68	
27	AUTOMOVILISMO	26.180	0,67	
28	ORIENTACIÓN	19.605	0,50	Con Menos de 20.000 licencias 39 Federaciones Suma licencias: 320.688 8,16 %
29	VELA	19.134	0,49	
30	SALVAMENTO Y SOCORRISMO	19.027	0,48	
31	PETANCA	17.881	0,46	
32	TIRO CON ARCO	17.805	0,45	
33	HOCKEY	16.411	0,42	
34	MOTOCICLISMO	14.980	0,38	
35	PELOTA	13.180	0,34	
36	REMO	12.929	0,33	
37	AERONÁUTICA	12.755	0,32	
38	TENIS DE MESA	12.570	0,32	
39	GALGOS	12.498	0,32	
40	ESPELEOLOGÍA (1)	12.349	0,31	
41	BOXEO	12.155	0,31	
42	LUCHAS OLÍMPICAS	10.812	0,28	
43	KICKBOXING Y MUAYTHAI	10.794	0,27	
44	PIRAGÜISMO	9.925	0,25	
45	BÁDMINTON	9.473	0,24	
46	BOLOS	8.112	0,21	
47	FÚTBOL AMERICANO	7.349	0,19	
48	ESGRIMA	6.622	0,17	
49	DEP. DISCAPACIDAD INTELLECTUAL	6.377	0,16	
50	BAILE DEPORTIVO	5.437	0,14	
51	BÉISBOL Y SÓFBOL	4.935	0,13	
52	DEPORTES DE INVIERNO	3.714	0,09	
53	HALTEROFILIA	3.327	0,08	
54	BILLAR	3.195	0,08	
55	COLOMBÓFILA	3.136	0,08	
56	DEPORTES DE HIELO	2.020	0,05	
57	SQUASH	2.010	0,05	
58	TIRO A VUELO	1.973	0,05	
59	DEP. PARA CIEGOS	1.841	0,05	
60	DEP. DISCAPACIDAD FÍSICA	1.687	0,04	
61	DEP. PARÁLISIS CEREBRAL	1.514	0,04	
62	DEP. PARA SORDOS	772	0,02	
63	POLO	772	0,02	
64	ESQUÍ NÁUTICO	621	0,02	
65	PENTATLÓN MODERNO	518	0,01	
66	MOTONÁUTICA	473	0,01	
TOTALES		3.929.324	99,96	

Franjas por Licencias	FFEE	%	Licencias	%
> 100.000	7	10,61	2.543.375	64,73
> 50.000 y <= 100.000	10	15,15	702.027	17,87
> 20.000 y <= 50.000	10	15,15	363.234	9,24
<= 20.000	39	59,09	320.688	8,16
Totales	66	100,00	3.929.324	100,00



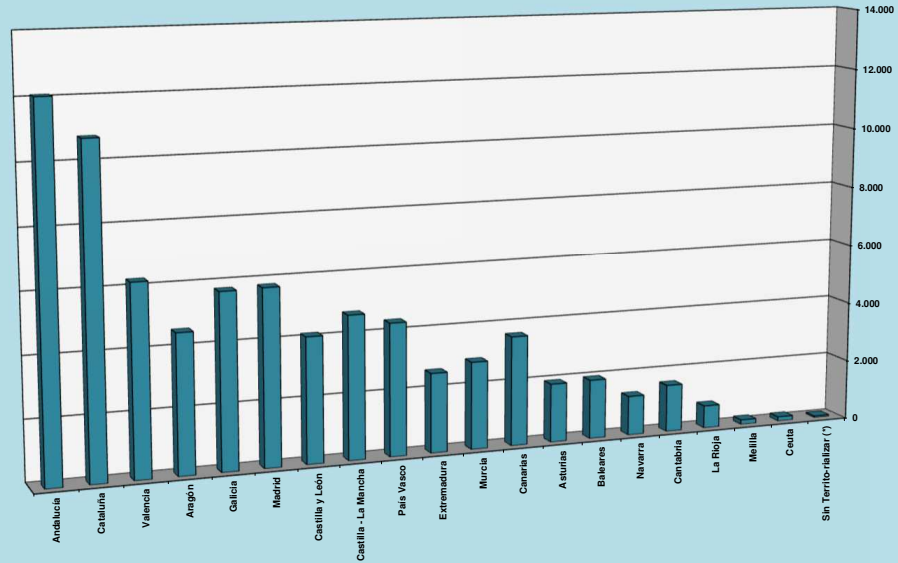
(1) Datos facilitados por la Confederación de Espeleología y Cañones (CEC) y por la Asociación Española de Espeleología y Barrancos (ASEDEB)

Federaciones (Resumen)	Licencias
1 FÚTBOL	1.095.604
2 BALONCESTO	385.635
3 CAZA	335.474
4 GOLF	269.743
5 MONTAÑA Y ESCALADA	248.406
6 JUDO	108.145
7 BALONMANO	100.368
8 VOLEIBOL	85.847
9 ATLETISMO	78.098
10 PÁDEL	75.818
11 KARATE	75.406
12 CICLISMO	74.768
13 TENIS	71.091
14 NATACIÓN	69.483
15 PATINAJE	65.820
16 PESCA Y CASTING	53.291
17 HÍPICA	52.405
18 Entre 20.000 y 50.000 licencias	363.234
19 Con Menos de 20.000 licencias	320.688
Total	3.929.324



Comunidad Autónoma	Andalucía	Cataluña	Valencia	Aragón	Galicia	Madrid	Castilla y León	Castilla-La Mancha	País Vasco	Extremadura	Murcia	Canarias	Asturias	Baleares	Navarra	Cantabria	La Rioja	Méjila	Ceuta	Sin Territorio-valor (*)	Totales
Clubos	12.072	10.763	6.239	4.567	5.767	5.794	4.133	4.729	4.374	2.630	2.890	3.624	1.942	1.963	1.305	1.567	753	151	140	52	75.455

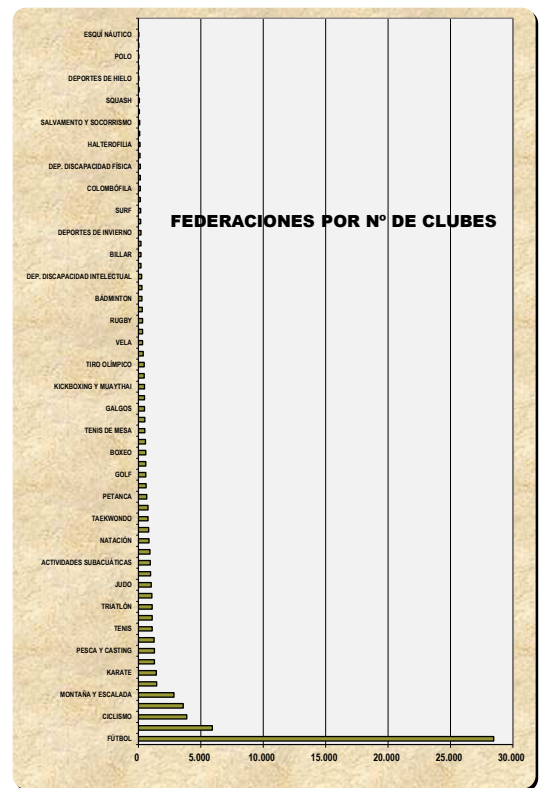
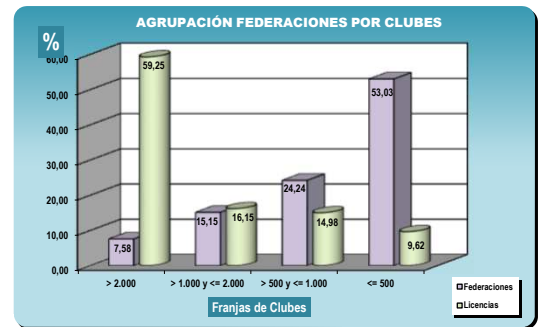
CLUBES POR FEDERACIONES AUTONÓMICAS



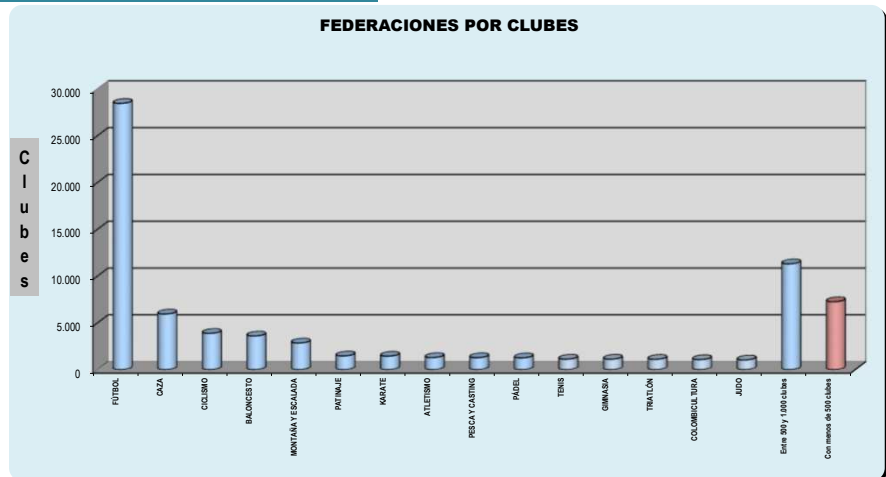
nº	CLASIFICACIÓN DE FEDERACIONES por CLUBES federados en 2019	Clubes	%	AGRUPACIÓN por nº de CLUBES
1	FÚTBOL	28.451	37,71	Con Más de 2.000 clubes 5 Federaciones Suma clubes: 44.709 59,25 %
2	CAZA	5.941	7,87	
3	CICLISMO	3.878	5,14	
4	BALONCESTO	3.594	4,76	
5	MONTAÑA Y ESCALADA	2.845	3,77	
6	PATINAJE	1.465	1,94	Entre 1.000 y 2.000 clubes 10 Federaciones Suma clubes: 12.184 16,15 %
7	KARATE	1.441	1,91	
8	ATLETISMO	1.287	1,71	
9	PESCA Y CASTING	1.279	1,60	
10	PÁDEL	1.258	1,67	
11	TENIS	1.121	1,49	Entre 500 y 1.000 clubes 16 Federaciones Suma clubes: 11.304 14,98 %
12	GIMNASIA	1.119	1,48	
13	TRIATLÓN	1.108	1,47	
14	COLOMBICULTURA	1.073	1,42	
15	JUDO	1.033	1,37	
16	AJEDREZ	993	1,32	Con menos de 500 clubes 35 Federaciones Suma clubes: 7.258 9,62 %
17	ACTIVIDADES SUBACUÁTICAS	964	1,28	
18	BALONMANO	932	1,24	
19	NATACIÓN	846	1,11	
20	HÍPICA	837	1,11	
21	TAEKWONDO	783	1,04	
22	MOTOCICLISMO	771	1,02	
23	PETANCA	673	0,89	
24	VOLEIBOL	622	0,82	
25	GOLF	592	0,78	
26	AUTOMOVILISMO	591	0,78	
27	BOXEO	590	0,78	
28	PELOTA	583	0,77	
29	TENIS DE MESA	514	0,68	
30	AERONÁUTICA	513	0,68	
31	GALGOS	500	0,66	
32	TITO CON ARCO	492	0,65	
33	KICKBOXING Y MUAYTHAI	491	0,65	
34	LUCHAS OLÍMPICAS	478	0,63	
35	TIRO OLÍMPICO	458	0,61	
36	ESPELEOLOGÍA(1)	396	0,52	
37	VELA	348	0,46	
38	BOLOS	344	0,46	
39	RUGBY	332	0,44	
40	PIRAGÜISMO	318	0,42	
41	BÁDMINTON	293	0,39	
42	ESGRIMA	289	0,38	
43	DEP. DISCAPACIDAD INTELECTUAL	268	0,36	
44	REMO	223	0,30	
45	BILLAR	222	0,29	
46	MOTONÁUTICA	221	0,29	
47	DEPORTES DE INVIERNO	214	0,28	
48	BAILE DEPORTIVO	193	0,26	
49	SURF	180	0,24	
50	ORIENTACIÓN	172	0,23	
51	COLOMBÓFILA	169	0,22	
52	FÚTBOL AMERICANO	162	0,21	
53	DEP. DISCAPACIDAD FÍSICA	156	0,21	
54	HOCKEY	140	0,19	
55	HALTEROFILIA	135	0,18	
56	DEP. PARÁLISIS CEREBRAL	118	0,16	
57	SALVAMENTO Y SOCORRISMO	99	0,13	
58	BÉISBOL Y SÓFBOL	84	0,11	
59	SQUASH	79	0,10	
60	DEP. PARA SORDOS	47	0,06	
61	DEPORTES DE HIELO	41	0,05	
62	TIRO A VUELO	38	0,05	
63	POLO	22	0,03	
64	PENTATLÓN MODERNO	21	0,03	
65	ESQUÍ NÁUTICO	15	0,02	
66	DEP. PARA CIEGOS	0	0,00	
TOTALES		75.455	100	

(1) Datos facilitados por la Confederación de Espeleología y Cañones (CEC) y por la Asociación Española de Espeleología y Barrancos (ASEDEB)

Franjas por nº Clubes	FFEE	%	nº Clubes	%
> 2.000	5	7,58	44.709	59,25
> 1.000 y <= 2.000	10	15,15	12.184	16,15
> 500 y <= 1.000	16	24,24	11.304	14,98
<= 500	35	53,03	7.258	9,62
Totales	66	100,00	75.455	100,00



Federaciones (Resumen)	Clubes
1 FÚTBOL	28.451
2 CAZA	5.941
3 CICLISMO	3.878
4 BALONCESTO	3.594
5 MONTAÑA Y ESCALADA	2.845
6 PATINAJE	1.465
7 KARATE	1.441
8 ATLETISMO	1.287
9 PESCA Y CASTING	1.279
10 PÁDEL	1.258
11 TENIS	1.121
12 GIMNASIA	1.119
13 TRIATLÓN	1.108
14 COLOMBICULTURA	1.073
15 JUDO	1.033
16 Entre 500 y 1.000 clubes	11.304
17 Con menos de 500 clubes	7.258
Total	75.455



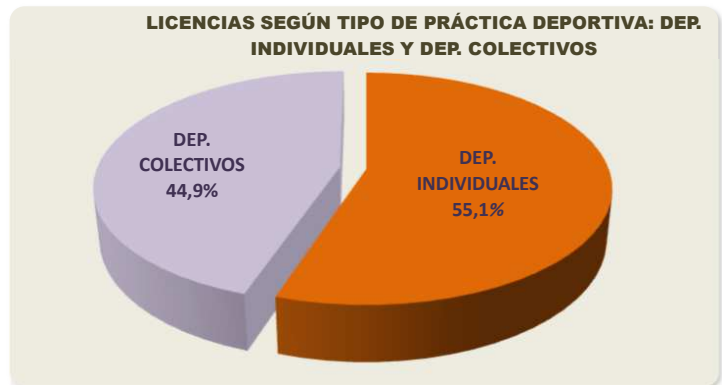
OTRAS CLASIFICACIONES DEL DEPORTE FEDERADO EN 2019

nº	FEDERACIONES ESPAÑOLAS - 2019	O	P	D/d	C/c	Ac	An	Ar	Cb	Mt	Nt
1	ACTIVIDADES SUBACUÁTICAS				c	Ac					Nt
2	AERONÁUTICA									Mt	Nt
3	AJEDREZ										
4	ATLETISMO	O									
5	AUTOMOVILISMO									Mt	
6	BADMINTON	O	P	d							
7	BAILE DEPORTIVO			d							
8	BALONCESTO	O			c						
9	BALONMANO	O			C						
10	BÉISBOL Y SÓFBOL	O			C						
11	BILLAR										
12	BOLOS										
13	BOXEO	O							Cb		
14	CAZA						An	Ar			Nt
15	CICLISMO	O	P	d							Nt
16	COLOMBICULTURA						An				Nt
17	COLOMBÓFILA						An				Nt
18	DEP. DISCAPACIDAD FÍSICA		P	D	c						
19	DEP. DISCAPACIDAD INTELLECTUAL		P	D	c						
20	DEP. PARA CIEGOS		P	D	c						
21	DEP. PARA SORDOS			D	c						
22	DEP. PARÁLISIS CEREBRAL		P	D	c						
23	DEPORTES DE HIELO	O		d	c						Nt
24	DEPORTES DE INVIERNO	O									Nt
25	ESGRIMA	O						Ar	Cb		
26	ESPELEOLOGÍA (1)										Nt
27	ESQUI NAÚTICO					Ac					Mt
28	FÚTBOL	O			C						
29	FÚTBOL AMERICANO				C						
30	GALGOS						An				Nt
31	GIMNASIA	O									
32	GOLF	O		d							
33	HALTEROFILIA	O									
34	HÍPICA	O	P	d	c		An				
35	HOCKEY	O			C						
36	JUDO	O							Cb		
37	KARATE	O		d					Cb		
38	KICKBOXING Y MUAYTHAI								Cb		
39	LUCHAS OLÍMPICAS	O							Cb		
40	MONTAÑA Y ESCALADA	O		d							Nt
41	MOTOCICLISMO									Mt	
42	MOTONÁUTICA					Ac					Mt
43	NATACIÓN	O			c	Ac					
44	ORIENTACIÓN										Nt
45	PÁDEL										
46	PATINAJE	O			c						
47	PELOTA										
48	PENTATLÓN MODERNO	O				Ac	An	Ar	Cb		
49	PESCA Y CASTING										Nt
50	PETANCA										
51	PIRAGÜISMO	O	P	d	c	Ac					
52	POLO				C	An					
53	REMO	O	P	d		Ac					
54	RUGBY	O			C						
55	SALVAMENTO Y SOCORRISMO					Ac					
56	SQUASH										
57	SURF	O				Ac					
58	TAEKWONDO	O	P	d					Cb		
59	TENIS	O	P	d							
60	TENIS DE MESA	O	P	d							
61	TIRO A VUELO						An	Ar			
62	TIRO CON ARCO	O	P	d				Ar			
63	TIRO OLÍMPICO	O						Ar			
64	TRIATLÓN	O	P	d		Ac					Nt
65	VELA	O	P	d		Ac					
66	VOLEIBOL	O			C						
TOTALES		35	15	21	20	11	8	6	8	5	14

Nº de licencias según tipo de práctica deportiva: DEP. INDIVIDUALES y DEP. COLECTIVOS		
TOTAL LICENCIAS	3.945.510	%
DEP. INDIVIDUALES	2.172.853	55,1%
DEP. COLECTIVOS (C/ c)	1.772.657	44,9%

nº	Deportes Federado (*)	Licencias
DEP. COLECTIVOS (C/ c)		
1	FÚTBOL	1.095.604
2	BALONCESTO	385.635
3	BALONMANO	100.368
4	VOLEIBOL	85.847
5	RUGBY	37.782
6	PATINAJE-Hockey Patines	18.598
7	HOCKEY	16.411
8	NATACIÓN-Waterpolo	11.206
9	FÚTBOL AMERICANO	7.349
10	PATINAJE-Hockey Línea	5.989
11	BÉISBOL Y SÓFBOL	4.935
12	DEPORTES DE HIELO-Hockey Hielo	1.234
13	POLO	772
14	HÍPICA-Horseball	103
15	PIRAGÜISMO-Kayak polo	465
16	ACT. SUBAC.-Hockey Subacuático	235
17	ACT. SUBAC.-Rugby Subacuático	124
Suma Licencias Dep. Colectivos		1.772.657

(*) Licencias de Federaciones Unideportivas



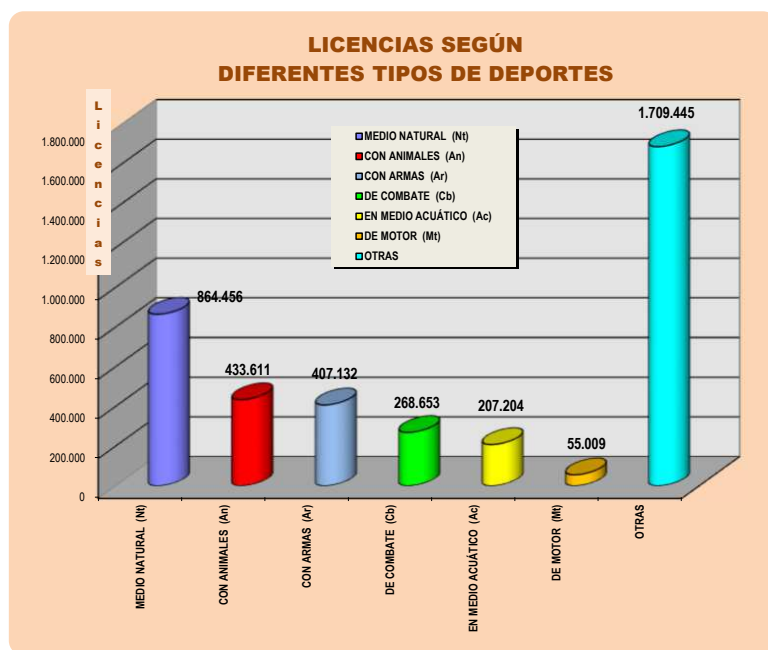
O	Con pruebas Olímpicas
P	Con pruebas Paralímpicas
D	Fed. Dep. Discapacidad
d	Fed. c/ Espec. Dep. Adaptado
C	Dep. Colectivos
c	Con Espec. de Dep. Colectivos
Ac	En Medio Acuático
An	Con Animales
Ar	Con Armas
Cb	De Combate
Mt	De Motor
Nt	En Medio Natural

(1) Datos facilitados por la Confederación de Espeleología y Cañones (CEC) y por la Asociación Española de Espeleología y Barrancos (ASEDEB)

Otras clasificaciones (*)		
1	MEDIO NATURAL (Nt)	864.456 21,9%
2	CON ANIMALES (An)	433.611 11,0%
3	CON ARMAS (Ar)	407.132 10,3%
4	DE COMBATE (Cb)	268.653 6,8%
5	EN MEDIO ACUÁTICO (Ac)	207.204 5,3%
6	DE MOTOR (Mt)	55.009 1,4%
8	OTRAS	1.709.445 43,3%

(*) Licencias de Federaciones Unideportivas

nº	Deporte Federado	Licencias
EN MEDIO ACUÁTICO (Ac)		
1	NATACIÓN	69.483
2	SURF	48.181
3	VELA	19.134
4	ACTIVIDADES SUBACUÁTICAS	27.431
5	SALVAMENTO Y SOCORRISMO	19.027
6	REMO	12.929
7	PIRAGÜISMO	9.925
8	ESQUÍ NÁUTICO	621
9	MOTONÁUTICA	473
	Suma	207.204
CON ANIMALES (An)		
1	CAZA	335.474
2	HÍPICA	52.405
3	COLOMBICULTURA	26.835
4	GALGOS	12.498
5	COLOMBÓFILA	3.136
6	TIRO A VUELO	1.973
7	POLO	772
8	PENTATLÓN MODERNO	518
	Suma	433.611
CON ARMAS (Ar)		
1	CAZA	335.474
2	TIRO OLÍMPICO	44.740
3	TIRO CON ARCO	17.805
4	ESGRIMA	6.622
5	TIRO A VUELO	1.973
6	PENTATLÓN MODERNO	518
	Suma	407.132
DE COMBATE (Cb)		
1	JUDO	108.145
2	KARATE	75.406
3	TAEKWONDO	44.201
4	BOXEO	12.155
5	KICKBOXING Y MUAYTHAI	10.794
6	LUCHAS OLÍMPICAS	10.812
7	ESGRIMA	6.622
8	PENTATLÓN MODERNO	518
	Suma	268.653
DE MOTOR (Mt)		
1	AUTOMOVILISMO	26.180
2	MOTOCICLISMO	14.980
3	AERONÁUTICA	12.755
4	ESQUÍ NÁUTICO	621
5	MOTONÁUTICA	473
	Suma	55.009
MEDIO NATURAL (Nt)		
1	CAZA	335.474
2	MONTAÑA Y ESCALADA	248.406
3	CICLISMO	74.768
4	PESCA Y CASTING	53.291
5	TRIATLÓN	32.174
6	ACTIVIDADES SUBACUÁTICAS	27.431
7	COLOMBICULTURA	26.835
8	ORIENTACIÓN	19.605
9	GALGOS	12.498
10	ESPELEOLOGÍA ⁽¹⁾	12.349
11	AERONÁUTICA	12.755
12	DEPORTES DE INVIERNO	3.714
13	COLOMBÓFILA	3.136
14	DEPORTES DE HIELO	2.020
	Suma	864.456



**EVOLUCIÓN DEL NÚMERO DE LICENCIAS DE LAS FEDERACIONES ESPAÑOLAS
AÑOS 1983 - 2019**

AÑOS	1983	1984*	1985*	1986*	1987*	1988*	1989	1990	1991**	1992	1993	1994	1995	1996	1997	1998	1999	2000	2001	2002	2003	2004	2005	2006	2007	2008	2009	2010	2011	2012	2013	2014	2015	2016***	2017***	2018***	2019***	
HOMBRES	1.451.285	1.661.285	1.563.208	1.687.552	1.444.503	1.371.399	1.567.035	875.310	1.272.133	1.383.119	1.425.398	1.470.293	1.487.499	1.939.618	1.587.635	1.518.758	1.522.918	1.639.727	1.281.136	2.112.900	2.289.970	2.344.146	2.452.218	2.520.303	2.613.878	2.711.066	2.786.194	2.814.139	2.824.805	2.777.082	2.682.608	2.674.284	2.750.851	2.814.387	2.921.513	2.978.250	3.028.949	
MUJERES	308.028	304.281	304.591	312.597	298.537	326.720	380.601	336.863	327.284	365.557	367.326	401.218	375.139	356.788	421.206	430.621	428.555	423.647	389.933	406.092	468.773	546.164	563.550	576.877	620.180	683.768	684.465	706.053	723.313	721.766	712.027	717.014	754.008	771.746	839.985	888.617	900.375	
SIN DESOLOSAR	255.059	289.650	300.010	248.969	557.528	862.386	397.568	1.106.865	667.440	645.781	688.003	623.119	645.564	221.373	556.680	586.039	620.895	581.158	849.055	210.156	117.488	141.290	122.433	93.784	91.926	0												
Total	2.014.372	2.255.216	2.167.809	2.249.118	2.300.568	2.560.505	2.345.204	2.319.038	2.266.857	2.394.457	2.480.727	2.494.630	2.508.202	2.517.779	2.565.521	2.535.418	2.572.368	2.644.532	2.520.124	2.729.148	2.876.231	3.031.600	3.138.201	3.190.964	3.325.984	3.394.834	3.470.659	3.520.192	3.548.118	3.498.848	3.394.635	3.391.298	3.504.859	3.586.133	3.761.498	3.866.867	3.929.324	

* La Federación de Ajedrez registró como licencias de la misma las correspondientes a la campaña escolar de los años 1984 al 88 que llegaron a ser 305.630. A partir de ese año y al no continuar dicha campaña el máximo ha sido de 25.070.

** En ese año las federaciones de Judo y Pelota no pudieron contabilizar todas las licencias territoriales.

*** A partir de 2016, en Espeleología: Datos facilitados por la Confederación de Espeleología y Cañones (CEC) y por la Asociación Española de Espeleología y Barrancos (ASEDEB)

