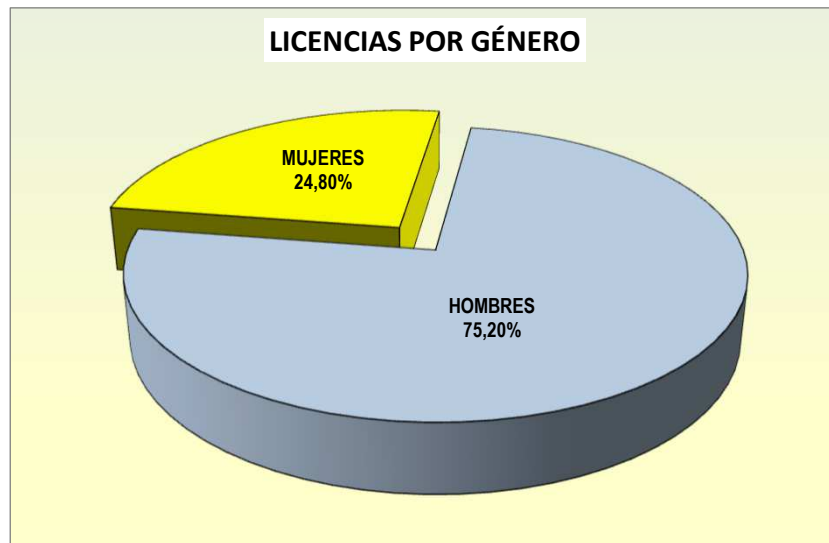


	FEDERACIONES ESPAÑOLAS 2023										LICENCIAS			CLUBES										
	O	P	D/d	C/c	Ac	An	Ar	Cb	Mt	Nt	Hombres	Mujeres	TOTAL											
1					c	Ac					Nt	26.689	5.139	31.828	897									
2											Mt	11.650	696	12.346	615									
3												27.892	3.033	30.925	1.032									
4												47.985	39.547	87.532	1.323									
5	O										Mt	14.553	2.278	16.831	343									
6	O	P	d									5.877	3.838	9.715	306									
7	O		d									869	4.007	4.876	187									
8	O				C							273.618	138.267	411.885	3.069									
9	O				C							62.125	38.579	100.704	869									
10					C							4.747	1.434	6.181	105									
11												3.471	91	3.562	232									
12												5.314	1.120	6.434	315									
13	O									Cb		13.253	3.029	16.282	708									
14							An	Ar				325.663	4.760	330.423	6.308									
15	O	P	d									64.002	5.803	69.805	3.682									
16							An					23.514	4.528	28.042	928									
17							An					3.160	87	3.247	182									
18			P	D	c							1.504	381	1.885	178									
19			P	D	c							9.897	3.648	13.545	420									
20			P	D	c							1.298	440	1.738	0									
21				D	c							685	142	827	58									
22			P	D	c							974	520	1.494	154									
23	O	P	d		c							1.109	1.089	2.198	43									
24	O											2.254	1.556	3.810	204									
25	O							Ar	Cb			4.565	2.063	6.628	319									
26												6.532	3.151	9.683	388									
27						Ac					Mt	563	251	814	10									
28	O				C							1.140.658	107.853	1.248.511	30.188									
29					C							4.595	952	5.547	105									
30							An					10.968	1.324	12.292	521									
31	O											3.389	44.190	47.579	1.094									
32	O		d									214.980	82.035	297.015	601									
33	O											2.404	1.551	3.955	210									
34	O	P	d		c		An					16.553	48.530	65.083	820									
35	O				C							9.270	7.453	16.723	131									
36	O									Cb		70.977	27.265	98.242	1.203									
37			d							Cb		52.683	26.489	79.172	1.388									
38										Cb		10.674	3.147	13.821	586									
39	O									Cb		14.552	4.883	19.435	614									
40	O		d									156.608	91.644	248.252	2.949									
41											Mt	16.536	933	17.469	1.163									
42						Ac					Mt	373	45	418	233									
43	O				c	Ac						37.527	32.239	69.766	790									
44			d									3.390	2.066	5.456	160									
45												66.383	34.943	101.326	1.267									
46	O				c							28.721	46.365	75.086	1.461									
47												8.576	1.363	9.939	326									
48	O					Ac	An	Ar	Cb			270	285	555	28									
49												48.720	3.137	51.857	1.224									
50												9.429	2.255	11.684	582									
51	O	P	d		c	Ac						6.479	3.214	9.693	319									
52					C		An					1.013	264	1.277	23									
53	O	P	d		Ac							8.633	6.468	15.101	222									
54	O				C							31.434	7.663	39.097	347									
55						Ac						7.849	4.756	12.605	90									
56												1.670	401	2.071	86									
57	O		d			Ac						38.901	36.447	75.348	208									
58	O	p	d							Cb		33.925	18.922	52.847	833									
59	O	P	d									63.802	27.232	91.034	1.155									
60	O	P	d									15.333	2.408	17.741	490									
61							An	Ar				1.753	121	1.874	36									
62	O	P	d					Ar				16.453	6.688	23.141	498									
63	O							Ar				44.110	6.529	50.639	472									
64	O	P	d			Ac						23.343	8.165	31.508	1.003									
65	O		d			Ac						14.425	4.118	18.543	146									
66	O				C							38.152	87.669	125.821	681									
	TOTALES										34	15	23	20	11	8	6	8	5	14	3.219.274	1.061.489	4.280.763	77.128

O	Con pruebas Olímpicas
P	Con pruebas Paralímpicas
D	Fed. Deportes Discapacidad
d	Fed. c/ Espec. Deporte Adaptado
C	Deportes Colectivos
c	Con Espec. de Deportes Colectivos
Ac	En Medio Acuático
An	Con Animales
Ar	Con Armas
Cb	De Combate
Mt	De Motor
Nt	En Medio Natural

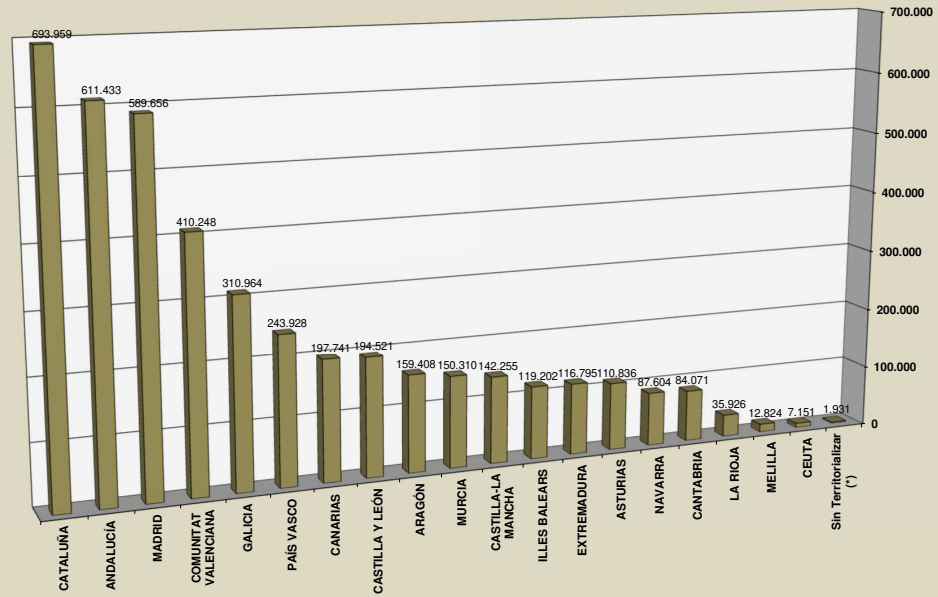
(1) Con fecha 26/04/2023 vuelve a constituirse una nueva Federación Española de Espeleología, aportando sus datos a partir de ese momento.

HOMBRES	MUJERES	TOTAL
3.219.274	1.061.489	4.280.763
75,20%	24,80%	100%



FEDERACIÓN	CATALUÑA	ANDALUCÍA	MADRID	COMUNITAT VALENCIANA	GALICIA	PAIS VASCO	CANARIAS	CASTILLA Y LEÓN	ARAGÓN	MURCIA	CASTILLA-LA MANCHA	ILLES BALEARS	EXTREMADURA	ASTURIAS	NAVARRA	CANTABRIA	LA RIOJA	MELILLA	CEUTA	Sin Territorializar (*)	TOTAL
LICENCIAS	693.959	611.433	589.656	410.248	310.964	243.928	197.741	194.521	159.408	150.310	142.255	119.202	116.795	110.836	87.604	84.071	35.926	12.824	7.151	1.931	4.280.763

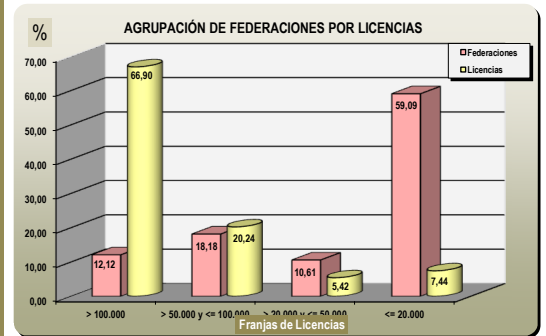
LICENCIAS POR FEDERACIONES AUTONÓMICAS



(*) Licencias tramitadas directamente por las FF.EE.

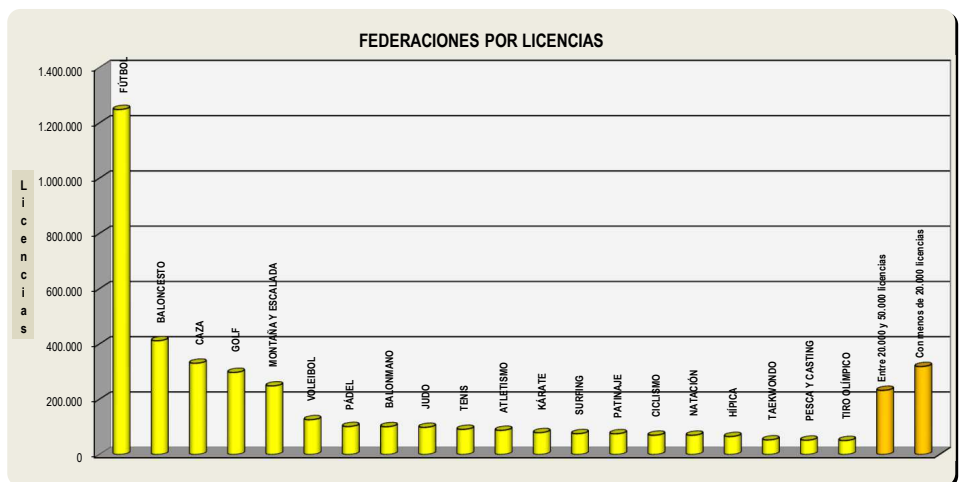
CLASIFICACIÓN DE FEDERACIONES POR LICENCIAS EN 2023		LICENCIAS	%	AGRUPACIONES POR NÚMERO DE LICENCIAS	
1	FÚTBOL	1.248.511	29,17	Con más de 100.000 licencias 8 Federaciones	
2	BALONCESTO	411.885	9,62	Suma licencias: 2.863.937 66,90 %	
3	CAZA	330.423	7,72		
4	GOLF	297.015	6,94		
5	MONTAÑA Y ESCALADA	248.252	5,80		
6	VOLEIBOL	125.821	2,94		
7	PADEL	101.326	2,37		
8	BALONMANO	100.704	2,35		
9	JUDO	98.242	2,29	Entre 50.000 y 100.000 licencias 12 Federaciones	
10	TENIS	91.034	2,13	Suma licencias: 866.411 20,24 %	
11	ATLETISMO	87.532	2,04		
12	KÁRATE	79.172	1,85		
13	SURFING	75.348	1,76		
14	PATINAJE	75.086	1,75		
15	CICLISMO	69.805	1,63		
16	NATACIÓN	69.766	1,63		
17	HÍPICA	65.083	1,52		
18	TAEKWONDO	52.847	1,23		
19	PESCA Y CASTING	51.857	1,21		
20	TIRO OLÍMPICO	50.639	1,18		
21	GIMNASIA	47.579	1,11	Entre 20.000 y 50.000 licencias 7 Federaciones	
22	RUGBY	39.097	0,91	Suma licencias: 232.120 5,42 %	
23	ACTIVIDADES SUBACUÁTICAS	31.828	0,74		
24	TRIATLÓN	31.508	0,74		
25	AJEDREZ	30.925	0,72		
26	COLOMBICULTURA	28.042	0,66		
27	TIRO CON ARCO	23.141	0,54		
28	LUCHAS OLÍMPICAS	19.435	0,45	Con menos de 20.000 licencias 39 Federaciones	
29	VELA	18.543	0,43	Suma licencias: 318.295 7,44 %	
30	TENIS DE MESA	17.741	0,41		
31	MOTOCICLISMO	17.469	0,41		
32	AUTOMOVILISMO	16.831	0,39		
33	HOCKEY	16.723	0,39		
34	BOXEO	16.282	0,38		
35	REMO	15.101	0,35		
36	KICKBOXING Y MUAYTHAI	13.821	0,32		
37	DEP. DISCAPACIDAD INTELECTUAL	13.545	0,32		
38	SALVAMENTO Y SOCORRISMO	12.605	0,29		
39	AERONÁUTICA	12.346	0,29		
40	GALGOS	12.292	0,29		
41	PETANCA	11.684	0,27		
42	PELOTA	9.939	0,23		
43	BÁDMINTON	9.715	0,23		
44	PIRAGÜISMO	9.693	0,23		
45	ESPELEOLOGÍA (1)	9.683	0,23		
46	ESGRIMA	6.628	0,15		
47	BOLOS	6.434	0,15		
48	BÉISBOL Y SÓFBOL	6.181	0,14		
49	FÚTBOL AMERICANO	5.547	0,13		
50	ORIENTACIÓN	5.456	0,13		
51	BAILE DEPORTIVO	4.876	0,11		
52	HALTEROFILIA	3.955	0,09		
53	DEPORTES DE INVIERNO	3.810	0,09		
54	BILLAR	3.562	0,08		
55	COLOMBÓFILA	3.247	0,08		
56	DEPORTES DE HIELO	2.198	0,05		
57	SQUASH	2.071	0,05		
58	DEP. DISCAPACIDAD FÍSICA	1.885	0,04		
59	TIRO A VUELO	1.874	0,04		
60	DEP. PARA CIEGOS	1.738	0,04		
61	DEP. PARÁLISIS CEREBRAL	1.494	0,03		
62	POLO	1.277	0,03		
63	DEP. PARA SORDOS	827	0,02		
64	ESQUÍ NÁUTICO Y WAKEBOARD	814	0,02		
65	PENTATLÓN MODERNO	555	0,01		
66	MOTONÁUTICA	418	0,01		
TOTAL		4.280.763	100,00		

FRANJAS POR LICENCIAS	FFEE	%	LICENCIAS	%
> 100.000	8	12,12	2.863.937	66,90
> 50.000 y <= 100.000	12	18,18	866.411	20,24
> 20.000 y <= 50.000	7	10,61	232.120	5,42
<= 20.000	39	59,09	318.295	7,44
Total	66	100,00	4.280.763	100,00

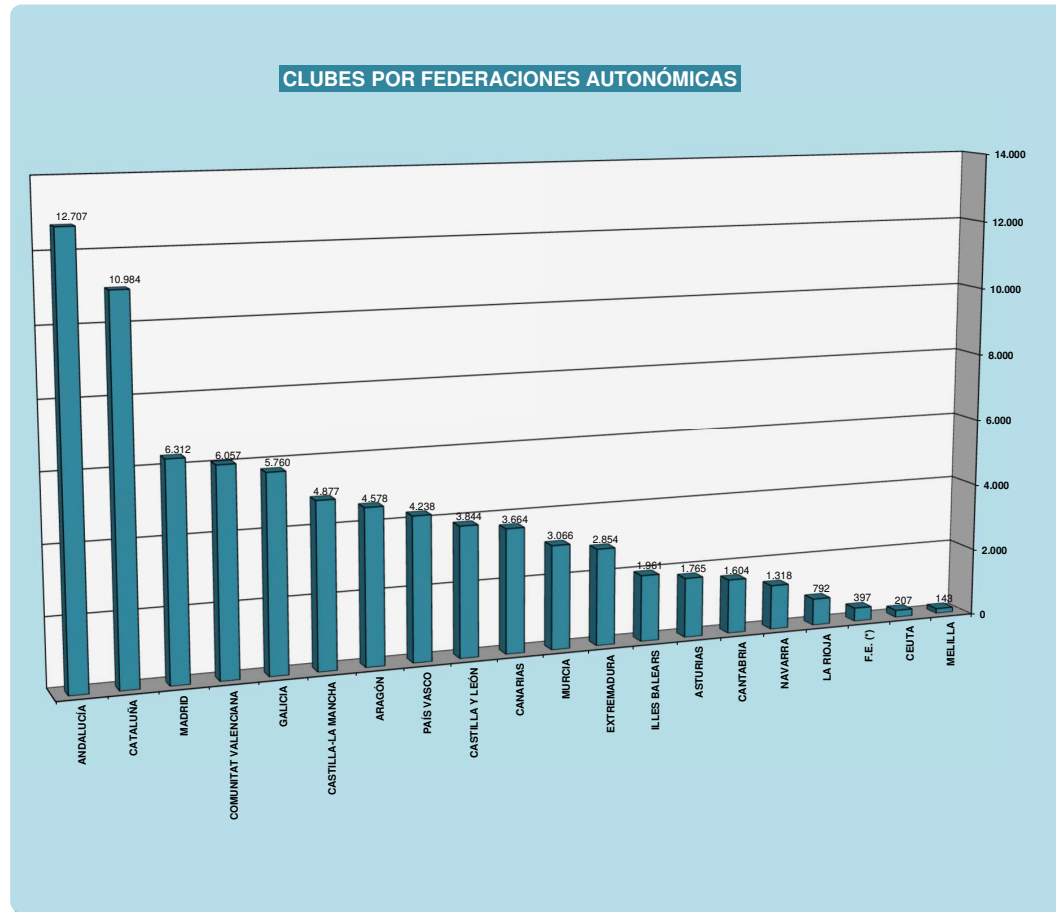


(1) Con fecha 26/04/2023 vuelve a constituirse una nueva Federación Española de Espeleología, aportando sus datos a partir de ese momento.

FEDERACIONES (RESUMEN)		LICENCIAS
1	FÚTBOL	1.248.511
2	BALONCESTO	411.885
3	CAZA	330.423
4	GOLF	297.015
5	MONTAÑA Y ESCALADA	248.252
6	VOLEIBOL	125.821
7	PADEL	101.326
8	BALONMANO	100.704
9	JUDO	98.242
10	TENIS	91.034
11	ATLETISMO	87.532
12	KÁRATE	79.172
13	SURFING	75.348
14	PATINAJE	75.086
15	CICLISMO	69.805
16	NATACIÓN	69.766
17	HÍPICA	65.083
18	TAEKWONDO	52.847
19	PESCA Y CASTING	51.857
20	TIRO OLÍMPICO	50.639
21	Entre 20.000 y 50.000 licencias	232.120
22	Con menos de 20.000 licencias	318.295
TOTAL		4.280.763

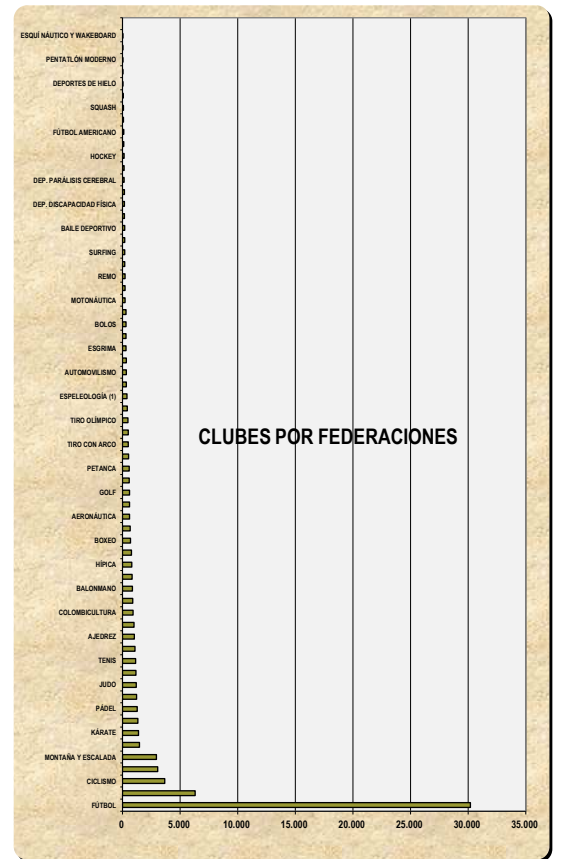
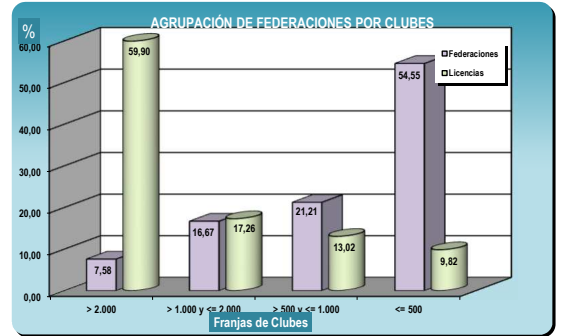


COMUNIDAD AUTÓNOMA	ANDALUCÍA	CATALUÑA	MADRID	COMUNITAT VALENCIANA	GALICIA	CASTILLA-LA MANCHA	ARAGÓN	PAÍS VASCO	CASTILLA Y LEÓN	CANARIAS	MURCIA	EXTREMADURA	ILLES BALEARS	ASTURIAS	CANTABRIA	NAVARRA	LA RIOJA	F.E. (*)	CEUTA	MELILLA	TOTAL
CLUBES	12.707	10.984	6.312	6.057	5.760	4.877	4.578	4.238	3.844	3.664	3.066	2.854	1.961	1.765	1.604	1.318	792	397	207	143	77.128



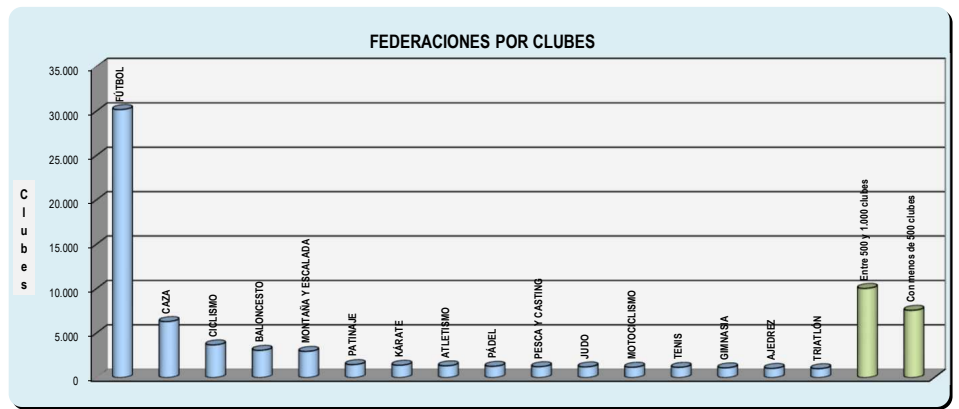
CLASIFICACIÓN DE FEDERACIONES POR CLUBES FEDERADOS EN 2023		CLUBES	%	AGRUPACIONES POR NÚMERO DE CLUBES	
1	FÚTBOL	30.188	39,14	Con más de 2.000 clubes 5 Federaciones	
2	CAZA	6.308	8,18	Suma clubes: 46.196 59,90 %	
3	CICLISMO	3.682	4,77		
4	BALONCESTO	3.069	3,98		
5	MONTAÑA Y ESCALADA	2.949	3,82		
6	PATINAJE	1.461	1,89	Entre 1.000 y 2.000 clubes 11 Federaciones	
7	KÁRATE	1.388	1,80	Suma clubes: 13.313 17,26 %	
8	ATLETISMO	1.323	1,72		
9	PÁDEL	1.267	1,60		
10	PESCA Y CASTING	1.224	1,59		
11	JUDO	1.203	1,56		
12	MOTOCICLISMO	1.163	1,51		
13	TENIS	1.155	1,50		
14	GIMNASIA	1.094	1,42		
15	AJEDREZ	1.032	1,34		
16	TRIATLÓN	1.003	1,30		
17	COLOMBICULTURA	928	1,20	Entre 500 y 1.000 clubes 14 Federaciones	
18	ACTIVIDADES SUBACUÁTICAS	897	1,16	Suma clubes: 10.045 13,02 %	
19	BALONMANO	869	1,13		
20	TAEKWONDO	833	1,08		
21	HÍPICA	820	1,06		
22	NATACIÓN	790	1,02		
23	BOXEO	708	0,92		
24	VOLEIBOL	681	0,88		
25	AERONÁUTICA	615	0,80		
26	LUCHAS OLÍMPICAS	614	0,80		
27	GOLF	601	0,78		
28	KICKBOXING Y MUAYTHAI	586	0,76		
29	PETANCA	582	0,75		
30	GALGOS	521	0,68		
31	TIRO CON ARCO	498	0,65	Con menos de 500 clubes 36 Federaciones	
32	TENIS DE MESA	490	0,64	Suma clubes: 7.574 9,82 %	
33	TIRO OLÍMPICO	472	0,61		
34	DEP. DISCAPACIDAD INTELECTUAL	420	0,54		
35	ESPELEOLOGÍA (1)	388	0,50		
36	RUGBY	347	0,45		
37	AUTOMOVILISMO	343	0,44		
38	PELOTA	326	0,42		
39	ESGRIMA	319	0,41		
40	PIRAGÜISMO	319	0,41		
41	BOLOS	315	0,41		
42	BÁDMINTON	306	0,40		
43	MOTONÁUTICA	233	0,30		
44	BILLAR	232	0,30		
45	REMO	222	0,27		
46	HALTEROFILIA	210	0,27		
47	SURFING	208	0,27		
48	DEPORTES DE INVIERNO	204	0,26		
49	BAILE DEPORTIVO	187	0,24		
50	COLOMBÓFILA	182	0,24		
51	DEP. DISCAPACIDAD FÍSICA	178	0,23		
52	ORIENTACIÓN	160	0,21		
53	DEP. PARÁLISIS CEREBRAL	154	0,20		
54	VELA	146	0,19		
55	HOCKEY	131	0,17		
56	BÉISBOL Y SÓFBOL	105	0,14		
57	FÚTBOL AMERICANO	105	0,14		
58	SALVAMENTO Y SOCORRISMO	90	0,12		
59	SQUASH	86	0,11		
60	DEP. PARA SORDOS	58	0,08		
61	DEPORTES DE HIELO	43	0,06		
62	TIRO A VUELO	36	0,05		
63	PENTATLÓN MODERNO	28	0,04		
64	POLO	23	0,03		
65	ESQUÍ NÁUTICO Y WAKEBOARD	10	0,01		
66	DEP. PARA CIEGOS	0	0,00		
TOTAL		77.128	100,00		

FRANJAS POR CLUBES	FFEE	%	CLUBES	%
> 2.000	5	7,58	46.196	59,90
> 1.000 y <= 2.000	11	16,67	13.313	17,26
> 500 y <= 1.000	14	21,21	10.045	13,02
<= 500	36	54,55	7.574	9,82
Total	66	100,00	77.128	100,00



(1) Con fecha 26/04/2023 vuelve a constituirse una nueva Federación Española de Espeleología, aportando sus datos a partir de ese momento.

FEDERACIONES (RESUMEN)	CLUBES
1 FÚTBOL	30.188
2 CAZA	6.308
3 CICLISMO	3.682
4 BALONCESTO	3.069
5 MONTAÑA Y ESCALADA	2.949
6 PATINAJE	1.461
7 KÁRATE	1.388
8 ATLETISMO	1.323
9 PÁDEL	1.267
10 PESCA Y CASTING	1.224
11 JUDO	1.203
12 MOTOCICLISMO	1.163
13 TENIS	1.155
14 GIMNASIA	1.094
15 AJEDREZ	1.032
16 TRIATLÓN	1.003
Entre 500 y 1.000 clubes	10.045
Con menos de 500 clubes	7.574
TOTAL	77.128



OTRAS CLASIFICACIONES DEL DEPORTE FEDERADO EN 2023

FEDERACIONES ESPAÑOLAS 2023		O	P	D/d	C/c	Ac	An	Ar	Cb	Mt	Nt
1	ACTIVIDADES SUBACUÁTICAS				c	Ac					Nt
2	AERONÁUTICA									Mt	Nt
3	AJEDREZ										
4	ATLETISMO	O									
5	AUTOMOVILISMO									Mt	
6	BÁDMINTON	O	P	d							
7	BAILE DEPORTIVO	O		d							
8	BALONCESTO	O			c						
9	BALONMANO	O			c						
10	BÉISBOL Y SÓFBOL				c						
11	BILLAR										
12	BOLOS										
13	BOXEO	O							Cb		
14	CAZA						An	Ar			Nt
15	CICLISMO	O	P	d							Nt
16	COLOMBICULTURA						An				Nt
17	COLOMBÓFILA						An				Nt
18	DEP. DISCAPACIDAD FÍSICA		P	D	c						
19	DEP. DISCAPACIDAD INTELECTUAL		P	D	c						
20	DEP. PARA CIEGOS		P	D	c						
21	DEP. PARA SORDOS			D	c						
22	DEP. PARÁLISIS CEREBRAL Y DCA		P	D	c						
23	DEPORTES DE HIELO	O	P	d	c						Nt
24	DEPORTES DE INVIERNO	O									Nt
25	ESGRIMA	O						Ar	Cb		
26	ESPELEOLOGÍA (1)										Nt
27	ESQUÍ NÁUTICO Y WAKEBOARD					Ac					Mt
28	FÚTBOL	O			c						
29	FÚTBOL AMERICANO				c						
30	GALGOS						An				Nt
31	GIMNASIA	O									
32	GOLF	O		d							
33	HALTEROFILIA	O									
34	HÍPICA	O	P	d	c		An				
35	HOCKEY	O			c						
36	JUDO	O							Cb		
37	KÁRATE			d					Cb		
38	KICKBOXING Y MUAYTHAI								Cb		
39	LUCHAS OLÍMPICAS	O							Cb		
40	MONTAÑA Y ESCALADA	O		d							Nt
41	MOTOCICLISMO									Mt	
42	MOTONÁUTICA					Ac				Mt	
43	NATACIÓN	O			c	Ac					
44	ORIENTACIÓN			d							Nt
45	PÁDEL										
46	PATINAJE	O			c						
47	PELOTA										
48	PENTATLÓN MODERNO	O				Ac	An	Ar	Cb		
49	PESCA Y CASTING										Nt
50	PETANCA										
51	PIRAGÜISMO	O	P	d	c	Ac					
52	POLO				c		An				
53	REMO	O	P	d		Ac					
54	RUGBY	O			c						
55	SALVAMENTO Y SOCORRISMO					Ac					
56	SQUASH										
57	SURFING	O		d		Ac					
58	TAEKWONDO	O	p	d					Cb		
59	TENIS	O	P	d							
60	TENIS DE MESA	O	P	d							
61	TIRO A VUELO						An	Ar			
62	TIRO CON ARCO	O	P	d				Ar			
63	TIRO OLÍMPICO	O						Ar			
64	TRIATLÓN	O	P	d		Ac					Nt
65	VELA	O		d		Ac					
66	VOLEIBOL	O			c						
TOTALES		34	15	23	20	11	8	6	8	5	14

Nº de licencias según tipo de práctica deportiva: DEPORTES INDIVIDUALES y DEPORTES COLECTIVOS

TOTAL LICENCIAS	4.280.763	%
DEPORTES INDIVIDUALES	2.277.902	53,2%
DEPORTES COLECTIVOS	2.002.861	46,8%

DEPORTES FEDERADOS (*)		LICENCIAS
DEPORTES COLECTIVOS		LICENCIAS
1	FÚTBOL	1.248.511
2	BALONCESTO	411.885
3	VOLEIBOL	125.821
4	BALONMANO	100.704
5	RUGBY	39.097
6	PATINAJE - Hockey Patines	23.316
7	HOCKEY	16.723
8	NATACIÓN - Waterpolo	14.118
9	PATINAJE - Hockey Linea	7.537
10	BÉISBOL Y SÓFBOL	6.181
11	FÚTBOL AMERICANO	5.547
12	POLO	1.277
13	DEPORTES DE HIELO - Hockey Hielo	1.131
14	PIRAGÜISMO - Kayak Polo	553
15	ACT. SUBACUÁTICAS - Rugby Subacuático	211
16	ACT. SUBACUÁTICAS - Hockey Subacuático	181
17	HÍPICA - Horseball	68
TOTAL		2.002.861

(*) Licencias de Federaciones Unideportivas

LICENCIAS SEGÚN TIPO DE PRÁCTICA DEPORTIVA DEPORTES INDIVIDUALES Y DEPORTES COLECTIVOS



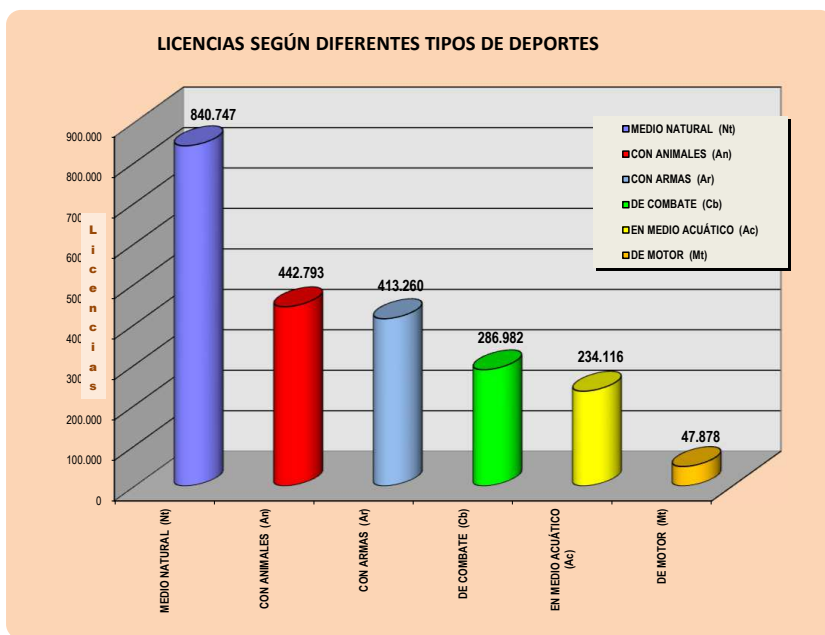
O	Con pruebas Olímpicas
P	Con pruebas Paralímpicas
D	Fed. Deportes Discapacidad
d	Fed. c/ Espec. Deporte Adaptado
C	Deportes Colectivos
c	Con Espec. de Deportes Colectivos
Ac	En Medio Acuático
An	Con Animales
Ar	Con Armas
Cb	De Combate
Mt	De Motor
Nt	En Medio Natural

(1) Con fecha 26/04/2023 vuelve a constituirse una nueva Federación Española de Espeleología, aportando sus datos a partir de ese momento.

OTRAS CLASIFICACIONES (*)		
1	MEDIO NATURAL (Nt)	840.747 19,6%
2	CON ANIMALES (An)	442.793 10,3%
3	CON ARMAS (Ar)	413.260 9,7%
4	DE COMBATE (Cb)	286.982 6,7%
5	EN MEDIO ACUÁTICO (Ac)	234.116 5,5%
6	DE MOTOR (Mt)	47.878 1,1%

(*) Licencias de Federaciones Unideportivas

DEPORTE FEDERADO	LICENCIAS
EN MEDIO ACUÁTICO (Ac)	
1 SURFING	75.348
2 NATACIÓN	69.766
3 ACTIVIDADES SUBACUÁTICAS	31.828
4 VELA	18.543
5 REMO	15.101
6 SALVAMENTO Y SOCORRISMO	12.605
7 PIRAGÜISMO	9.693
8 ESQUÍ NÁUTICO Y WAKEBOARD	814
9 MOTONÁUTICA	418
TOTAL	234.116
CON ANIMALES (An)	
1 CAZA	330.423
2 HÍPICA	65.083
3 COLOMBICULTURA	28.042
4 GALGOS	12.292
5 COLOMBÓFILA	3.247
6 TIRO A VUELO	1.874
7 POLO	1.277
8 PENTATLÓN MODERNO	555
TOTAL	442.793
CON ARMAS (Ar)	
1 CAZA	330.423
2 TIRO OLÍMPICO	50.639
3 TIRO CON ARCO	23.141
4 ESGRIMA	6.628
5 TIRO A VUELO	1.874
6 PENTATLÓN MODERNO	555
TOTAL	413.260
DE COMBATE (Cb)	
1 JUDO	98.242
2 KÁRATE	79.172
3 TAEKWONDO	52.847
4 LUCHAS OLÍMPICAS	19.435
5 BOXEO	16.282
6 KICKBOXING Y MUAYTHAI	13.821
7 ESGRIMA	6.628
8 PENTATLÓN MODERNO	555
TOTAL	286.982
DE MOTOR (Mt)	
1 MOTOCICLISMO	17.469
2 AUTOMOVILISMO	16.831
3 AERONÁUTICA	12.346
4 ESQUÍ NÁUTICO Y WAKEBOARD	814
5 MOTONÁUTICA	418
TOTAL	47.878
MEDIO NATURAL (Nt)	
1 CAZA	330.423
2 MONTAÑA Y ESCALADA	248.252
3 CICLISMO	69.805
4 PESCA Y CASTING	51.857
5 ACTIVIDADES SUBACUÁTICAS	31.828
6 TRIATLÓN	31.508
7 COLOMBICULTURA	28.042
8 AERONÁUTICA	12.346
9 GALGOS	12.292
10 ESPELEOLOGÍA	9.683
11 ORIENTACIÓN	5.456
12 DEPORTES DE INVIERNO	3.810
13 COLOMBÓFILA	3.247
14 DEPORTES DE HIELO	2.198
TOTAL	840.747



EVOLUCIÓN DEL NÚMERO DE LICENCIAS DE LAS FEDERACIONES ESPAÑOLAS AÑOS 1983 - 2023

AÑO	1983	1984 *	1985 *	1986 *	1987 *	1988 *	1989	1990	1991 **	1992	1993	1994	1995	1996	1997	1998	1999
HOMBRES	1.451.285	1.661.285	1.563.208	1.687.552	1.444.503	1.371.399	1.567.035	875.310	1.272.133	1.383.119	1.425.398	1.470.293	1.487.499	1.939.618	1.587.635	1.518.758	1.522.918
MUJERES	308.028	304.281	304.591	312.597	298.537	326.720	380.601	336.863	327.284	365.557	367.326	401.218	375.139	356.788	421.206	430.621	428.555
SIN DESGLOSAR	255.059	289.650	300.010	248.969	557.528	862.386	397.568	1.106.865	667.440	645.781	688.003	623.119	645.564	221.373	556.680	586.039	620.895
TOTAL	2.014.372	2.255.216	2.167.809	2.249.118	2.300.568	2.560.505	2.345.204	2.319.038	2.266.857	2.394.457	2.480.727	2.494.630	2.508.202	2.517.779	2.565.521	2.535.418	2.572.368

AÑO	2000	2001	2002	2003	2004	2005	2006	2007	2008	2009	2010	2011	2012	2013	2014	2015	2016 ***	2017 ***	2018 ***	2019 ***
HOMBRES	1.639.727	1.281.136	2.112.900	2.289.970	2.344.146	2.452.218	2.520.303	2.613.878	2.711.066	2.786.194	2.814.139	2.824.805	2.777.082	2.682.608	2.674.284	2.750.851	2.814.387	2.921.513	2.978.250	3.036.863
MUJERES	423.647	389.933	406.092	468.773	546.164	563.550	576.877	620.180	683.768	684.465	706.053	723.313	721.766	712.027	717.014	754.008	771.746	839.985	888.617	908.647
SIN DESGLOSAR	581.158	849.055	210.156	117.488	141.290	122.433	93.784	91.926												
TOTAL	2.644.532	2.520.124	2.729.148	2.876.231	3.031.600	3.138.201	3.190.964	3.325.984	3.394.834	3.470.659	3.520.192	3.548.118	3.498.848	3.394.635	3.391.298	3.504.859	3.586.133	3.761.498	3.866.867	3.945.510

AÑO	2020 ***	2021 ***	2022 ***	2023 ***
HOMBRES	2.940.920	2.735.757	3.109.236	3.219.274
MUJERES	900.996	892.431	998.085	1.061.489
SIN DESGLOSAR				
TOTAL	3.841.916	3.628.188	4.107.321	4.280.763

* La Federación de Ajedrez registró como licencias de la misma las correspondientes a la campaña escolar de los años 1984 a 1988 que llegaron a ser 305.630. A partir de ese año y al no continuar dicha campaña el máximo ha sido de 25.070

** En ese año las federaciones de Judo y Pelota no pudieron contabilizar todas las licencias territoriales

*** Los datos del periodo 2016-2021 relativos a licencias y clubes deportivos de las federaciones autonómicas de Espeleología han sido recogidos por el CSD a través de la Asociación Española de Espeleología y Barrancos (ASEDEB) y la Confederación de Espeleología y Cañones (CEC). En 2022 no se aportan datos de Espeleología debido a que con fecha de 22/03/2022 causó baja oficialmente como federación en el CSD la Federación Española de Espeleología. Con fecha 26/04/2023 vuelve a constituirse una nueva Federación Española de Espeleología, aportando sus datos a partir de ese momento.

