

<b>NIDE</b> 2024	<b>R</b> NORMAS REGLAMENTARIAS	<b>FÚTBOL-7</b>	<b>FUT-7</b>
---------------------	--------------------------------------	-----------------	--------------

## ÍNDICE:

- 0 ÁMBITO DE APLICACIÓN
1. TAMAÑO DEL CAMPO
2. BANDAS EXTERIORES Y SEGURIDAD. ÁREA AUXILIAR
3. TRAZADO DEL CAMPO
4. ALTURA LIBRE DE OBSTÁCULOS
5. ORIENTACIÓN SOLAR
6. ILUMINACIÓN
7. SUPERFICIE DE JUEGO
  - SUPERFICIES DE JUEGO DE HIERBA NATURAL
  - SUPERFICIES DE JUEGO DE HIERBA NATURAL Y ARTIFICIAL. SISTEMA HIBRIDO O MIXTO
  - SUPERFICIES DE JUEGO DE HIERBA ARTIFICIAL
  - SUPERFICIES DE JUEGO DE TIERRA COMPACTADA
8. LA PORTERÍA
  - EL MARCO
  - LA RED
  - LOS ELEMENTOS DE SUJECCIÓN DE LA RED
9. EL BALÓN
10. BANDERINES
11. BANCOS DE JUGADORES.
12. BANCOS DE ÁRBITROS
13. MARCADOR
14. CERRAMIENTO, REDES DE PROTECCIÓN Y ELEMENTOS DE SEPARACIÓN
  - CERRAMIENTO
  - REDES DE PROTECCIÓN
  - ELEMENTOS DE SEPARACIÓN DE ESPECTADORES DEL CAMPO DE JUEGO
15. MEGAFONÍA
16. EQUIPOS DE PROTECCIÓN DE JUGADORES Y PORTEROS
17. ESPACIOS AUXILIARES PARA LOS DEPORTISTAS
  - VESTUARIOS, ASEOS DE DEPORTISTAS, ENTRENADORES
  - VESTUARIOS, ASEOS DE ÁRBITROS
  - ENFERMERÍA - PRIMEROS AUXILIOS
  - ALMACÉN DE MATERIAL DEPORTIVO
18. ESPACIOS AUXILIARES SINGULARES
  - OFICINAS DE ADMINISTRACIÓN
  - VESTUARIOS DE PERSONAL
  - ALMACÉN DE CONSERVACIÓN Y MANTENIMIENTO
  - ESPACIOS PARA AUTORIDADES Y PERSONALIDADES
  - ESPACIOS PARA LOS MEDIOS DE COMUNICACIÓN
19. ESPACIOS PARA LOS ESPECTADORES
20. ACCESIBILIDAD

<b>NIDE</b> 2024	<b>R</b> NORMAS REGLAMENTARIAS	<b>FÚTBOL-7</b>	<b>FUT-7</b>
---------------------	--------------------------------------	-----------------	--------------

21. BIBLIOGRAFÍA BÁSICA

22. FIGURAS

FUT-7-1	EL CAMPO DE JUEGO
FUT-7-2	LA PORTERÍA
FUT-7-2A	POSTES Y SUJECCIÓN DE LA RED
FUT-7-3	SECCIONES TRANSVERSALES DE POSTES DE LA PORTERÍA
FUT-7-4	ÁREA DE ESQUINA Y BANDERÍN
FUT-7-5	LAS METAS
FUT-7-6	EL BALÓN

<b>NIDE</b> 2024	<b>R</b> NORMAS REGLAMENTARIAS	<b>FÚTBOL-7</b>	<b>FUT-7</b>
---------------------	--------------------------------------	-----------------	--------------

## 0 ÁMBITO DE APLICACIÓN

La presente Norma Reglamentaria es de aplicación en todos aquellos campos que se realicen total o parcialmente con fondos del Consejo Superior de Deportes para la práctica del fútbol-7 y para la celebración de competiciones de la Real Federación Española de Fútbol (RFEF). Es competencia de dicha Federación deportiva la homologación de cada instalación para la organización de competiciones oficiales de fútbol-7 a nivel nacional e internacional de selecciones nacionales. Este documento ha sido elaborado con la finalidad de normalizar los aspectos reglamentarios de toda instalación útil para la práctica de ese deporte, para lo cual se han tenido en cuenta los Reglamentos Internacionales vigentes y se ha sometido a consulta de la Real Federación Española de Fútbol.

### 1. TAMAÑO DEL CAMPO

El campo de juego es un rectángulo de dimensiones entre los límites que se indican a continuación:

<b>DIMENSIONES DEL CAMPO</b>	Longitud (Líneas de banda) (m)	Anchura (Líneas de meta) (m)
Máximo	65	45
Mínimo	50	30

Véase la figura FUT-7-1.

### 2. BANDAS EXTERIORES Y SEGURIDAD

Para facilitar el desarrollo del juego y la seguridad por parte de jugadores, alrededor del campo de juego habrá un espacio libre de obstáculos de 1,5 m de anchura como mínimo, al exterior de las líneas de banda y al exterior de las líneas de meta, con el mismo tipo de superficie deportiva que el terreno de juego. Es recomendable que el espacio libre tras las líneas de meta sea de 2,50 m de anchura.

### 3. TRAZADO DEL CAMPO

El trazado del campo de juego será conforme con la figura FUT-7-1. Todas las líneas de marcas tendrán como máximo 12 cm de anchura y es recomendable que sean como mínimo de 10 cm, de color generalmente blanco de forma que se distingan claramente del color del terreno de juego. Las marcas en ningún caso se harán mediante surcos en el terreno de juego.

Todas las líneas forman parte de la superficie que delimitan.

<b>NIDE</b> 2024	 NORMAS REGLAMENTARIAS	<b>FÚTBOL-7</b>	<b>FUT-7</b>
---------------------	--	-----------------	--------------

Las pinturas y sustancias que se utilicen para el marcaje del campo no contendrán productos químicos tóxicos para jugadores y mantenedores del campo, solo se admitirán productos que el fabricante y proveedor declaren como no tóxicos de acuerdo con la legislación vigente y en los que se especifique la forma de uso, así como las protecciones requeridas en su uso (guantes, protección de los ojos, lavado de los contactos con la piel, etc.). En cualquier caso, la cal (hidróxido de calcio) no se utilizará en ningún caso ya que puede causar quemaduras e irritaciones graves en la piel y los ojos en contacto con ella.

#### 4. ALTURA LIBRE DE OBSTÁCULOS

Será de 15 m como mínimo sobre el campo de juego y las bandas exteriores de seguridad.

#### 5. ORIENTACIÓN SOLAR

El eje longitudinal del campo será N-S preferentemente, admitiéndose una variación comprendida entre NE-SO y NO-SE.

#### 6. ILUMINACIÓN

La iluminación artificial será uniforme y de manera que no provoque deslumbramiento a los jugadores, el equipo arbitral ni a los espectadores. Cumplirá la norma UNE-EN12193 “Iluminación de instalaciones deportivas”. Se contará con los siguientes niveles mínimos de iluminación y máximos de deslumbramiento ( $R_G$ ) que se indican en la citada norma:

NIVELES MÍNIMOS DE ILUMINACIÓN (exterior)				
Nivel de Competición	Iluminación horizontal		$R_G$	$R_a$
	$E_{hor Ave} lx$	$U_{2hor}$		
Competiciones internacionales y nacionales	500	0,7	55	70
Competiciones regionales y locales, entrenamiento alto nivel	200	0,6	55	60
Entrenamiento, deporte escolar y recreativo	75	0,5	55	60

$E_{hor Ave}$ : Iluminación horizontal media.  $U_{2hor}$ : Uniformidad horizontal mínima a media.  $R_G$ : Índice de deslumbramiento.  $R_a$ : Índice de rendimiento cromático.

#### REQUISITOS ESPECÍFICOS PARA TELEVISIÓN Y GRABACIÓN DE VÍDEO

Para determinar la iluminancia vertical para las retransmisiones de televisión y grabación de vídeo (UNE-EN 12193 “Iluminación de instalaciones deportivas”) los puntos de cálculo deben ser como se especifica en la siguiente tabla en puntos de la retícula a una altura de 1,50 m (valor por defecto) sobre la superficie de juego. Es fundamental que las posiciones de la cámara principal sean conocidas en la etapa de diseño de la iluminación.

<b>NIDE</b> 2024	<b>R</b> NORMAS REGLAMENTARIAS	<b>FÚTBOL-7</b>	<b>FUT-7</b>
---------------------	--------------------------------------	-----------------	--------------

Fútbol 7 (Exterior)	Área de referencia		Números de puntos de la retícula	
	Longitud m	Anchura m	Longitud	Anchura
Área principal	50 a 65	30 a 45	17	13 a 15
Área total	54 a 67	32 a 47	17	13 a 15

Cuando las posiciones no están definidas y se encuentran en un área que limita una de las líneas laterales, las iluminancias en planos verticales enfrentados a la línea lateral deben satisfacer los requisitos de nivel y uniformidad siguiendo las siguientes tablas:

ILUMINANCIA PERPENDICULAR MÍNIMA (NORMATIVA)			
Requisitos mínimos	Iluminancia perpendicular		
	4 planos perpendiculares <sup>b</sup> o hacia cámara(s) especificada(s)		
	$E_{vert \text{ Min.}}$ o $E_{cam \text{ Min.}}$ <sup>a</sup>	gradiente	$E_{cam \text{ Min.}} / E_{cam \text{ Ave}}$
	600 lx	6% sobre 1 m	0,60
<p>a. Para garantizar valores de iluminancia mínimos y medios recomendados durante el periodo total de operación de una instalación, todos los valores anteriores <math>E_{cam}</math> son valores a mantener (el valor más bajo del nivel de alumbrado perderá valor con el tiempo).</p> <p>b. La relación de la iluminancia vertical media en cualquier punto de PA, entre los cuatro planos ortogonales verticales a 90° enfrentado con los cuatro lados de PA debería ser <math>\geq 0,60</math>.</p>			

$E_{vert \text{ Min.}}$ : Iluminancia vertical mínima hacia una cámara especificada.  $E_{cam \text{ Min.}}$ : Iluminancia vertical máxima hacia una cámara especificada.  $E_{cam \text{ Ave}}$ : Iluminancia vertical media hacia una cámara especificada.

ILUMINANCIA PERPENDICULAR MÍNIMA PARA GRANDES EVENTOS (NORMATIVA)			
Requisitos mínimos	Iluminancia perpendicular		
	4 planos perpendiculares <sup>b</sup> o hacia cámara(s) especificada(s)		
	$E_{vert \text{ Min.}}$ o $E_{cam \text{ Min.}}$ <sup>a</sup>	gradiente	$E_{cam \text{ Min.}} / E_{cam \text{ Ave}}$
	1400 lx	5% sobre 1 m	0,70
<p>a. Para garantizar valores de iluminancia mínimos y medios recomendados durante el periodo total de operación de una instalación, todos los valores anteriores <math>E_{cam}</math> son valores a mantener (el valor más bajo del nivel de alumbrado perderá valor con el tiempo).</p> <p>b. La relación de la iluminancia vertical media en cualquier punto de PA, entre los cuatro planos ortogonales verticales a 90° enfrentado con los cuatro lados de PA debería ser <math>\geq 0,60</math>.</p>			

$E_{vert \text{ Min.}}$ : Iluminancia vertical mínima hacia una cámara especificada.  $E_{cam \text{ Min.}}$ : Iluminancia vertical máxima hacia una cámara especificada.  $E_{cam \text{ Ave}}$ : Iluminancia vertical media hacia una cámara especificada.

Los niveles de alumbrado de la transmisión se deberán basar en los siguientes cálculos:

- a) 4 planos verticales girados sobre un eje vertical que es perpendicular al suelo;

<b>NIDE</b> 2024	<b>R</b> NORMAS REGLAMENTARIAS	<b>FÚTBOL-7</b>	<b>FUT-7</b>
---------------------	--------------------------------------	-----------------	--------------

b) un plano normal a la cámara especificada.

Para instalaciones televisadas, el nivel de alumbrado se determina por  $E_{camMín}$  o  $E_{vert\ Min}$ . Para iluminancia horizontal, la uniformidad es lo más importante.

Como el campo iluminado forma una mayor parte del campo de visión de la cámara, la relación entre la iluminancia horizontal media  $E_{hor\ Ave}$  y la iluminancia vertical media (relativa a las cámaras principales)  $E_{cam\ Ave}$  influirá en la calidad del contraste de la imagen. Las siguientes tablas muestran los datos normativos e informativos de la iluminancia horizontal.

Requisitos mínimos	ILUMINANCIA HORIZONTAL (NORMATIVA)			
	$E_{hor\ Ave} / E_{cam\ Ave}$	$U_{2hor}$	$U_{1hor}$	gradiente
	0,5 a 2,0	0,70	0,50	5% sobre 1 m

$E_{hor\ Ave}$ : Iluminación horizontal media.  $E_{cam\ Ave}$ : Iluminancia vertical media hacia una cámara especificada.  $U_{2hor}$ : Uniformidad horizontal mínima a media.  $U_{1hor}$ : Uniformidad horizontal mínima a máxima.

Grandes eventos	ILUMINANCIA HORIZONTAL (INFORMATIVA)			
	$E_{hor\ Ave} / E_{cam\ Ave}$	$U_{2hor}$	$U_{1hor}$	gradiente
	0,5 a 1,5	0,80	0,60	5% sobre 1 m

$E_{hor\ Ave}$ : Iluminación horizontal media.  $E_{cam\ Ave}$ : Iluminancia vertical media hacia una cámara especificada.  $U_{2hor}$ : Uniformidad horizontal mínima a media.  $U_{1hor}$ : Uniformidad horizontal mínima a máxima.

## 7. SUPERFICIE DE JUEGO

Son aptas las superficies de juego hierba natural y artificial (sistema híbrido), hierba artificial y de tierra. En competiciones nacionales la superficie de juego será de hierba natural, no obstante, podrá ser de hierba artificial o sistema híbrido en competiciones, cuando así lo autorice la Real Federación Española de Fútbol o la Organización Deportiva correspondiente, si así lo permite el reglamento de la competición.

En competiciones regionales, de aficionados y juveniles la superficie de juego será preferentemente de hierba natural, podrá ser de hierba artificial cuando así lo autorice la Real Federación Española de Fútbol o la Organización Deportiva correspondiente, si así lo permite el reglamento de la competición.

La superficie de juego será plana con ligera pendiente y drenaje suficiente para evacuación del agua de lluvia, será lisa, exenta de hoyos e irregularidades, blanda y no abrasiva.

### Superficies de juego de hierba natural

Las superficies de juego de hierba natural, dependiendo del ámbito de la actividad deportiva (local, recreativo, regional, nacional o internacional) y de la intensidad de uso (baja, media o alta) deberán cumplir los requisitos o especificaciones de calidad que se indican en la norma NIDE FUT- fútbol a la entrega del campo, los cuales se mantendrán en el tiempo con las mismas características mediante la conservación y el mantenimiento oportuno.

Para conseguir los anteriores estándares de calidad de la superficie deportiva de hierba natural para fútbol, el sistema de construcción y la cubierta vegetal (La mezcla de especies apropiadas “Festuca arundinacea”, “Poa pratensis”, “Lolium perenne” “Bermuda”) deben cumplir las especificaciones de la citada norma teniendo en cuenta las condiciones climáticas donde se sitúe el campo, las características del subsuelo y el nivel antes indicado (Nivel básico, normal o alto).

Para las superficies de hierba natural se dispondrá un sistema de riego, perimetral, preferiblemente automático y una red de drenaje. El sistema de riego automático cumplirá los requisitos de la norma UNE 41952-2 “Sistemas de riego automático en superficies de hierba natural para fútbol y rugby”. Los aspersores que se sitúen dentro del campo de juego serán aspersores emergentes enterrados sobresaliendo de la superficie de hierba natural solamente durante el riego, podrán llevar una tapa superior con hierba natural por seguridad, en cualquier caso, no presentarán riesgos de tropiezos, enganches o choque de los jugadores con su parte fija o móvil. Así mismo se preverá un depósito para riego que además recogerá las aguas procedentes del drenaje para mejor uso y gestión del agua.

Las actuaciones de conservación y mantenimiento de la superficie de hierba natural se realizarán para que las propiedades iniciales de la superficie deportiva se mantengan con el uso y el tiempo.

### **Superficies de juego de hierba natural y artificial. Sistema híbrido o mixto.**

Las superficies de juego de hierba natural y artificial denominados sistemas híbridos o mixtos, consisten en sistemas que mediante fibras artificiales insertadas en el terreno o en bases sintéticas porosas y drenantes extendidas sobre el terreno, permiten el crecimiento de la hierba natural entre ellas. Dichos sistemas pretenden un mejor enraizamiento de la hierba natural, mayor resistencia al arrancamiento de la superficie de hierba por la acción de las botas de los jugadores, mayor uniformidad y regularidad de la superficie, mejorar la reducción de fuerzas, evitar la compactación de la superficie, reducir el mantenimiento, etc. Dichos sistemas actualmente están en pleno desarrollo. Las superficies de juego de hierba natural y artificial (Sistema híbrido o mixto) deberán cumplir las mismas especificaciones que las superficies de hierba natural indicadas en el punto anterior.

### **Superficies de juego de hierba artificial**

Las superficies de hierba artificial apenas necesitan labores de conservación y mantenimiento y no tienen límites en cuanto al número de horas de uso como ocurre en las de hierba natural, son por tanto idóneas para campos de entrenamiento y con un grado intenso de utilización.

Las superficies de juego de hierba artificial generalmente están compuestas de un tejido soporte al cual se fijan y de él sobresalen las fibras de hierba artificial, entre las cuales se rellena el espacio existente con material granular suelto constituido normalmente por arena y caucho, todo esto se coloca sobre una capa base que puede ser de

<b>NIDE</b> 2024	 NORMAS REGLAMENTARIAS	<b>FÚTBOL-7</b>	<b>FUT-7</b>
---------------------	--	-----------------	--------------

aglomerado asfáltico o de zahorras compactadas. Las superficies de juego de hierba artificial para fútbol-7 suelen tener las características que se indican en la tabla siguiente:

<b>HIERBA ARTIFICIAL FÚTBOL</b>	<b>RELLENO</b>	<b>ALTURA DE LA FIBRA (mm)</b>	<b>TIPO DE FIBRA</b>	<b>ALTURA DE RELLENO (%)</b>
	Arena + granulado de caucho	40 - 65	Fibrilada / Monofilamento	60 - 80

Las superficies de juego de hierba artificial también incluyen en ocasiones, una capa o base elástica intermedia sobre la capa base al objeto de mejorar la reducción de fuerzas en la interacción deportista-superficie deportiva, consiguiendo así una buena absorción de impactos, no obstante pueden no incluir la indicada base elástica siempre que la hierba artificial y el relleno de gránulos de caucho proporcionen los niveles de absorción de impactos requerido, sin embargo se debe considerar que con la base elástica el comportamiento de la superficie deportiva es más uniforme durante la vida útil de la superficie deportiva. Las capas o bases elásticas pueden ser prefabricadas o “in situ”.

La construcción de la superficie de hierba artificial requiere previamente la excavación del terreno natural de base eliminando toda la vegetación y tierra vegetal existente, llegando hasta el nivel del firme y preparando su superficie, lo cual constituirá el subsuelo de la construcción. Cuando se necesiten realizar rellenos para conseguir el nivel requerido o para sustituir terrenos inconsistentes se harán los rellenos mediante capas de zahorras compactadas para conseguir la capacidad portante necesaria, esta capa se denomina sub-base. Sobre el terreno natural preparado o subsuelo o sobre la sub-base se dispone la base o capa soporte, para lo cual hay dos tipos de construcciones:

- Construcción con capa soporte ligada y drenaje horizontal: Consistente en realizar una primera capa soporte o capa base no ligada mediante la aportación de una capa de zahorras compactadas y sobre ella se extiende una segunda capa soporte o capa base ligada de aglomerado asfáltico con una correcta planimetría y con pendientes hacia las canaletas perimetrales de recogida de agua de lluvia y/o riego para drenaje horizontal al ser esta capa impermeable, las pendientes serán superiores a 0,5% e inferiores a 1%. Sobre la capa de aglomerado asfáltico se instala, en su caso, la capa o base elástica y por último la superficie de hierba artificial y el relleno. Para obtener la planeidad y regularidad necesaria de la superficie deportiva, la capa base de zahorras y el aglomerado asfáltico tendrán la planimetría requerida.
- Construcción con capa soporte no ligada y drenaje vertical: Consistente en realizar una capa soporte o capa base no ligada mediante la aportación de una capa de zahorras compactadas y bajo ella una red de drenaje de recogida de agua de lluvia y/o riego al ser esta solución permeable. La red de drenaje se



realiza con zanjas de drenaje rellenas con material filtrante y tubos de drenaje, también se dispone una lámina geotextil para evitar el lavado de material fino de la capa soporte a las zanjas de drenaje. En este caso, si funciona correctamente el drenaje, no es estrictamente necesario disponer las pendientes en la superficie deportiva. Sobre la capa soporte no ligada se instala, en su caso, la capa o base elástica y por último la superficie de hierba artificial. Para obtener la planeidad y regularidad necesaria de la superficie deportiva, la capa base de zahorras y el aglomerado asfáltico tendrán la planimetría requerida.

En cuanto al criterio para decidir por uno u otro tipo de construcción conviene indicar que las construcciones con capa soporte no ligada suelen ser más económicas que las construcciones con capa soporte ligada, no obstante, podrían tener menor nivel de estabilidad dimensional a causa de asentamientos potenciales si no cuenta con un buen diseño o no se han considerado bien las características del terreno y del lugar, o no han tenido un buen control de calidad de los materiales y la construcción. En cualquier caso, para una correcta decisión y un buen diseño que asegure el buen comportamiento de la superficie a largo plazo, es conveniente realizar un estudio geotécnico de los terrenos disponibles para conocer el tipo de suelo, su resistencia, composición, contenido de agua, capacidad de drenaje, nivel freático y su potencial de expansividad por desecación/humectación, así como otras características importantes. Esta etapa de evaluación inicial del emplazamiento es una parte esencial del diseño.

Las superficies de juego de hierba artificial para fútbol-7 según el nivel de la actividad deportiva (Local, recreativo, regional, nacional) deberán cumplir los requisitos o especificaciones de calidad que se indican en la norma NIDE "FUT- Fútbol" para este tipo de superficies, tanto para aprobación de tipo en laboratorio como para ensayos "in situ". Dichas especificaciones se mantendrán en el tiempo con las mismas características mediante la conservación y el mantenimiento oportuno.

Para la arena como material de relleno de la hierba artificial se exige:

- Contenido en peso de  $\text{SiO}_2 \geq 96\%$ ,  $\text{CaO} \leq 3\%$
- Forma: cantos redondeados o esféricos
- Granulometría: 80% del peso estará entre 0,16 mm y 1,25 mm

Las superficies de hierba artificial dispondrán de una banda perimetral exterior a las bandas exteriores de seguridad, pavimentada y de al menos 1 m de anchura. Para preparación del campo de juego de hierba artificial, enfriándolo y haciéndolo la superficie más suave al roce, estarán dotadas de sistema de riego, preferiblemente automático y de un drenaje al menos perimetral con canaleta situada en el borde externo de las bandas de seguridad y el borde interno de la banda perimetral exterior. El sistema de riego podrá ser mediante cañones de agua dispuestos perimetralmente y fuera de las bandas exteriores, sin aspersores dentro del campo y, si fuera necesario, colocando aspersores emergentes enterrados, exteriormente para cubrir las zonas donde no lleguen los cañones. La caída del agua de riego no producirá desplazamiento del relleno para lo cual la inclinación y la presión del agua será la adecuada. Otra opción es el sistema de riego mediante aspersores situados dentro del campo de juego, en ese caso serán aspersores emergentes enterrados, sobresaliendo de la superficie de hierba artificial solamente durante el riego y llevando una tapa superior con la superficie de hierba artificial por seguridad, en cualquier caso, no presentarán

<b>NIDE</b> 2024	 NORMAS REGLAMENTARIAS	<b>FÚTBOL-7</b>	<b>FUT-7</b>
---------------------	--	-----------------	--------------

riesgos de tropiezos, enganches o choque de los jugadores con su parte fija o móvil. Esta opción puede presentar riesgos para los jugadores a medio y largo plazo, así como mayor complejidad de conservación y mantenimiento.

### Superficies de juego de tierra compactada

Las superficies de juego de tierra compactada están formadas por varias capas constituidas por mezclas granulares de áridos de diferentes tamaños de grano estabilizados mecánicamente por compactación, generalmente sin sustancias de ligado excepto agua. Las superficies de juego de tierra compactada solamente son aceptables en instalaciones básicas, para uso recreativo y competiciones de ámbito local y/o regional. Las superficies de juego de tierra deberán cumplir los requisitos siguientes:

<b>REQUISITOS CAMPOS DE TIERRA COMPACTADA</b>	
Uniformidad / Planeidad, (mm) En una distancia de 3m	$\leq 10$
Infiltración / Drenaje (mm/h)	$\geq 10$
Bote del balón (%) (Caída desde 3 m)	35-65
Rodadura del balón (m)	$> 10$
Dureza (g)	$< 140$
Tracción (Nm)	$\geq 35$
Pendientes transversales máximas (%)	$\leq 1$

Los ensayos se realizarán con los métodos de ensayo que indica la norma UNE 41951-1 “Superficies deportivas de hierba natural”

Además, se observará lo siguiente:

- El pavimento de tierra no contendrá sustancias tóxicas o nocivas para la salud.
- Sus materiales constituyentes no deben ocasionar manchas persistentes ni desteñir.
- No debe contener materiales arcillosos.
- No habrá granos de tamaño mayor de 1 mm y el porcentaje en peso de granos de tamaño entre 0,5 mm y 1 mm será inferior al 25% para evitar peligro de lesión por abrasión.

Las superficies de tierra dispondrán de un sistema de riego para mejorar la dureza del campo y evitar la formación de polvo. y Así mismo dispondrán de una red de drenaje en caso de que el terreno de base no sea suficientemente permeable (permeabilidad inferior a 70 mm/h).

Las actuaciones de conservación y mantenimiento de la superficie de juego de tierra compactada son imprescindibles para mantener el campo en perfectas condiciones evitando su compactación e irregularidades en el mismo que lo harían duro, con riesgo de lesiones de articulaciones y por tanto peligroso para los deportistas. Se realizarán las operaciones de conservación y mantenimiento (descompactado, nivelación, aporte o sustitución de la capa superior, etc.) para que las propiedades iniciales de la superficie deportiva se mantengan con el uso y el tiempo.

## 8. LA PORTERÍA

El campo de juego de fútbol-7 estará equipado con dos porterías, se colocan en el centro de la línea de meta, sus medidas interiores son 2 m de alto por 6 m de ancho. Véase la figura FUT-7-2.

Cumplirá las normas de la Real Federación Española de Fútbol y los requisitos de resistencia y estabilidad que indica la Norma UNE-EN 748:2013+A1:2018 “Equipos de campos de juego. Porterías de fútbol. Requisitos funcionales y de seguridad, métodos de ensayo”. El montaje, la instalación y el mantenimiento se realizarán de acuerdo con las instrucciones que facilitará el fabricante. Las porterías dispondrán de la documentación que indica que cumplen los requisitos de estabilidad y resistencia de la citada norma, así como el nombre del fabricante.

La portería consta de marco, elementos de sujeción de la red y la red.

### EL MARCO

En el centro de cada línea de meta se colocarán los marcos, que estarán formados por dos postes verticales, equidistantes de las banderolas de esquina, separados 6 metros entre sí (medida interior) y unidos en sus extremos por un larguero horizontal cuyo borde inferior estará a 2 metros del suelo.

La anchura y el grueso de los postes y del larguero transversal no podrán exceder de 12 centímetros. Los postes y el larguero transversal deberán tener el mismo ancho.

Podrán ponerse redes enganchadas a los postes, al larguero y al suelo por detrás de los marcos, debiendo estar sujetas en forma conveniente y colocada de manera que no estorben al guardameta.

Está permitido el uso de redes hechas de cáñamo, yute o nylon. Sin embargo, las cuerdas de nylon no pueden ser más delgadas que aquéllas hechas de cáñamo o yute.

Los postes y travesaños deberán ser de color blanco, de madera, metal u otro material aprobado y homologado oficialmente. Pueden tener forma cuadrada, rectangular, redonda o elíptica y deberán estar anclados firmemente en el suelo. Se podrán utilizar metas portátiles en caso de que se cumpla esta última condición

El marco está compuesto por los postes y el travesaño, contruidos del mismo material (acero, aleación ligera o material plástico) de material no corrosivo o protegido de la corrosión.

Será preferentemente de sección circular o elíptica, los de sección cuadrada o rectangular tendrán las esquinas redondeadas con un radio de 3 mm al menos. La dimensión máxima de la sección transversal será 12 cm y mínima 10 cm, los postes y el travesaño tendrán la misma sección, su dimensión máxima será la misma que la de la

línea de meta. Véase la figura FUT-7-3.

Los postes de la portería deben estar firmemente fijados al suelo por medio de cajetines en bloques de hormigón, en caso de que la portería sea portátil tendrá un marco a suelo con sistema de anclaje al terreno que le proporcionará seguridad antivuelco o un contrapeso fijo que, así mismo, le proporcionará seguridad antivuelco, este sistema puede incluir ruedas laterales en el marco a suelo para facilitar el traslado de la portería. También se pueden utilizar porterías abatibles lateralmente para campos transversales, de forma que al plegarse dejen libre la banda de seguridad del campo principal, dichos sistemas dispondrán de ejes anclados en bloques de hormigón, ruedas para el giro y elementos de fijación del sistema para la posición de juego. Véase la figura FUT-7-2A. Cualquier solución cumplirá los requisitos de resistencia y estabilidad que exige la norma antes citada UNE EN-748.

Entre los postes y las barras del marco a suelo, si existe, no debe quedar espacio libre. La sección transversal del marco a suelo no sobresaldrá de los postes y estará redondeada con un radio de al menos 30 mm.

## **LA RED**

De malla cuadrada, puede realizarse con hilos de fibras naturales o sintéticas, el diámetro del hilo será de 2 mm como mínimo, el ancho de la malla será como máximo de 12 cm. Véase la figura FUT-7- 2.

## **LOS ELEMENTOS DE SUJECCIÓN DE LA RED**

La red debe estar fija a los postes y al travesaño sin estar tensa para evitar que el balón que penetre en ella pueda rebotar al exterior y de forma que el balón no pueda pasar por algún hueco entre ella y los postes.

Las sujeciones de la red a los postes y al travesaño deben estar diseñadas de tal forma que no puedan dañar a los jugadores, para ello se exige que las aberturas no excedan de 5 mm y no se usarán ganchos de acero.

La red puede estar sujeta superiormente por una cuerda soporte fijada en mástiles o elementos similares a una distancia de cada poste de 1 m en el sentido de la línea de meta y de 2 m en sentido perpendicular. Véase la figura FUT-7-2A.

La red debe estar fijada al suelo (mediante cuerda lastrada o puntos de fijación que no sobresalgan de la superficie del campo) o al marco trasero a suelo, para evitar que el balón pase a su través, en cualquier caso no estorbarán al guardameta.

Cuando se utilicen soportes traseros para la red estos no sobresaldrán del marco de la portería.

El sistema de sujeción será tal que un balón que entre en la portería no pueda rebotar en las partes constituyentes de la misma.

## **9. EL BALÓN**

Esférico formado por una cubierta de cuero o material sintético adecuado. Tendrá una circunferencia entre 66 y 62 cm, un peso entre 390 g y 340 g y una presión equivalente a 0,4 - 0,6 atmósferas (400 - 600 g/cm<sup>2</sup>) al nivel del mar, al comienzo del partido. No se emplearán en su construcción materiales que puedan constituir un peligro para los jugadores. Véase la figura FUT-7-6.

De acuerdo con las descripciones técnicas que anteceden, dicho balón corresponde, precisamente, al número 4 de fútbol, siendo de uso obligatorio para esta modalidad.

La FIFA ha creado unos estándares de calidad, representados por los sellos FIFA BASIC, FIFA QUALITY y FIFA QUALITY PRO.

FIFA BASIC identifica productos que cumplen con los criterios básicos en materia de rendimiento, precisión, seguridad y durabilidad en el contexto del fútbol. El objetivo es establecer unos mínimos y garantizar que el producto resulte asequible para poder emplearse en todos los niveles del fútbol.

FIFA QUALITY identifica productos que hacen hincapié en mayor medida que en el estándar FIFA Basic en la durabilidad y seguridad de estos productos, superficies y tecnologías. Aunque también se comprueban los criterios de rendimiento y precisión, lo principal es garantizar que se pueda usar durante un periodo de tiempo prolongado.

FIFA QUALITY PRO identifica productos que se centran en lograr que seguridad, precisión y rendimiento sean excelentes. Los productos, superficies y tecnologías que cuentan con este sello de calidad están destinados a ofrecer un rendimiento y un uso óptimos en el máximo nivel.

## **10. BANDERINES**

En cada esquina del campo se colocará un poste con un banderín, el poste no será puntiagudo y su altura será de 1,00 m como mínimo. Véase la figura FUT-7-4. En cada extremo de la línea media del campo se podrán colocar opcionalmente a una distancia mínima de 1 m al exterior de la línea de banda.

## **11. BANCOS DE JUGADORES**

Los bancos para jugadores reservas, técnicos etc. se situarán paralelos a la línea de banda y a una distancia mínima de dicha banda de 2 m. Así mismo se colocarán a una distancia mínima de 5 m de la línea de medio campo. Es recomendable que dispongan de respaldo.

Los bancos deben estar al nivel de la superficie de juego y no por debajo de ella. Se preverán dimensiones de banco para un mínimo de 7 personas sentadas o para el número que indique el Reglamento de la Competición de que se trate. Los bancos deben estar protegidos de las inclemencias meteorológicas o de objetos lanzados por los

espectadores, si existen, esta protección puede ser de material transparente siempre que cumpla eficazmente su función. Se situarán de forma que no sean accesibles a los espectadores.

Los bancos pueden ser fijos o desmontables, en caso de ser desmontables o móviles deberán estar firmemente fijados al suelo durante su uso por razones de seguridad.

## **12. BANCOS DE ÁRBITROS**

Los bancos para árbitros se situarán entre los dos bancos de jugadores, alineados con ellos y en la prolongación de la línea media del campo.

Los bancos de árbitros estarán al nivel de la superficie de juego y no por debajo de ella. Dispondrán de protección frente a las inclemencias meteorológicas y/o de objetos lanzados por los espectadores, si los hubiera, esta protección puede ser de material transparente siempre que cumpla eficazmente su función. Se situarán de forma que no sean accesibles a los espectadores ni impidan la visión de los mismos.

Se preverán dimensiones de banco para 3 personas sentadas en competiciones deportivas nacionales.

Los bancos pueden ser fijos o desmontables, en caso de ser desmontables o móviles deberán estar firmemente fijados al suelo durante su uso por razones de seguridad,

Los requisitos de este punto son obligatorios en competiciones deportivas nacionales y son recomendables en otras competiciones.

## **13. MARCADOR**

El marcador se colocará en situación de perfecta visibilidad para árbitros, jugadores y público. El marcador indicará el tiempo del encuentro, los nombres de los equipos y los goles válidos según se originen.

## **14. CERRAMIENTO, REDES DE PROTECCIÓN Y ELEMENTOS DE SEPARACIÓN DE ESPECTADORES DEL CAMPO DE JUEGO**

### **CERRAMIENTO**

En campos de fútbol-7 sin instalaciones para espectadores, para evitar la pérdida de balones y el riesgo de balonazos, debe disponerse un cerramiento perimetral de altura suficiente al exterior de las bandas de seguridad. El cerramiento perimetral, podrá consistir en malla metálica o redes y postes metálicos galvanizados, será resistente al impacto de balones, los elementos metálicos serán resistentes a la corrosión y tendrá al menos una altura de 6 m ~~en~~ tras las líneas de meta y de 2 m en las líneas de banda. Cuando existan instalaciones para espectadores el cerramiento perimetral no se instalará en los lados que dispongan de graderío o se dispondrá sobre el graderío si su altura es inferior a 6 m tras las líneas de meta o 2 m tras las líneas de banda hasta completar dichas alturas respectivamente. Cuando el cerramiento perimetral separe el

campo de juego de otra propiedad o vía pública, se recomienda disponer un cerramiento rígido cuya altura tras las líneas de meta y de banda serán, como mínimo, de 6 m respectivamente. En cualquier caso, se evaluarán los riesgos de salida de balones adecuando la altura del cerramiento perimetral para evitar dicho riesgo.

## **REDES DE PROTECCIÓN**

En campos con instalaciones para espectadores, al objeto de proteger a los jugadores de objetos lanzados por el público y detener balones, se valorará la colocación de redes tras las líneas de meta al exterior de las bandas de seguridad exteriores. Las redes tendrán un ancho de malla máxima de 5 cm x 5 cm, serán de color negro, estarán suspendidas a lo largo de toda la anchura del campo de juego, tendrán una altura mínima de 6 m, llegarán hasta el suelo y no estarán tensadas para evitar rebotes.

## **ELEMENTOS DE SEPARACIÓN DE ESPECTADORES DEL CAMPO DE JUEGO**

Los campos de fútbol-7 estarán circundados perimetralmente por una valla o pasamanos de 1 m a 1,10 m de altura, fija al suelo, que tendrá por finalidad separar el terreno de juego de la zona destinada a los espectadores. En competiciones y entrenamientos infantiles de niños y niñas de 10 años y menores, para reducir el riesgo de golpe por impacto de la cabeza o cuello de niños y niñas contra el pasamanos de las vallas situadas tras las líneas de meta a distancia inferior a 2,50 m de la línea de meta, dicho pasamanos deberá disponer de un elemento de protección que proporcionará una amortiguación (absorción de impactos) que cuando se someta a ensayo de acuerdo con el método que se indica en el anexo C de la norma UNE-EN 913:2021+A1, el pico de aceleración no debe superar los 500 m/s<sup>2</sup>, si no se indica en otra norma específica sobre equipos.

### **15. MEGAFONÍA**

En instalaciones deportivas donde se vayan a celebrar competiciones nacionales de alto nivel, la instalación deportiva deberá contar con instalación de megafonía.

El sistema de megafonía debe posibilitar su utilización en casos de emergencia y estar diseñado para hacer automáticamente avisos en caso de emergencia, tanto a deportistas como a los espectadores.

### **16. EQUIPOS DE PROTECCIÓN DE JUGADORES Y PORTEROS**

Los jugadores y los porteros utilizarán espinilleras bajo las medias. Estas deberán ser de un material apropiado que les ofrezca protección. Las espinilleras como equipo de protección individual cumplirán la Norma UNE-EN 13061:2010+A1 Ropa protección. Espinilleras para futbolistas.

Además, podrán utilizar otros equipos de protección que no sean peligrosos para el resto de jugadores. Estos podrán ser protectores de cabeza, máscaras faciales, protectores de brazos, rodilleras y guantes de portero. Los guantes de portero como equipo de protección individual cumplirán la norma armonizada UNE-EN 16027:2012

<b>NIDE</b> 2024	 NORMAS REGLAMENTARIAS	<b>FÚTBOL-7</b>	<b>FUT-7</b>
---------------------	--	-----------------	--------------

Ropa de protección. Guantes de protección para porteros de fútbol.

## **17. ESPACIOS AUXILIARES PARA LOS DEPORTISTAS**

### **VESTUARIOS, ASEOS DE DEPORTISTAS, ENTRENADORES**

Se dispondrán, como mínimo dos vestuarios independientes, uno para cada equipo, los cuales deberán estar separados de los espacios para el público y próximos al campo de juego. Los vestuarios dispondrán de zona de cambio de ropa con bancos y perchas, zona de duchas con espacio para secado y zona de aseos con cabinas de inodoros y lavabos, así mismo tendrán la posibilidad de ser cerrados con llave.

Los vestuarios tendrán entradas independientes de otras zonas desde el campo de juego, cada vestuario estará previsto para un número de 15 usuarios.

Los vestuarios tendrán las características siguientes:

- Zona de cambio de ropa de los jugadores, equipada con bancos fijos con una longitud mínima 0,65m/usuario, percheros o armarios guardarropa y pizarra.
- Zona de masajes con, al menos, dos camillas para masaje, con máquina de hielo y frigorífico.
- Zona de duchas, con suelo antideslizante e impermeable, con un número mínimo de 6 duchas.
- Zona de inodoros (mínimo 2), urinarios (mínimo 2), lavabos con espejos (mínimo 2) y secadores de pelo (mínimo 2).

El resto de características de dichos espacios será según lo indicado en el apartado vestuarios-aseos de la norma NIDE “Campos grandes y atletismo”.

Por motivos de seguridad puede ser necesario dotar la salida de jugadores desde vestuarios al campo de juego de un túnel de protección respecto del graderío de espectadores, que podrá ser extensible.

### **VESTUARIOS, ASEOS DE ÁRBITROS**

Se dispondrá un vestuario para árbitros, que podrá utilizarse, cuando no haya competición, como vestuario de entrenadores, monitores o profesores, así mismo tendrá la posibilidad de ser cerrado con llave. Este vestuario dispondrá de zona de cambio de ropa con bancos y perchas, zona de duchas con espacio para secado y zona de aseos con cabinas de inodoros y lavabos. En competiciones de alto nivel deportivo la zona de cambio se dotará como mínimo para 4 personas. En el mismo vestuario o anexo a él habrá una zona para redacción de actas, informes, etc. con el mobiliario apropiado. Las características de dichos espacios serán según lo indicado en la norma NIDE “Campos grandes y atletismo” en el apartado vestuarios-aseos.

Por motivos de seguridad debe dotarse la salida de árbitros desde vestuarios al campo de juego de un túnel de protección respecto del graderío de espectadores, que podrá ser extensible.



## **ENFERMERÍA - PRIMEROS AUXILIOS**

Se dispondrá de forma que el acceso a ella desde el campo de juego sea fácil y contará con una rápida salida hacia el exterior a los vehículos de emergencia para evacuación de accidentados, lesionados o enfermos. Los espacios de circulación y puertas tendrán la suficiente anchura para el paso de camillas, los pasillos tendrán un ancho mínimo de 2,25 m y las puertas 2,20 m. Estará equipada con una mesa de exploración, camilla, una mesa escritorio, sillón, un armario botiquín, perchero y el equipo de material médico imprescindible para los primeros auxilios. La sala de primeros auxilios deberá estar disponible tanto para los deportistas como para el público si no existe otra específica para el público. El resto de las características será según lo indicado en el apartado vestuarios-aseos de la norma NIDE “Campos grandes y atletismo”.

## **ALMACÉN DE MATERIAL DEPORTIVO**

Se dispondrá un almacén de material deportivo de tamaño suficiente para guardar material deportivo de fútbol y se podrá cerrar con llave. Dispondrá de acceso fácil o directo desde el campo de juego sin obstáculos, cumplirá los requisitos de la norma NIDE “Campos grandes y atletismo”.

## **18. ESPACIOS AUXILIARES SINGULARES**

### **OFICINAS DE ADMINISTRACIÓN**

Son los espacios destinados a las personas encargadas de la gestión administrativa de la instalación deportiva. Su tamaño estará de acuerdo con el tamaño de la instalación deportiva a la que sirve. Cumplirá los requisitos de la norma NIDE “Campos grandes y atletismo”.

### **VESTUARIOS DE PERSONAL**

Los vestuarios de personal serán de un tamaño en función del número de personas que participan en la conservación, mantenimiento y preparación del campo de juego, limpieza, mantenimiento de instalaciones técnicas, etc. Estos vestuarios se dispondrán separados del área de vestuarios de deportistas y de árbitros.

### **ALMACÉN DE CONSERVACIÓN Y MANTENIMIENTO**

Se dispondrá un almacén o almacenes para maquinaria, utensilios, productos, etc. de conservación y mantenimiento del campo de juego y de la instalación deportiva con dimensiones suficientes y se podrá cerrar con llave. Dispondrá de acceso fácil o directo desde el campo de juego sin obstáculos, cumplirá los requisitos de la norma NIDE “Campos grandes y atletismo”.

## **ESPACIOS PARA AUTORIDADES Y PERSONALIDADES**

En grandes instalaciones deportivas se dispondrá una zona de recepción y estancia de autoridades y personalidades, que se encontrará cerca de la Tribuna de autoridades a modo de antepalco.

Así mismo se dispondrá de plazas de aparcamiento con zona de acceso diferenciado y entrada directa al interior de la instalación y cerca de la zona de recepción.

## **ESPACIOS PARA LOS MEDIOS DE COMUNICACIÓN**

En grandes instalaciones deportivas donde se desarrollen importantes eventos deportivos se dispondrán espacios para los representantes de los medios de comunicación y las instalaciones que requieren, dichos espacios estarán separados de las zonas de espectadores y con accesos independientes.

Para competiciones de alto nivel, así mismo, se requiere que la instalación deportiva disponga de entrada diferenciada para los medios de comunicación con zona de recepción y de los siguientes espacios.

- Tribunas para la prensa.
- Cabinas para comentaristas de radio y TV.
- Espacios para cámaras de TV.
- Salas de trabajo de medios de comunicación.
- Sala de conferencias de prensa.
- Sala de trabajo para la prensa.
- Zona mixta que permita a los representantes de los medios de comunicación hablar y/o entrevistar a los jugadores.
- Aparcamiento reservado para medios de comunicación.

Las características y requisitos de esos espacios se indican en la norma NIDE Fútbol-FUT

## **19. ESPACIOS PARA LOS ESPECTADORES**

Los espacios para los espectadores permitirán ver las competiciones deportivas que tengan lugar y dispondrán de los espacios auxiliares necesarios como son: vestíbulo/s de acceso con zona y carteles de información, control de accesos, taquillas, bar - cafetería, aseos, guardarropa, etc.

Los espacios para espectadores se diseñarán y construirán de forma que sean accesibles para personas con discapacidad de forma no discriminatoria, independiente y segura. Se reservarán plazas para personas de movilidad reducida (1 para usuarios de silla de ruedas por cada 100 plazas o fracción) y cumplirán la normativa nacional, autonómica y local al efecto. Los espacios destinados a los espectadores cumplirán los requisitos del Código Técnico de la Edificación (CTE) y demás normativa vigente, en especial la de espectáculos públicos, accesibilidad e incendios. Asimismo, estos espacios cumplirán los requisitos de la norma NIDE “Campos Grandes y Atletismo”.

<b>NIDE</b> 2024	<b>R</b> NORMAS REGLAMENTARIAS	<b>FÚTBOL-7</b>	<b>FUT-7</b>
---------------------	--------------------------------------	-----------------	--------------

Las instalaciones deportivas para fútbol-7 de alto nivel deben disponer de accesos independientes para jugadores y árbitros distintos de los de público, de forma que no puedan entrar en contacto directo con los espectadores.

Todas las localidades para espectadores serán de asientos fijos en el graderío. Los asientos cumplirán la norma UNE-EN 13200-4:2023 “Instalaciones para espectadores. Asientos”.

La señalización de la instalación deportiva debe facilitar el acceder a los sectores del graderío o al resto de espacios auxiliares existentes (aseos, escaleras, ascensores, enfermería, zonas de restauración, etc.). Así mismo permitirán la orientación para dirigirse a las salidas, sean las ordinarias o de emergencia. El tamaño y las

características de la señalización y pictogramas deben ser fácilmente reconocibles por cualquier espectador.

El número de espectadores a prever dependerá del nivel y del carácter del evento deportivo, así como del número de habitantes de la localidad donde se sitúa la instalación.

Además de lo antes indicado los espacios para espectadores cumplirán los requisitos de la norma NIDE “Campos grandes y atletismo”.

## **20. ACCESIBILIDAD**

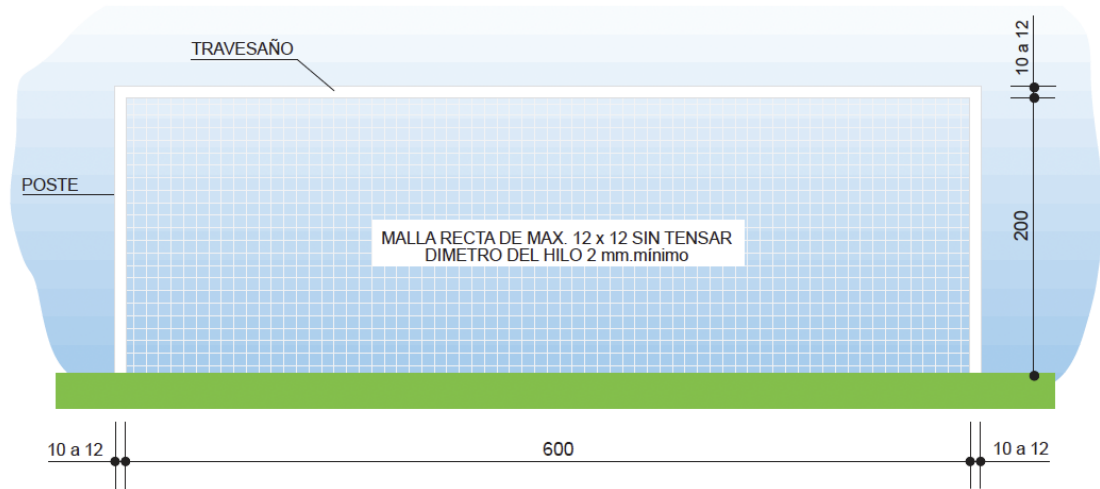
Las instalaciones deportivas para fútbol se diseñarán y construirán de forma que sean accesibles para personas con discapacidad, de forma no discriminatoria, independiente y segura. Dispondrán de un itinerario exterior accesible a la instalación y de itinerarios accesibles al campo de juego, los espacios deportivos auxiliares (Vestuarios, enfermería, etc.) y los espacios para espectadores. Los citados espacios deportivos, auxiliares y para espectadores serán accesibles, cumplirán los criterios de accesibilidad que se indican en la norma NIDE “Campos Grandes y Atletismo” así como la normativa nacional, autonómica y local al efecto. Se recomienda que cumplan los requisitos de las Normas UNE de “Accesibilidad”.

<b>NIDE</b> 2024	 NORMAS REGLAMENTARIAS	<b>FÚTBOL-7</b>	<b>FUT-7</b>
---------------------	--	-----------------	--------------

## 21. BIBLIOGRAFÍA BÁSICA

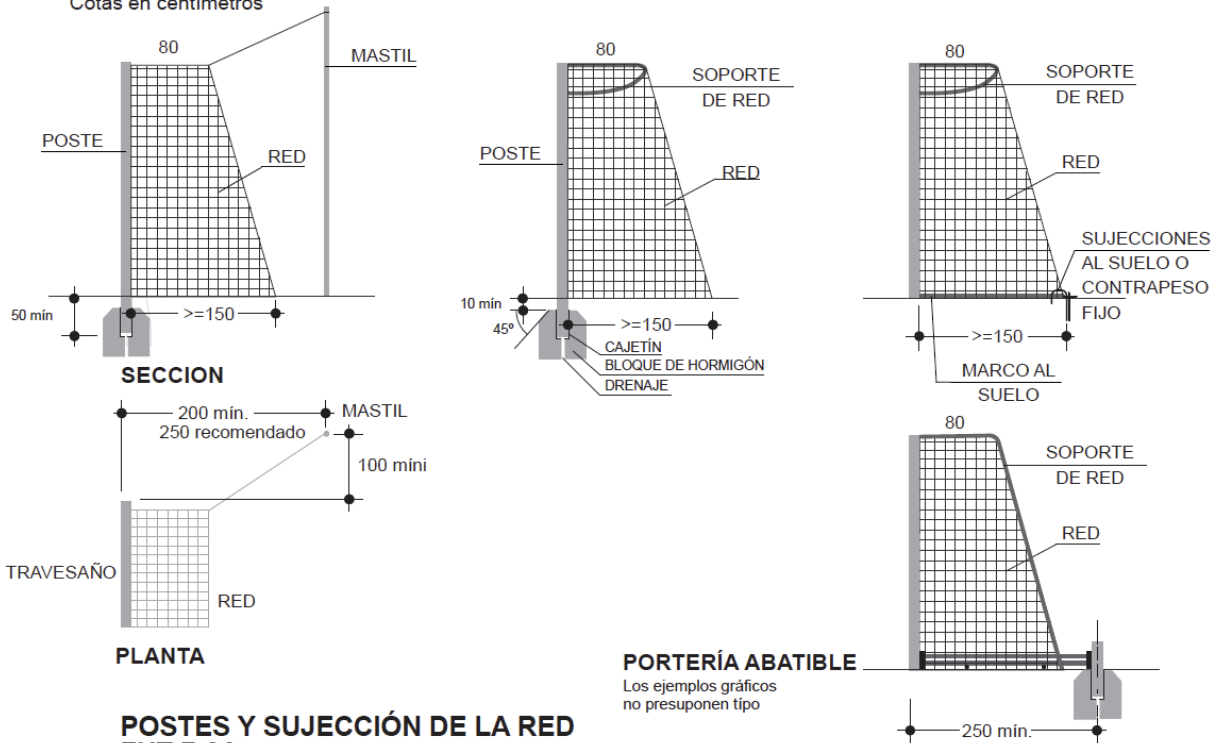
- Norma UNE-EN 12193:2020 “Iluminación de instalaciones deportivas”.
- Norma UNE-EN 13061:2010+A1 “Ropa protección. Espinilleras para futbolistas”.
- Norma UNE-EN 13200-1:2019 “Instalaciones para espectadores en instalaciones deportivas”.
- Norma UNE-EN 13200-4:2023 “Instalaciones para espectadores. Asientos.”
- Norma UNE-EN 13202-3:2019 “Instalaciones para espectadores. Elementos de separación. Requisitos”.
- Norma UNE-EN 14904:2007 “Superficies para áreas deportivas. Especificaciones para suelos multideportivos de interior”.
- Norma UNE-EN 16027:2012 “Ropa de protección. Guantes de protección para porteros de fútbol”.
- Norma UNE-EN 17210:2021 “Accesibilidad del entorno construido”.
- Norma UNE-EN 748:2013+A1:2018 “Equipos de campos de juego. Porterías de fútbol. Requisitos funcionales y de seguridad, métodos de ensayo”.
- Norma UNE-EN 749:2004 “Equipos de campos de juego. Porterías de balonmano. Requisitos de seguridad y funcionales, métodos de ensayo”.
- Norma UNE-EN 913:2021+A1 “Equipos para gimnasia. Requisitos generales de seguridad y métodos de ensayo”.
- Reglas de juego de fútbol-7, 2008. Real Federación Española de Fútbol.





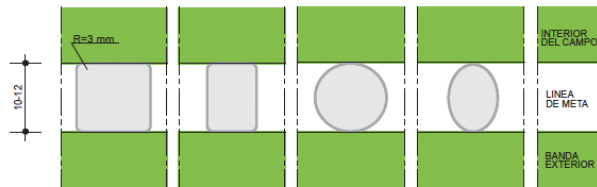
**LA PORTERIA  
FUT-7-2**

Cotas en centímetros



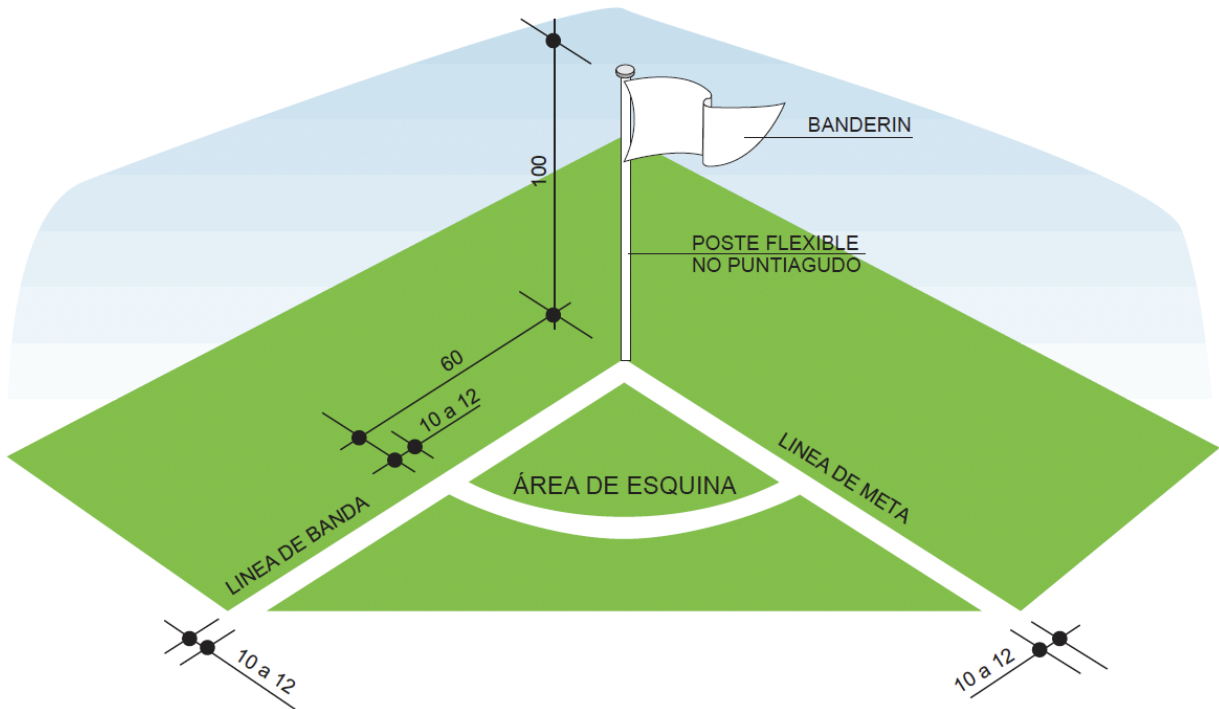
**POSTES Y SUJECCIÓN DE LA RED  
FUT-7-2A**

Cotas en centímetros



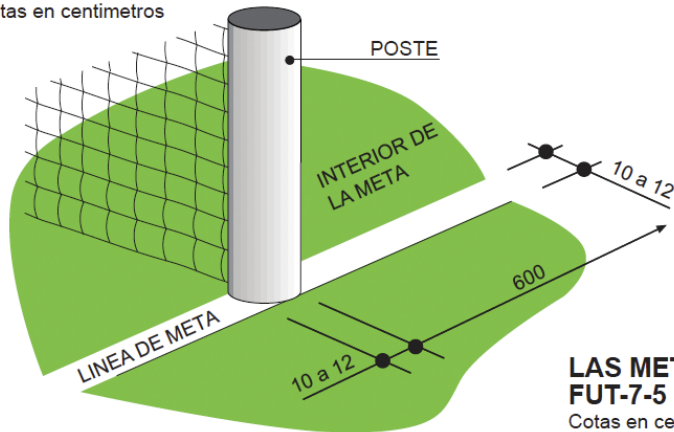
**SECCIONES TRANSVERSALES DE POSTES  
FUT-7-3**

Cotas en centímetros



**ÁREA DE ESQUINA  
FUT-7-4**

Cotas en centímetros



**LAS METAS  
FUT-7-5**

Cotas en centímetros

PERIMETRO 62 a 66 cm.  
PESO 390 a 340 grs.



**EL BALÓN  
FUT-7-6**